

ZARZĄDZENIE NR 252/26
BURMISTRZA BOJANOWA

z dnia 31 marca 2026 r.

w sprawie przyjęcia sprawozdania rocznego z wykonania budżetu gminy za 2025 rok

Na podstawie art. 30 ust. 1 i 2 pkt 4, art. 61 ust. 1 i 2 ustawy z dnia 8 marca 1990 roku o samorządzie gminnym (t.j. Dz.U. z 2025 r., poz. 1153 z późn. zm.) oraz art. 267 ust. 1 i 3, art. 269 ustawy z dnia 27 sierpnia 2009 r. o finansach publicznych (t.j. Dz.U. z 2025 r., poz. 1483 z późn. zm.) zarządzam, co następuje:

§ 1. Przyjmuje się sprawozdanie roczne z wykonania budżetu gminy za 2025 rok.

§ 2. Przedstawia się sprawozdanie roczne z wykonania budżetu gminy za 2025 rok Radzie Miejskiej w Bojanowie oraz Regionalnej Izbie Obrachunkowej w Poznaniu.

§ 3. Sprawozdanie stanowi załącznik do niniejszego zarządzenia.

§ 4. Zarządzenie wchodzi w życie z dniem podpisania i podlega ogłoszeniu w Dzienniku Urzędowym Województwa Wielkopolskiego.

Załącznik
do zarządzenia nr 252/26
Burmistrza Bojanowa
z dnia 31 marca 2026 r.

Sprawozdanie z wykonania budżetu Gminy za 2025 r.

Spis treści

1. WPROWADZENIE	5
2. INFORMACJA OPISOWA DOTYCZĄCA WYKONANIA BUDŻETU GMINY ZA 2025 ROK	5
2.1. Planowanie budżetu.....	5
2.2. Dane ogólne	10
2.3. Dochody ogółem.....	10
2.4. Dochody bieżące.....	11
2.4.1. Dział 010 – Rolnictwo i łowiectwo	13
2.4.2. Dział 020 – Leśnictwo	14
2.4.3. Dział 600 – Transport i łączność	14
2.4.4. Dział 700 – Gospodarka mieszkaniowa.....	15
2.4.5. Dział 710 – Działalność usługowa.....	15
2.4.6. Dział 750 – Administracja publiczna.....	16
2.4.7. Dział 751 – Urzędy naczelnych organów władzy państwowej, kontroli i ochrony prawa oraz sądownictwa	17
2.4.8. Dział 752 – Obrona narodowa	17
2.4.9. Dział 754 – Bezpieczeństwo publiczne i ochrona przeciwpożarowa	18
2.4.10. Dział 756 – Dochody od osób prawnych, od osób fizycznych i od innych jednostek nieposiadających osobowości prawnej oraz wydatki związane z ich poborem	18
2.4.11. Dział 758 – Różne rozliczenia	20
2.4.12. Dział 801 – Oświata i wychowanie	21
2.4.13. Dział 851 – Ochrona zdrowia	23
2.4.14. Dział 852 – Pomoc społeczna	23
2.4.15. Dział 854 – Edukacyjna opieka wychowawcza.....	25
2.4.16. Dział 855 – Rodzina	26
2.4.17. Dział 900 – Gospodarka komunalna i ochrona środowiska.....	29
2.4.18. Dział 921 – Kultura i ochrona dziedzictwa narodowego.....	29
2.4.19. Dział 926 – Kultura fizyczna	30
2.5. Dochody majątkowe	31
2.5.1. Dział 010 – Rolnictwo i łowiectwo	32
2.5.2. Dział 700 – Gospodarka mieszkaniowa.....	32
2.5.3. Dział 750 – Administracja publiczna.....	33
2.5.4. Dział 752 – Obrona narodowa	33
2.5.5. Dział 758 – Różne rozliczenia	33
2.5.6. Dział 801 – Oświata i wychowanie	34
2.5.7. Dział 852 – Pomoc społeczna	34
2.5.8. Dział 855 – Rodzina	35
2.5.9. Dział 900 – Gospodarka komunalna i ochrona środowiska.....	35

2.6. Wydatki ogółem	36
2.7. Wydatki bieżące.....	37
2.7.1. Dział 010 – Rolnictwo i łowiectwo	39
2.7.2. Dział 600 – Transport i łączność	40
2.7.3. Dział 700 – Gospodarka mieszkaniowa.....	40
2.7.4. Dział 710 – Działalność usługowa.....	41
2.7.5. Dział 750 – Administracja publiczna.....	41
2.7.6. Dział 751 – Urzędy naczelných organów władzy państwowej, kontroli i ochrony prawa oraz sądownictwa	44
2.7.7. Dział 752 – Obrona narodowa	45
2.7.8. Dział 754 – Bezpieczeństwo publiczne i ochrona przeciwpożarowa	45
2.7.9. Dział 757 – Obsługa długu publicznego	46
2.7.10. Dział 758 – Różne rozliczenia	46
2.7.11. Dział 801 – Oświata i wychowanie	47
2.7.12. Dział 851 – Ochrona zdrowia	51
2.7.13. Dział 852 – Pomoc społeczna	52
2.7.14. Dział 854 – Edukacyjna opieka wychowawcza.....	55
2.7.15. Dział 855 – Rodzina	55
2.7.16. Dział 900 – Gospodarka komunalna i ochrona środowiska.....	58
2.7.17. Dział 921 – Kultura i ochrona dziedzictwa narodowego.....	59
2.7.18. Dział 926 – Kultura fizyczna	60
2.8. Wydatki majątkowe	62
2.8.1. Dział 010 – Rolnictwo i łowiectwo	62
2.8.2. Dział 400 – Wytwarzanie i zaopatrywanie w energię elektryczną, gaz i wodę.....	63
2.8.3. Dział 600 – Transport i łączność	63
2.8.4. Dział 750 – Administracja publiczna.....	64
2.8.5. Dział 752 – Obrona narodowa	64
2.8.6. Dział 754 – Bezpieczeństwo publiczne i ochrona przeciwpożarowa	64
2.8.7. Dział 801 – Oświata i wychowanie	65
2.8.8. Dział 852 – Pomoc społeczna	65
2.8.9. Dział 900 – Gospodarka komunalna i ochrona środowiska.....	66
2.8.10. Dział 921 – Kultura i ochrona dziedzictwa narodowego.....	67
2.8.11. Dział 926 – Kultura fizyczna	67
2.8.12. Podsumowanie	67
2.9. Przychody	70
2.10. Rozchody	70

3. DANE TABELARYCZNE

3.1. Wykonanie dochodów	71
3.2. Wykonanie wydatków	85
3.3. Wykonanie dotacji na zadania zlecone	104
3.4. Wykonanie wydatków na zadania zlecone	106
3.5. Realizacja zadań wieloletnich	108
3.6. Realizacja zadań inwestycyjnych	115
3.7. Zmiany w planie wydatków środków z art. 5 ust. 1 pkt 2 i 3	124
3.8. Wykonanie Gminnego Programu Profilaktyki i Rozwiązywania Problemów Alkoholowych oraz Przeciwdziałania Narkomanii	140
3.9. Wykonanie dotacji udzielanych z budżetu Gminy	146
3.10. Wykonanie dochodów i wydatków związanych z gromadzeniem środków z opłat i kar za korzystanie ze środowiska	150
3.11. Wykonanie dochodów i wydatków na podstawie porozumień (umów) z organami administracji	151
3.12. Wykonanie dochodów i wydatków na podstawie porozumień między jednostkami samorządu terytorialnego	152
3.13. Należności, zaległości, nadpłaty	153
3.14. Wykonanie dochodów i wydatków z funduszu pomocy i wydatków dotyczących realizacji zadań związanych z pomocą obywatelom Ukrainy w związku z konfliktem zbrojnym na terytorium tego państwa	156
3.15. Wykonanie dochodów i wydatków w związku z realizacją zadań inwestycyjnych z programu Polski Ład	158
3.16. Wykonanie funduszu sołeckiego	160
3.17. Wykonanie planu finansowego Zakładu Gospodarki Komunalnej i Mieszkaniowej	165
3.18. Wykonanie planu finansowego Zakładu Wodociągów i Kanalizacji	172
3.19. Informacja o kształtowaniu się Wieloletniej Prognozy Finansowej Gminy Bojanowo	200

1. Wprowadzenie

Budżet Gminy w 2025 roku uchwalony został uchwałą Rady Miejskiej nr IX/64/24 z dnia 30.12.2024 roku.

Sprawozdanie z wykonania budżetu Gminy zostało sporządzone zgodnie z ustawą o finansach publicznych i obejmuje:

- informację opisową dotyczącą wykonania budżetu Gminy;
- informację liczbową - dane ze sprawozdawczości budżetowej w szczególności nie mniejszej niż w uchwale budżetowej, w tej części zawarto m.in.:
 - dochody i wydatki budżetu jednostki samorządu terytorialnego w szczególności określonej jak w uchwale budżetowej;
 - zmiany w planie wydatków na realizację programów finansowanych z udziałem środków, o których mowa w art. 5 ust. 1 pkt 2 i 3, dokonane w trakcie roku budżetowego;
 - stopień zaawansowania realizacji programów wieloletnich.

2. Informacja opisowa dotycząca wykonania budżetu Gminy za 2025 rok

2.1. PLANOWANIE BUDŻETU

Budżet Gminy w 2025 roku, który został przyjęty uchwałą Rady Miejskiej nr IX/64/24 z dnia 30.12.2024 roku, zakładał:

- uzyskanie dochodów w kwocie 56 103 644,37 zł;
- realizację wydatków na poziomie 63 239 708,00 zł;
- pozyskanie przychodów w kwocie 8 536 063,63 zł;
- realizację rozchodów na poziomie 1 400 000,00 zł.

Różnica między planem dochodów a planem wydatków wynosiła 7 136 063,63 zł i stanowiła planowany deficyt budżetu Gminy na 2025 rok. Planowana na 2025 rok wartość przychodów stanowiła źródło pokrycia powstałego deficytu a w pozostałej części została przeznaczona na rozchody.

W 2025 roku dokonano łącznie 27 zmian budżetu, z czego 13 uchwałami Rady Miejskiej i 14 zarządzeniami Burmistrza, co przedstawia tabela poniżej.

Tabela: Wprowadzone zmiany w budżecie na 2025 rok.

Lp.	Numer uchwały / zarządzenia	Dochody (w zł)		Wydatki (w zł)		Przychody (w zł)		Rozchody (w zł)	
		zwiększenia	zmniejszenia	zwiększenia	zmniejszenia	zwiększenia	zmniejszenia	zwiększenia	zmniejszenia
1	Uchwała Nr X/70/25 Rady Miejskiej w Bojanowie z dnia 30.01.2025 roku	729 479,44	0,00	823 143,44	93 664,00	0,00	0,00	0,00	0,00
2	Zarządzenie Nr 4/25 Burmistrza Bojanowa z dnia 13.02.2025 roku	0,00	0,00	161 703,00	161 703,00	0,00	0,00	0,00	0,00
3	Uchwała Nr XI/72/25 Rady Miejskiej w Bojanowie z dnia 27.02.2025 roku	660 602,21	569 783,92	893 812,21	802 993,92	0,00	0,00	0,00	0,00
4	Uchwała Nr XII/80/25 Rady Miejskiej w Bojanowie z dnia 27.03.2025 roku	621 154,84	0,00	712 353,84	91 199,00	0,00	0,00	0,00	0,00
5	Zarządzenie Nr 125/25 Burmistrza Bojanowa z dnia 31.03.2025 roku	73 477,28	0,00	163 584,99	90 107,71	0,00	0,00	0,00	0,00
6	Zarządzenie Nr 135/25 Burmistrza Bojanowa z dnia 15.04.2025 roku	1 323 155,27	0,00	1 323 155,27	0,00	0,00	0,00	0,00	0,00
7	Uchwała Nr XIII/86/25 Rady Miejskiej w Bojanowie z dnia 29.04.2025 roku	10 816 936,25	10 726 060,25	222 246,24	131 370,24	0,00	0,00	0,00	0,00
8	Zarządzenie Nr 141/25 Burmistrza Bojanowa z dnia 6.05.2025 roku	50 000,00	0,00	403 361,00	353 361,00	0,00	0,00	0,00	0,00
9	Zarządzenie Nr 142/25 Burmistrza Bojanowa z dnia 16.05.2025 roku	60 551,00	2 398,20	397 251,34	339 098,54	0,00	0,00	0,00	0,00

Lp.	Numer uchwały / zarządzenia	Dochody (w zł)		Wydatki (w zł)		Przychody (w zł)		Rozchody (w zł)	
		zwiększenia	zmniejszenia	zwiększenia	zmniejszenia	zwiększenia	zmniejszenia	zwiększenia	zmniejszenia
10	Uchwała Nr XIV/90/25 Rady Miejskiej w Bojanowie z dnia 28.05.2025 roku	43 325,00	0,00	1 043 354,86	29,86	1 000 000,00	0,00	0,00	0,00
11	Zarządzenie Nr 155/25 Burmistrza Bojanowa z dnia 6.06.2025 roku	23 263,71	0,00	33 098,27	9 834,56	0,00	0,00	0,00	0,00
12	Uchwała Nr XV/96/25 Rady Miejskiej w Bojanowie z dnia 16.06.2025 roku	248 649,29	0,00	643 884,69	222 713,14	172 522,26	0,00	0,00	0,00
13	Zarządzenie Nr 163/25 Burmistrza Bojanowa z dnia 20.06.2025 roku	313 219,00	0,00	315 519,00	2 300,00	0,00	0,00	0,00	0,00
14	Uchwała Nr XVI/99/25 Rady Miejskiej w Bojanowie z dnia 15.07.2025 roku	1 894 251,88	1 184 332,88	1 493 620,10	783 701,10	172 522,26	172 522,26	0,00	0,00
15	Zarządzenie Nr 168/25 Burmistrza Bojanowa z dnia 22.07.2025 roku	19 067,60	0,00	119 067,60	100 000,00	0,00	0,00	0,00	0,00
16	Uchwała Nr XVII/102/25 Rady Miejskiej w Bojanowie z dnia 28.07.2025 roku	7 417,02	7 349,99	333 691,46	0,00	333 624,43	0,00	0,00	0,00
17	Uchwała Nr XVIII/110/25 Rady Miejskiej w Bojanowie z dnia 28.08.2025 roku	2 110 198,68	1 138 287,66	2 940 046,30	4 322 333,71	2 983 230,67	5 337 429,10	0,00	0,00
18	Uchwała Nr XIX/114/25 Rady Miejskiej w Bojanowie z dnia 25.09.2025 roku	405 568,02	500 000,00	719 306,88	1 449 562,87	0,00	635 824,01	0,00	0,00

Lp.	Numer uchwały / zarządzenia	Dochody (w zł)		Wydatki (w zł)		Przychody (w zł)		Rozchody (w zł)	
		zwiększenia	zmniejszenia	zwiększenia	zmniejszenia	zwiększenia	zmniejszenia	zwiększenia	zmniejszenia
19	Zarządzenie Nr 188/25 Burmistrza Bojanowa z dnia 13.10.2025 roku	579 527,74	2,76	748 477,74	168 952,76	0,00	0,00	0,00	0,00
20	Uchwała Nr XX/122/25 Rady Miejskiej w Bojanowie z dnia 30.10.2025 roku	970 130,28	433 422,00	733 138,28	1 493 313,41	0,00	1 179 683,41	117 200,00	0,00
21	Zarządzenie Nr 198/25 Burmistrza Bojanowa z dnia 30.10.2025 roku	0,00	117 816,00	0,00	117 816,00	0,00	0,00	0,00	0,00
22	Zarządzenie Nr 205/25Burmistrza Bojanowa z dnia 12.11.2025 roku	176 514,26	0,00	216 194,61	39 680,35	0,00	0,00	0,00	0,00
23	Uchwała Nr XXI/129/25 Rady Miejskiej w Bojanowie z dnia 20.11.2025 roku	291 801,92	0,81	544 068,96	390 794,28	0,00	138 526,43	0,00	0,00
24	Zarządzenie Nr 209/25 Burmistrza Bojanowa z dnia 28.11.2025 roku	112 730,00	271,31	165 663,65	53 204,96	0,00	0,00	0,00	0,00
25	Zarządzenie Nr 211/25 Burmistrza Bojanowa z dnia 9.12.2025 roku	113 756,15	0,00	125 678,09	11 921,94	0,00	0,00	0,00	0,00
26	Uchwałą Nr XXII/140/25 Rady Miejskiej w Bojanowie z dnia 22.12.2025 roku	89 759,33	341 933,60	522 555,83	992 103,10	0,00	217 373,00	0,00	0,00
27	Zarządzenie Nr 219/25 Burmistrza Bojanowa z dnia 31.12.2025 roku.	0,00	0,00	37 079,59	37 079,59	0,00	0,00	0,00	0,00
	RAZEM	21 734 536,17	15 021 659,38	15 835 057,24	12 258 839,04	4 661 899,62	7 681 358,21	117 200,00	0,00

W wyniku wprowadzonych zmian w ciągu roku:

- plan dochodów wzrósł o 6 712 876,79 zł do kwoty 62 816 521,16 zł;
- plan wydatków wzrósł o 3 576 218,20 zł do kwoty 66 815 926,20 zł;
- plan przychodów zmalał o 3 019 458,59 zł do kwoty 5 516 605,04 zł;
- plan rozchodów wzrósł o 117 200,00 zł do kwoty 1 517 200,00 zł.

Na dzień 31 grudnia 2025 roku budżet Gminy zamknął się planowanym deficytem budżetowym w kwocie 3 999 405,04 zł stanowiącym różnicę między planem dochodów a planem wydatków.

W poniższym opisie wykonanie odnosi się do planowanych wartości na dzień 31 grudnia 2025 roku. Ponadto w celach porównawczych na wykresach przedstawiono wielkości dochodów i wydatków zrealizowanych w 2024 roku i 2025 roku.

Gmina Bojanowo należy do Komunalnego Związku Gmin Regionu Leszczyńskiego. Komunalny Związek Gmin Regionu Leszczyńskiego został powołany do życia uchwałami rad gmin członków założycieli, w sprawie utworzenia związku międzygminnego pod nazwą „Komunalny Związek Gmin Regionu Leszczyńskiego”. Celem działania Związku jest wspólne wykonywanie zadań publicznych w zakresie tworzenia warunków niezbędnych do utrzymania czystości i porządku na terenach gmin uczestników Związku, w dziedzinie gospodarki odpadami komunalnymi.

Burmistrz w okresie sprawozdawczym nie korzystał z danych mu upoważnień w zakresie zaciągania kredytów i pożyczek na pokrycie występującego w ciągu roku przejściowego deficytu budżetu.

Korzystał z upoważnienia w zakresie lokowania wolnych środków budżetowych na rachunkach bankowych w innych bankach niż bank prowadzący obsługę budżetu.

Gmina nie udzieliła poręczeń i gwarancji w okresie sprawozdawczym.

2.2. DANE OGÓLNE

Syntetyczne zestawienie wartości dochodów, wydatków oraz wyniku finansowego wg planu na dzień 1 stycznia 2025 roku, planu na dzień 31 grudnia 2025 roku oraz wykonania za 2025 rok ujęto w ramach poniższej tabeli.

Tabela: Podstawowe dane budżetowe.

Wyszczególnienie	Plan na 1.01.2025 r. (w zł)	Plan na 31.12.2025 r. (w zł)	Wykonanie (w zł)	Realizacja planu po zmianach (w %)
Dochody	56 103 644,37	62 816 521,16	60 029 098,99	95,56%
Wydatki	63 239 708,00	66 815 926,20	58 089 698,18	86,94%
Wynik	-7 136 063,63	-3 999 405,04	1 939 400,81	-

2.3. DOCHODY OGÓLEM

Dochody budżetu Gminy w 2025 roku wyniosły 60 029 098,99 zł, a ich realizacja stanowiła 95,56% planu wynoszącego 62 816 521,16 zł. Realizację planu dochodów w 2025 roku przedstawiają tabele poniżej.

Tabela: Realizacja planu dochodów w 2025 roku w Gminie Bojanowo.

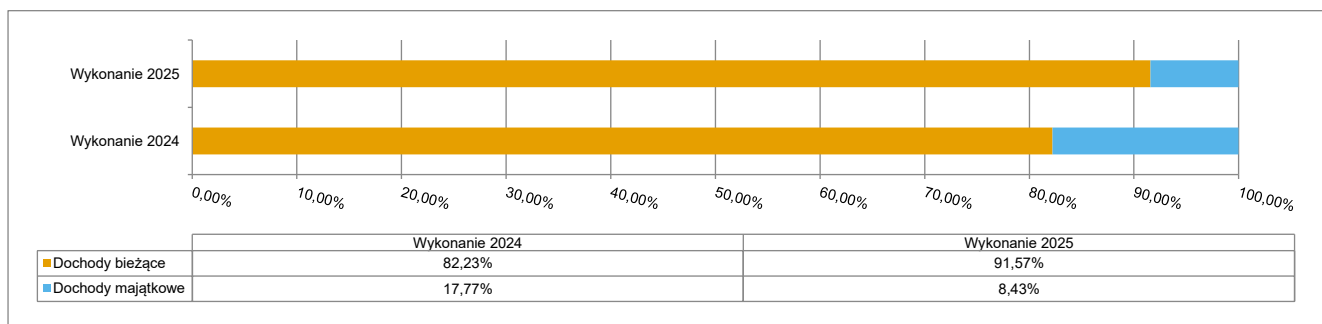
Wyszczególnienie	Plan na 1.01.2025 r. (w zł)	Plan na 31.12.2025 r. (w zł)	Wykonanie (w zł)	Realizacja planu po zmianach (w %)	Udział (w %)
Dochody bieżące	51 088 261,69	57 052 803,85	54 971 277,39	96,35%	91,57%
Dochody majątkowe	5 015 382,68	5 763 717,31	5 057 821,60	87,75%	8,43%
RAZEM DOCHODY OGÓLEM	56 103 644,37	62 816 521,16	60 029 098,99	95,56%	100,00%

Tabela: Realizacja planu dochodów w 2025 roku w Gminie Bojanowo według działów klasyfikacji budżetowej.

Dział	Wyszczególnienie	Plan na 1.01.2025 r. (w zł)	Plan na 31.12.2025 r. (w zł)	Wykonanie (w zł)	Realizacja planu po zmianach (w %)	Udział (w %)
756	Dochody od osób prawnych, od osób fizycznych i od innych jednostek nieposiadających osobowości prawnej oraz wydatki związane z ich poborem	34 280 517,25	34 278 350,94	32 758 329,21	95,57%	54,57%
758	Różne rozliczenia	10 973 974,00	12 291 976,64	12 010 052,67	97,71%	20,01%
855	Rodzina	3 370 383,00	5 013 433,55	5 034 431,34	100,42%	8,39%
010	Rolnictwo i łowiectwo	892 000,00	2 895 500,21	2 893 881,67	99,94%	4,82%
852	Pomoc społeczna	857 648,00	1 917 113,02	1 883 218,72	98,23%	3,14%

Dział	Wyszczególnienie	Plan na 1.01.2025 r. (w zł)	Plan na 31.12.2025 r. (w zł)	Wykonanie (w zł)	Realizacja planu po zmianach (w %)	Udział (w %)
900	Gospodarka komunalna i ochrona środowiska	2 010 000,00	1 879 457,50	1 839 972,62	97,90%	3,07%
801	Oświata i wychowanie	2 292 912,44	1 738 261,65	1 620 951,10	93,25%	2,70%
700	Gospodarka mieszkaniowa	1 159 900,00	1 104 782,00	834 444,71	75,53%	1,39%
750	Administracja publiczna	150 087,00	858 981,96	471 736,90	54,92%	0,79%
921	Kultura i ochrona dziedzictwa narodowego	0,00	121 396,00	125 638,21	103,49%	0,21%
710	Działalność usługowa	0,00	117 816,00	117 816,00	100,00%	0,20%
751	Urzędy naczelnych organów władzy państwowej, kontroli i ochrony prawa oraz sądownictwa	1 740,00	105 315,00	105 314,60	100,00%	0,18%
854	Edukacyjna opieka wychowawcza	0,00	95 809,69	95 107,47	99,27%	0,16%
752	Obrona narodowa	0,00	266 084,00	94 672,38	35,58%	0,16%
600	Transport i łączność	82 482,68	74 940,00	82 759,00	110,43%	0,14%
020	Leśnictwo	32 000,00	32 000,00	26 966,74	84,27%	0,04%
851	Ochrona zdrowia	0,00	12 740,00	21 241,57	166,73%	0,04%
754	Bezpieczeństwo publiczne i ochrona przeciwpożarowa	0,00	12 359,00	12 359,71	100,01%	0,02%
926	Kultura fizyczna	0,00	204,00	204,37	100,18%	< 0,01%
	RAZEM DOCHODY OGÓŁEM	56 103 644,37	62 816 521,16	60 029 098,99	95,56%	100,00%

Wykres: Struktura dochodów ogółem Gminy w 2025 roku w porównaniu do roku 2024.



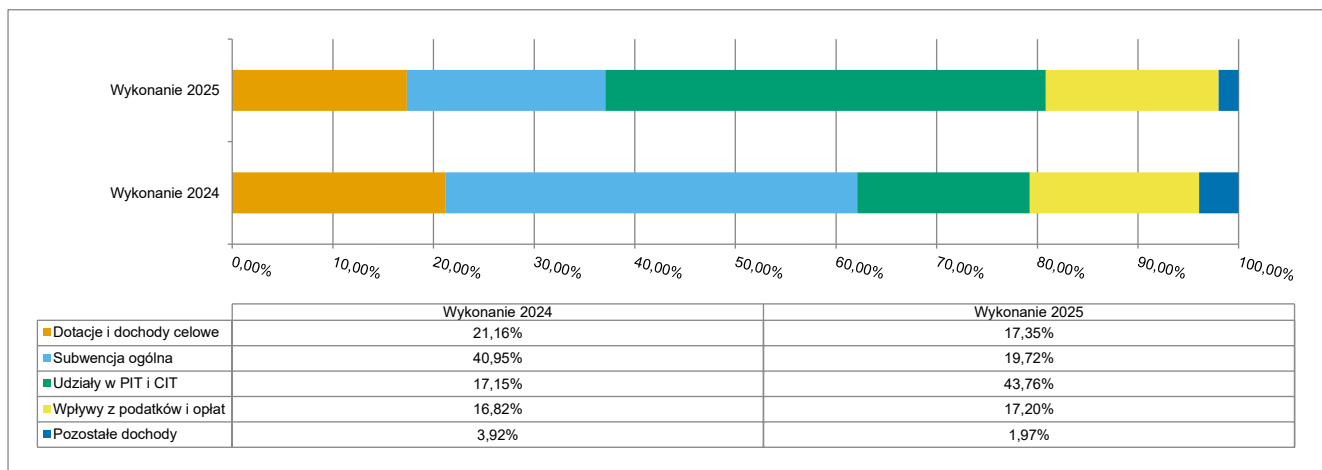
2.4. DOCHODY BIEŻĄCE

W strukturze dochodów znaczący udział odgrywają dochody bieżące, które w 2025 roku zostały wykonane na poziomie 54 971 277,39 zł, tj. w 96,35% w stosunku do planu wynoszącego 57 052 803,85 zł. Wartości zrealizowanych w 2025 roku dochodów bieżących według głównych źródeł przedstawia poniżej tabela.

Tabela: Realizacja planu dochodów bieżących w 2025 roku w Gminie Bojanowo według działów klasyfikacji budżetowej.

Dział	Wyszczególnienie	Plan na 1.01.2025 r. (w zł)	Plan na 31.12.2025 r. (w zł)	Wykonanie (w zł)	Realizacja planu po zmianach (w %)	Udział (w %)
756	Dochody od osób prawnych, od osób fizycznych i od innych jednostek nieposiadających osobowości prawnej oraz wydatki związane z ich poborem	34 280 517,25	34 278 350,94	32 758 329,21	95,57%	59,59%
758	Różne rozliczenia	10 973 974,00	12 202 636,36	11 920 712,39	97,69%	21,69%
855	Rodzina	3 370 383,00	4 874 907,12	4 895 904,91	100,43%	8,91%
010	Rolnictwo i łowiectwo	2 000,00	1 807 096,01	1 806 822,68	99,98%	3,29%
852	Pomoc społeczna	857 648,00	1 805 569,62	1 771 675,32	98,12%	3,22%
801	Oświata i wychowanie	1 160 912,44	702 741,65	585 431,10	83,31%	1,06%
750	Administracja publiczna	150 087,00	360 382,96	301 736,90	83,73%	0,55%
700	Gospodarka mieszkaniowa	209 500,00	177 652,00	179 334,77	100,95%	0,33%
921	Kultura i ochrona dziedzictwa narodowego	0,00	121 396,00	125 638,21	103,49%	0,23%
710	Działalność usługowa	0,00	117 816,00	117 816,00	100,00%	0,21%
751	Urzędy naczelnych organów władzy państwowej, kontroli i ochrony prawa oraz sądownictwa	1 740,00	105 315,00	105 314,60	100,00%	0,19%
854	Edukacyjna opieka wychowawcza	0,00	95 809,69	95 107,47	99,27%	0,17%
752	Obrona narodowa	0,00	154 084,00	86 603,58	56,21%	0,16%
600	Transport i łączność	39 500,00	74 940,00	82 759,00	110,43%	0,15%
900	Gospodarka komunalna i ochrona środowiska	10 000,00	116 803,50	77 318,86	66,20%	0,14%
020	Leśnictwo	32 000,00	32 000,00	26 966,74	84,27%	0,05%
851	Ochrona zdrowia	0,00	12 740,00	21 241,57	166,73%	0,04%
754	Bezpieczeństwo publiczne i ochrona przeciwpożarowa	0,00	12 359,00	12 359,71	100,01%	0,02%
926	Kultura fizyczna	0,00	204,00	204,37	100,18%	< 0,01%
	RAZEM DOCHODY BIEŻĄCE	51 088 261,69	57 052 803,85	54 971 277,39	96,35%	100,00%

Wykres: Struktura dochodów bieżących Gminy w 2025 roku w porównaniu do roku 2024.



2.4.1. DZIAŁ 010 – ROLNICTWO I ŁOWIECTWO

Dochody bieżące w ramach działu zostały zaplanowane w kwocie 1 807 096,01 zł, zaś zrealizowane w kwocie 1 806 822,68 zł, w rezultacie stopień realizacji dochodów bieżących wyniósł 99,98%. Środki te:

- w rozdziale 01008 Melioracje wodne zrealizowano w kwocie 1 726,67 zł, co stanowi 86,33% planu rocznego wynoszącego 2 000,00 zł. Na niniejszą wartość składają się:
 - wpływy z usług w kwocie 1 726,67 zł.
- w rozdziale 01095 Pozostała działalność zrealizowano w kwocie 1 805 096,01 zł, co stanowi 100,00% planu rocznego wynoszącego 1 805 096,01 zł. Na niniejszą wartość składają się:
 - dotacja celowa otrzymana z budżetu państwa na realizację zadań bieżących z zakresu administracji rządowej oraz innych zadań zleconych gminie (związkom gmin, związkom powiatowo-gminnym) ustawami w kwocie 1 735 121,01 zł;
Jest to dotacja z przeznaczeniem na zwrot części podatku akcyzowego zawartego w cenie oleju napędowego wykorzystywanego do produkcji rolnej przez producentów rolnych oraz na pokrycie kosztów postępowania w sprawie jego zwrotu, poniesionych w tym zakresie.
 - dotacja celowa otrzymana z tytułu pomocy finansowej udzielanej między jednostkami samorządu terytorialnego na dofinansowanie własnych zadań bieżących w kwocie 69 975,00 zł.
Jest to dotacja otrzymana w ramach „Pięknieje wielkopolska wieś” na Remont świetlicy wiejskiej – izolacja ścian i tynki renowacyjne Współfinansowanie przez Samorząd Województwa Wielkopolskiego w ramach programu „Wielkopolska Odnowa Wsi 2020+”.

2.4.2. DZIAŁ 020 – LEŚNICTWO

Dochody bieżące w ramach działu zostały zaplanowane w kwocie 32 000,00 zł, zaś zrealizowane w kwocie 26 966,74 zł, w rezultacie stopień realizacji dochodów bieżących wyniósł 84,27%. Środki te:

- w rozdziale 02001 Gospodarka leśna zrealizowano w kwocie 26 966,74 zł, co stanowi 84,27% planu rocznego wynoszącego 32 000,00 zł. Na niniejszą wartość składają się:
 - wpływy z najmu i dzierżawy składników majątkowych Skarbu Państwa, jednostek samorządu terytorialnego lub innych jednostek zaliczanych do sektora finansów publicznych oraz innych umów o podobnym charakterze w kwocie 26 966,74 zł.

2.4.3. DZIAŁ 600 – TRANSPORT I ŁĄCZNOŚĆ

Dochody bieżące w ramach działu zostały zaplanowane w kwocie 74 940,00 zł, zaś zrealizowane w kwocie 82 759,00 zł, w rezultacie stopień realizacji dochodów bieżących wyniósł 110,43%. Środki te:

- w rozdziale 60004 Lokalny transport zbiorowy zrealizowano w kwocie 9 120,00 zł, co stanowi 100,00% planu rocznego wynoszącego 9 120,00 zł. Na niniejszą wartość składają się:
 - dotacja celowa otrzymana z budżetu państwa na realizację zadań bieżących z zakresu administracji rządowej oraz innych zadań zleconych gminie (związkom gmin, związkom powiatowo-gminnym) ustawami w kwocie 9 120,00 zł.
Jest to dotacja na sfinansowanie wydatków na realizację zadania wynikającego z art. 37f § 1 ustawy z dnia 5 stycznia 2011 roku - Kodeks wyborczy, tj. obowiązku zapewnienia bezpłatnego gminnego przewozu pasażerskiego dla wyborców ujętych w spisie wyborców w stałym obwodzie głosowania położonym na obszarze gminy.
- w rozdziale 60016 Drogi publiczne gminne zrealizowano w kwocie 73 639,00 zł, co stanowi 111,88% planu rocznego wynoszącego 65 820,00 zł. Na niniejszą wartość składają się:
 - wpływy z opłat za zezwolenia, akredytacje oraz opłaty ewidencyjne, w tym opłaty za częstotliwości w kwocie 73 435,97 zł;
 - wpływy z pozostałych odsetek w kwocie 203,03 zł.

2.4.4. DZIAŁ 700 – GOSPODARKA MIESZKANIOWA

Dochody bieżące w ramach działu zostały zaplanowane w kwocie 177 652,00 zł, zaś zrealizowane w kwocie 179 334,77 zł, w rezultacie stopień realizacji dochodów bieżących wyniósł 100,95%. Środki te:

- w rozdziale 70005 Gospodarka gruntami i nieruchomościami zrealizowano w kwocie 179 334,77 zł, co stanowi 100,95% planu rocznego wynoszącego 177 652,00 zł. Na niniejszą wartość składają się:
 - wpływy z najmu i dzierżawy składników majątkowych Skarbu Państwa, jednostek samorządu terytorialnego lub innych jednostek zaliczanych do sektora finansów publicznych oraz innych umów o podobnym charakterze w kwocie 121 476,18 zł;
 - wpływy z opłat za trwałe zarząd, użytkowanie i służebności w kwocie 53 192,14 zł;
 - wpływy z opłat z tytułu użytkowania wieczystego nieruchomości w kwocie 2 319,20 zł;
 - wpływy z pozostałych odsetek w kwocie 1 647,25 zł;
 - wpływy z usług w kwocie 700,00 zł.

2.4.5. DZIAŁ 710 – DZIAŁALNOŚĆ USŁUGOWA

Dochody bieżące w ramach działu zostały zaplanowane w kwocie 117 816,00 zł, zaś zrealizowane w kwocie 117 816,00 zł, w rezultacie stopień realizacji dochodów bieżących wyniósł 100,00%. Środki te:

- w rozdziale 71035 Cmentarze zrealizowano w kwocie 117 816,00 zł, co stanowi 100,00% planu rocznego wynoszącego 117 816,00 zł. Na niniejszą wartość składają się:
 - dotacja celowa otrzymana z budżetu państwa na zadania bieżące realizowane przez gminę na podstawie porozumień z organami administracji rządowej w kwocie 117 816,00 zł.

Dotacja na utrzymanie grobów i cmentarzy wojennych. Na cmentarzu parafialnym w Bojanowie, przy głównej alei starej części cmentarza, znajduje się bezimienna mogiła 15 ofiar zagłady z niemieckiego nazistowskiego obozu pracy przymusowej w Golinie Wielkiej. Na tym samym cmentarzu, w starej części cmentarza, znajduje się trwałe ślad funkcjonowania w Bojanowie obozu sióstr zakonnych - Nonnenlager Schmuckert. To osiem mogił, w których spoczywają siostry zmarłe podczas pobytu w obozie w latach 1941-1945.

2.4.6. DZIAŁ 750 – ADMINISTRACJA PUBLICZNA

Dochody bieżące w ramach działu zostały zaplanowane w kwocie 360 382,96 zł, zaś zrealizowane w kwocie 301 736,90 zł, w rezultacie stopień realizacji dochodów bieżących wyniósł 83,73%. Środki te:

- w rozdziale 75011 Urzędy wojewódzkie zrealizowano w kwocie 173 718,06 zł, co stanowi 100,00% planu rocznego wynoszącego 173 714,96 zł. Na niniejszą wartość składają się:
 - dotacja celowa otrzymana z budżetu państwa na realizację zadań bieżących z zakresu administracji rządowej oraz innych zadań zleconych gminie (związkom gmin, związkom powiatowo-gminnym) ustawami w kwocie 173 280,00 zł;
Jest to dotacja otrzymana od Wojewody Wielkopolskiego na realizację zadań SO i FB – w tym 40.000,00 na konserwację dokumentacji archiwalnej SO.
 - środki z Funduszu Pomocy na finansowanie lub dofinansowanie zadań bieżących w zakresie pomocy obywatelom Ukrainy w kwocie 434,96 zł;
Środki z Funduszu Pomocy – PESEL UKR.
 - dochody jednostek samorządu terytorialnego związane z realizacją zadań z zakresu administracji rządowej oraz innych zadań zleconych ustawami w kwocie 3,10 zł.
- w rozdziale 75023 Urzędy gmin (miast i miast na prawach powiatu) zrealizowano w kwocie 62 490,65 zł, co stanowi 51,05% planu rocznego wynoszącego 122 411,00 zł. Na niniejszą wartość składają się:
 - wpływy z rozliczeń/zwrotów z lat ubiegłych w kwocie 36 411,39 zł;
 - wpływy z usług w kwocie 26 079,23 zł;
 - wpływy z różnych dochodów w kwocie 0,03 zł;
- w rozdziale 75095 Pozostała działalność zrealizowano w kwocie 65 528,19 zł, co stanowi 101,98% planu rocznego wynoszącego 64 257,00 zł. Na niniejszą wartość składają się:
 - dotacja celowa w ramach programów finansowanych z udziałem środków europejskich oraz środków, o których mowa w art.5 ust.1 pkt 3 oraz ust. 3 pkt 5 i 6 ustawy, lub płatności w ramach budżetu środków europejskich, z wyłączeniem dochodów klasyfikowanych w paragrafie 205 w kwocie 64 200,00 zł;

Dotacja dot. realizacja Umowy Nr 34.2025.G MSW - Dostępny Samorząd 2.0. Projekt współfinansowany jest przez Unię Europejską ze środków Europejskiego Funduszu Społecznego+ w ramach programu Fundusze Europejskie dla Rozwoju Społecznego; Działanie 3.3 „Systemowa poprawa dostępności.

- wpływy z pozostałych odsetek w kwocie 708,12 zł;
- wpływy z otrzymanych spadków, zapisów i darowizn w postaci pieniężnej w kwocie 563,03 zł;
- wpływy z rozliczeń/zwrotów z lat ubiegłych w kwocie 57,04 zł.

2.4.7. DZIAŁ 751 – URZĘDY NACZELNYCH ORGANÓW WŁADZY PAŃSTWOWEJ, KONTROLI I OCHRONY PRAWA ORAZ SĄDOWNICTWA

Dochody bieżące w ramach działu zostały zaplanowane w kwocie 105 315,00 zł, zaś zrealizowane w kwocie 105 314,60 zł, w rezultacie stopień realizacji dochodów bieżących wyniósł 100,00%. Środki te:

- w rozdziale 75101 Urzędy naczelnych organów władzy państwowej, kontroli i ochrony prawa zrealizowano w kwocie 1 740,00 zł, co stanowi 100,00% planu rocznego wynoszącego 1 740,00 zł. Na niniejszą wartość składają się:
 - dotacja celowa otrzymana z budżetu państwa na realizację zadań bieżących z zakresu administracji rządowej oraz innych zadań zleconych gminie (związkom gmin, związkowi powiatowo-gminnym) ustawami w kwocie 1 740,00 zł.
Dotacja za aktualizację spisu wyborców.
- w rozdziale 75107 Wybory Prezydenta Rzeczypospolitej Polskiej zrealizowano w kwocie 103 574,60 zł, co stanowi 100,00% planu rocznego wynoszącego 103 575,00 zł. Na niniejszą wartość składają się:
 - dotacja celowa otrzymana z budżetu państwa na realizację zadań bieżących z zakresu administracji rządowej oraz innych zadań zleconych gminie (związkom gmin, związkowi powiatowo-gminnym) ustawami w kwocie 103 574,60 zł.
Dotacja na przeprowadzenie wyborów prezydenckich.

2.4.8. DZIAŁ 752 – OBRONA NARODOWA

Dochody bieżące w ramach działu zostały zaplanowane w kwocie 154 084,00 zł, zaś zrealizowane w kwocie 86 603,58 zł, w rezultacie stopień realizacji dochodów bieżących wyniósł 56,21%. Środki te:

- w rozdziale 75295 Pozostała działalność zrealizowano w kwocie 86 603,58 zł, co stanowi 56,21% planu rocznego wynoszącego 154 084,00 zł. Na niniejszą wartość składają się:
 - dotacja celowa otrzymana z budżetu państwa na realizację własnych zadań bieżących gmin (związków gmin, związków powiatowo-gminnych) w kwocie 86 603,58 zł.

Jest to dotacja otrzymana w zakresie ochrona ludności i obrona cywilna. Celem Programu Ochrony Ludności i Obrony Cywilnej na lata 2025–2026 jest wzmocnienie systemu ochrony ludności, zwiększenie gotowości i odporności na sytuacje kryzysowe oraz rozbudowa i modernizacja niezbędnej infrastruktury – w tym obiektów zbiorowej ochrony. Z przeznaczeniem między innymi na: szkolenia, zakup regałów, zakup elektrycznego wózka paletowego, zakup łóżek polowych z materacem, zakup szafek nocnych metalowych, zakup pościeli medycznej jednorazowej, zakup kołder całorocznych, zakup poduszek, zakup kocy, zakup środków odkażających antyseptycznych, zakup plandeki na okrycie dachowe, zakup osuszacza powietrza, zakup łóżek polowych, zakup woderów, zakup gumowców, zakup płaszczy przeciwdeszczowych, zakup odzieży przeciwichemicznej, zakup rękawic chemoodpornych, zakup masek pełnotwarzowych ochronnych, zakup masek z filtropochłaniaczem, zakup filtropochłaniaczy, zakup aparatów ODO z czujnikiem ruchu, zakup miernika promieniowania.

2.4.9. DZIAŁ 754 – BEZPIECZEŃSTWO PUBLICZNE I OCHRONA PRZECIWOŻAROWA

Dochody bieżące w ramach działu zostały zaplanowane w kwocie 12 359,00 zł, zaś zrealizowane w kwocie 12 359,71 zł, w rezultacie stopień realizacji dochodów bieżących wyniósł 100,01%. Środki te:

- w rozdziale 75412 Ochotnicze straże pożarne zrealizowano w kwocie 12 359,71 zł, co stanowi 100,01% planu rocznego wynoszącego 12 359,00 zł. Na niniejszą wartość składają się:
 - wpływy z różnych dochodów w kwocie 9 683,00 zł;
 - wpływy z rozliczeń/zwrotów z lat ubiegłych w kwocie 2 676,71 zł.

2.4.10. DZIAŁ 756 – DOCHODY OD OSÓB PRAWNYCH, OD OSÓB FIZYCZNYCH I OD INNYCH JEDNOSTEK NIEPOSIADAJĄCYCH OSOBOWOŚCI PRAWNEJ ORAZ WYDATKI ZWIĄZANE Z ICH POBOREM

Dochody bieżące w ramach działu zostały zaplanowane w kwocie 34 278 350,94 zł, zaś zrealizowane w kwocie 32 758 329,21 zł, w rezultacie stopień realizacji dochodów bieżących wyniósł 95,57%. Środki te:

- w rozdziale 75601 Wpływy z podatku dochodowego od osób fizycznych zrealizowano w kwocie 4 598,72 zł, co stanowi 114,97% planu rocznego wynoszącego 4 000,00 zł. Na niniejszą wartość składają się:
 - wpływy z podatku od działalności gospodarczej osób fizycznych, opłacanego w formie karty podatkowej w kwocie 4 598,72 zł.

- w rozdziale 75615 Wpływy z podatku rolnego, podatku leśnego, podatku od czynności cywilnoprawnych, podatków i opłat lokalnych od osób prawnych i innych jednostek organizacyjnych zrealizowano w kwocie 3 847 867,97 zł, co stanowi 85,36% planu rocznego wynoszącego 4 508 000,00 zł. Na niniejszą wartość składają się:
 - wpływy z podatku od nieruchomości w kwocie 2 906 470,07 zł;
 - wpływy z podatku rolnego w kwocie 781 382,79 zł;
 - wpływy z podatku leśnego w kwocie 90 997,79 zł;
 - wpływy z podatku od środków transportowych w kwocie 52 343,00 zł;
 - wpływy z podatku od czynności cywilnoprawnych w kwocie 14 575,94 zł;
 - wpływy z odsetek od nieterminowych wpłat z tytułu podatków i opłat w kwocie 1 890,38 zł;
 - wpływy z tytułu kosztów egzekucyjnych, opłaty komorniczej i kosztów upomnień w kwocie 208,00 zł.
- w rozdziale 75616 Wpływy z podatku rolnego, podatku leśnego, podatku od spadków i darowizn, podatku od czynności cywilno-prawnych oraz podatków i opłat lokalnych od osób fizycznych zrealizowano w kwocie 4 484 963,26 zł, co stanowi 84,06% planu rocznego wynoszącego 5 335 200,00 zł. Na niniejszą wartość składają się:
 - wpływy z podatku od nieruchomości w kwocie 2 587 208,46 zł;
 - wpływy z podatku rolnego w kwocie 1 107 580,59 zł;
 - wpływy z podatku od czynności cywilnoprawnych w kwocie 351 512,00 zł;
 - wpływy z podatku od środków transportowych w kwocie 295 488,50 zł;
 - wpływy z podatku od spadków i darowizn w kwocie 88 192,87 zł;
 - wpływy z odsetek od nieterminowych wpłat z tytułu podatków i opłat w kwocie 31 863,29 zł;
 - wpływy z tytułu kosztów egzekucyjnych, opłaty komorniczej i kosztów upomnień w kwocie 10 075,75 zł;
 - wpływy z podatku leśnego w kwocie 7 015,00 zł;
 - wpływy z opłaty targowej w kwocie 6 026,80 zł.

- w rozdziale 75618 Wpływy z innych opłat stanowiących dochody jednostek samorządu terytorialnego na podstawie ustaw zrealizowano w kwocie 363 582,01 zł, co stanowi 97,26% planu rocznego wynoszącego 373 833,69 zł. Na niniejszą wartość składają się:
 - wpływy z opłat za zezwolenia na sprzedaż napojów alkoholowych w kwocie 227 481,05 zł;
 - wpływy z części opłaty za zezwolenie na sprzedaż napojów alkoholowych w obrocie hurtowym w kwocie 71 170,69 zł;
 - wpływy z opłaty skarbowej w kwocie 35 123,05 zł;
 - wpływy z opłaty eksploatacyjnej w kwocie 21 849,35 zł;
 - wpływy z różnych opłat w kwocie 6 117,00 zł;
 - wpływy z różnych dochodów w kwocie 1 788,87 zł;
 - wpływy z opłat egzaminacyjnych oraz opłat za wydawanie świadectw, dyplomów, zaświadczeń, certyfikatów i ich duplikatów w kwocie 52,00 zł;
- w rozdziale 75621 Udziały gmin w podatkach stanowiących dochód budżetu państwa zrealizowano w kwocie 24 057 317,25 zł, co stanowi 100,00% planu rocznego wynoszącego 24 057 317,25 zł. Na niniejszą wartość składają się:
 - wpływy z podatku dochodowego od osób fizycznych w kwocie 22 944 203,15 zł;
 - wpływy z podatku dochodowego od osób prawnych w kwocie 1 113 114,10 zł.

2.4.11. DZIAŁ 758 – RÓŻNE ROZLICZENIA

Dochody bieżące w ramach działu zostały zaplanowane w kwocie 12 202 636,36 zł, zaś zrealizowane w kwocie 11 920 712,39 zł, w rezultacie stopień realizacji dochodów bieżących wyniósł 97,69%. Środki te:

- w rozdziale 75814 Różne rozliczenia finansowe zrealizowano w kwocie 614 733,47 zł, co stanowi 100,81% planu rocznego wynoszącego 609 767,90 zł. Na niniejszą wartość składają się:
 - wpływy z pozostałych odsetek w kwocie 294 665,75 zł;
 - środki z Funduszu Pomocy na finansowanie lub dofinansowanie zadań bieżących w zakresie pomocy obywatelom Ukrainy w kwocie 190 942,90 zł;
 - dotacja celowa otrzymana z budżetu państwa na realizację własnych zadań bieżących gmin (związków gmin, związków powiatowo-gminnych) w kwocie 128 706,41 zł;

Są to środki pochodzące ze zwrotu części wydatków wykonanych w ramach funduszu sołeckiego w roku 2024.

- wpływy z tytułu grzywien i innych kar pieniężnych od osób prawnych i innych jednostek organizacyjnych w kwocie 292,61 zł;
- wpływy z różnych dochodów w kwocie 125,80 zł.
- w rozdziale 75834 Subwencja ogólna dla jednostki samorządu terytorialnego zrealizowano w kwocie 9 473 625,19 zł, co stanowi 100,00% planu rocznego wynoszącego 9 473 625,19 zł. Na niniejszą wartość składają się:
 - subwencje ogólne z budżetu państwa w kwocie 9 473 625,19 zł.
- w rozdziale 75835 Rezerwa na uzupełnienie dochodów jednostek samorządu terytorialnego zrealizowano w kwocie 1 364 062,36 zł, co stanowi 100,00% planu rocznego wynoszącego 1 364 062,36 zł. Na niniejszą wartość składają się:
 - środki na uzupełnienie dochodów gmin w kwocie 1 364 062,36 zł.
- w rozdziale 75866 Programy regionalne 2021–2027 finansowane z udziałem Europejskiego Funduszu Społecznego Plus zrealizowano w kwocie 468 291,37 zł, co stanowi 62,01% planu rocznego wynoszącego 755 180,91 zł. Na niniejszą wartość składają się:
 - dotacja celowa w ramach programów finansowanych z udziałem środków europejskich oraz środków, o których mowa w art. 5 ust. 3 pkt 5 lit. a i b ustawy, lub płatności w ramach budżetu środków europejskich, realizowanych przez jednostki samorządu terytorialnego w kwocie 465 983,13 zł;
Dotacja na realizację projektów „Kierunek Przedszkole” i „Edukacja Równych Szans”.
 - wpływy z pozostałych odsetek w kwocie 2 308,24 zł.

2.4.12. DZIAŁ 801 – OŚWIATA I WYCHOWANIE

Dochody bieżące w ramach działu zostały zaplanowane w kwocie 702 741,65 zł, zaś zrealizowane w kwocie 585 431,10 zł, w rezultacie stopień realizacji dochodów bieżących wyniósł 83,31%. Środki te:

- w rozdziale 80101 Szkoły podstawowe zrealizowano w kwocie 22 054,76 zł, co stanowi 98,05% planu rocznego wynoszącego 22 494,00 zł. Na niniejszą wartość składają się:
 - wpływy z różnych dochodów w kwocie 15 094,88 zł;
 - wpływy z pozostałych odsetek w kwocie 6 959,88 zł.
- w rozdziale 80104 Przedszkola zrealizowano w kwocie 503 859,92 zł, co stanowi 81,33% planu rocznego wynoszącego 619 546,00 zł. Na niniejszą wartość składają się:
 - wpływy z opłat za korzystanie z wyżywienia w jednostkach realizujących zadania z zakresu wychowania przedszkolnego w kwocie 276 226,56 zł;

- wpływy z opłat za korzystanie z wychowania przedszkolnego w kwocie 68 610,50 zł;
- wpływy z usług w kwocie 60 938,29 zł;
- dotacja celowa otrzymana z budżetu państwa na realizację własnych zadań bieżących gmin (związków gmin, związków powiatowo-gminnych) w kwocie 48 000,00 zł;

Dotacja od Wojewody Wielkopolskiego z przeznaczeniem na realizację zadań w ramach Priorytetu 3 "Narodowego Programu Rozwoju Czytelnictwa 2.0. na lata 2021-2025" oraz dotacja z przeznaczeniem na realizację Rządowego Programu wspierania organów prowadzących szkoły i placówki w rozwijaniu umiejętności cyfrowych dzieci i młodzieży na lata 2025-2029 - "Cyfrowy Uczeń".

- dotacja celowa otrzymana z gminy na zadania bieżące realizowane na podstawie porozumień (umów) między jednostkami samorządu terytorialnego w kwocie 39 150,14 zł;

Środki z innych Gmin na pokrycie kosztów utrzymania dzieci w przedszkolach na terenie Gminy Bojanowo.

- wpływy z pozostałych odsetek w kwocie 10 934,43 zł;
- w rozdziale 80153 Zapewnienie uczniom prawa do bezpłatnego dostępu do podręczników, materiałów edukacyjnych lub materiałów ćwiczeniowych zrealizowano w kwocie 59 500,42 zł, co stanowi 98,02% planu rocznego wynoszącego 60 701,65 zł. Na niniejszą wartość składają się:
 - dotacja celowa otrzymana z budżetu państwa na realizację zadań bieżących z zakresu administracji rządowej oraz innych zadań zleconych gminie (związkom gmin, związkom powiatowo-gminnym) ustawami w kwocie 59 500,42 zł.

Jest to dotacja na zakup podręczników.

- w rozdziale 80195 Pozostała działalność zrealizowano w kwocie 16,00 zł (plan 0,00 zł). Na niniejszą wartość składają się:
 - wpływy z różnych dochodów w kwocie 16,00 zł.

2.4.13. DZIAŁ 851 – OCHRONA ZDROWIA

Dochody bieżące w ramach działu zostały zaplanowane w kwocie 12 740,00 zł, zaś zrealizowane w kwocie 21 241,57 zł, w rezultacie stopień realizacji dochodów bieżących wyniósł 166,73%. Środki te:

- w rozdziale 85154 Przeciwdziałanie alkoholizmowi zrealizowano w kwocie 9 800,00 zł, co stanowi 100,00% planu rocznego wynoszącego 9 800,00 zł. Na niniejszą wartość składają się:
 - dotacja celowa otrzymana z tytułu pomocy finansowej udzielanej między jednostkami samorządu terytorialnego na dofinansowanie własnych zadań bieżących w kwocie 9 800,00 zł.

Dotacja na realizację zadanie pn.: „Program Profilaktyki i Promocji Zdrowia Psychicznego”. Zadanie w 100% sfinansowane przez Urząd Marszałkowski Województwa Wielkopolskiego.

- w rozdziale 85195 Pozostała działalność zrealizowano w kwocie 11 441,57 zł, co stanowi 389,17% planu rocznego wynoszącego 2 940,00 zł. Na niniejszą wartość składają się:
 - wpływy z różnych dochodów w kwocie 11 441,57 zł.

2.4.14. DZIAŁ 852 – POMOC SPOŁECZNA

Dochody bieżące w ramach działu zostały zaplanowane w kwocie 1 805 569,62 zł, zaś zrealizowane w kwocie 1 771 675,32 zł, w rezultacie stopień realizacji dochodów bieżących wyniósł 98,12%. Środki te:

- w rozdziale 85202 Domy pomocy społecznej zrealizowano w kwocie 59 808,37 zł, co stanowi 92,30% planu rocznego wynoszącego 64 800,00 zł. Na niniejszą wartość składają się:
 - wpływy z usług w kwocie 33 016,84 zł;
 - wpływy z różnych dochodów w kwocie 26 791,53 zł;
- w rozdziale 85205 Zadania w zakresie przeciwdziałania przemocy domowej zrealizowano w kwocie 6 000,00 zł, co stanowi 100,00% planu rocznego wynoszącego 6 000,00 zł. Na niniejszą wartość składają się:
 - dotacja celowa otrzymana z budżetu państwa na realizację własnych zadań bieżących gmin (związków gmin, związków powiatowo-gminnych) w kwocie 6 000,00 zł.
- w rozdziale 85213 Składki na ubezpieczenie zdrowotne opłacane za osoby pobierające niektóre świadczenia z pomocy społecznej oraz za osoby uczestniczące w zajęciach w centrum integracji społecznej zrealizowano w kwocie 39 992,13 zł, co stanowi 99,73% planu rocznego wynoszącego 40 100,00 zł. Na niniejszą wartość składają się:

- dotacja celowa otrzymana z budżetu państwa na realizację własnych zadań bieżących gmin (związków gmin, związków powiatowo-gminnych) w kwocie 39 992,13 zł.
- w rozdziale 85214 Zasiłki okresowe, celowe i pomoc w naturze oraz składki na ubezpieczenia emerytalne i rentowe zrealizowano w kwocie 273 525,58 zł, co stanowi 99,83% planu rocznego wynoszącego 274 000,00 zł. Na niniejszą wartość składają się:
 - dotacja celowa otrzymana z budżetu państwa na realizację własnych zadań bieżących gmin (związków gmin, związków powiatowo-gminnych) w kwocie 273 525,58 zł.
- w rozdziale 85216 Zasiłki stałe zrealizowano w kwocie 484 803,24 zł, co stanowi 100,00% planu rocznego wynoszącego 484 803,00 zł. Na niniejszą wartość składają się:
 - dotacja celowa otrzymana z budżetu państwa na realizację własnych zadań bieżących gmin (związków gmin, związków powiatowo-gminnych) w kwocie 480 000,00 zł;
 - wpływy z rozliczeń/zwrotów z lat ubiegłych w kwocie 4 803,24 zł.
- w rozdziale 85219 Ośrodki pomocy społecznej zrealizowano w kwocie 461 785,41 zł, co stanowi 96,70% planu rocznego wynoszącego 477 546,33 zł. Na niniejszą wartość składają się:
 - dotacja celowa otrzymana z budżetu państwa na realizację własnych zadań bieżących gmin (związków gmin, związków powiatowo-gminnych) w kwocie 412 098,50 zł;
 - dotacja celowa otrzymana z budżetu państwa na realizację zadań bieżących z zakresu administracji rządowej oraz innych zadań zleconych gminie (związkom gmin, związkom powiatowo-gminnym) ustawami w kwocie 44 665,08 zł;

Dotacja z przeznaczeniem na wynagrodzenie za sprawowanie opieki, o którym mowa w art. 18 ust. 1 pkt 9 ustawy z dnia 12 marca 2004 r. o pomocy społecznej.

 - wpływy z pozostałych odsetek w kwocie 5 021,83 zł.
- w rozdziale 85228 Usługi opiekuńcze i specjalistyczne usługi opiekuńcze zrealizowano w kwocie 191 313,18 zł, co stanowi 98,09% planu rocznego wynoszącego 195 030,00 zł. Na niniejszą wartość składają się:
 - wpływy z usług w kwocie 189 547,85 zł;
 - dotacja celowa otrzymana z budżetu państwa na realizację własnych zadań bieżących gmin (związków gmin, związków powiatowo-gminnych) w kwocie 1 765,33 zł.

Dotacja z przeznaczeniem na dofinansowanie organizowania i świadczenia usług opiekuńczych w formie usług sąsiedzkich.

- w rozdziale 85230 Pomoc w zakresie dożywiania zrealizowano w kwocie 96 093,73 zł, co stanowi 100,00% planu rocznego wynoszącego 96 093,73 zł. Na niniejszą wartość składają się:
 - dotacja celowa otrzymana z budżetu państwa na realizację własnych zadań bieżących gmin (związków gmin, związków powiatowo-gminnych) w kwocie 96 093,73 zł.

Dotacja z przeznaczeniem na realizację wieloletniego programu rządowego "Posiłek w szkole i w domu" na lata 2024-2028.

- w rozdziale 85295 Pozostała działalność zrealizowano w kwocie 158 353,68 zł, co stanowi 94,71% planu rocznego wynoszącego 167 196,56 zł. Na niniejszą wartość składają się:
 - dotacja celowa w ramach programów finansowanych z udziałem środków europejskich oraz środków, o których mowa w art. 5 ust. 3 pkt 5 lit. a i b ustawy, lub płatności w ramach budżetu środków europejskich, realizowanych przez jednostki samorządu terytorialnego w kwocie 151 035,18 zł;

Jest to dofinansowanie jakie Gmina uzyskała na realizację projektu "Wielkopolskie Telecentrum Opieki,, realizowanego przez Ośrodek Pomocy Społecznej w Bojanowie. Dofinansowanie z Programu Fundusze Europejskie dla Wielkopolski współfinansowanego ze środków Europejskiego Funduszu Społecznego Plus.

- dotacja celowa otrzymana z budżetu państwa na realizację zadań bieżących z zakresu administracji rządowej oraz innych zadań zleconych gminie (związkom gmin, związkom powiatowo-gminnym) ustawami w kwocie 7 318,50 zł.

2.4.15. DZIAŁ 854 – EDUKACYJNA OPIEKA WYCHOWAWCZA

Dochody bieżące w ramach działu zostały zaplanowane w kwocie 95 809,69 zł, zaś zrealizowane w kwocie 95 107,47 zł, w rezultacie stopień realizacji dochodów bieżących wyniósł 99,27%. Środki te:

- w rozdziale 85412 Kolonie i obozy oraz inne formy wypoczynku dzieci i młodzieży szkolnej, a także szkolenia młodzieży zrealizowano w kwocie 25 000,00 zł, co stanowi 100,00% planu rocznego wynoszącego 25 000,00 zł. Na niniejszą wartość składają się:
 - wpływy z usług w kwocie 25 000,00 zł.

- w rozdziale 85415 Pomoc materialna dla uczniów o charakterze socjalnym zrealizowano w kwocie 70 107,47 zł, co stanowi 99,01% planu rocznego wynoszącego 70 809,69 zł. Na niniejszą wartość składają się:
 - dotacja celowa otrzymana z budżetu państwa na realizację własnych zadań bieżących gmin (związków gmin, związków powiatowo-gminnych) w kwocie 69 297,78 zł;

Dotacja z przeznaczeniem na dofinansowanie świadczeń pomocy materialnej o charakterze socjalnym dla uczniów.

- dotacja celowa otrzymana z budżetu państwa na realizację zadań bieżących gmin z zakresu edukacyjnej opieki wychowawczej finansowanych w całości przez budżet państwa w ramach programów rządowych w kwocie 809,69 zł.

Dotacja z przeznaczeniem na dofinansowanie zakupu podręczników, materiałów edukacyjnych i materiałów ćwiczeniowych dla uczniów w ramach Rządowego programu pomocy uczniom niepełnosprawnym.

2.4.16. DZIAŁ 855 – RODZINA

Dochody bieżące w ramach działu zostały zaplanowane w kwocie 4 874 907,12 zł, zaś zrealizowane w kwocie 4 895 904,91 zł, w rezultacie stopień realizacji dochodów bieżących wyniósł 100,43%. Środki te:

- w rozdziale 85501 Świadczenie wychowawcze zrealizowano w kwocie 2 536,14 zł, co stanowi 17,49% planu rocznego wynoszącego 14 500,00 zł. Na niniejszą wartość składają się:
 - wpływy z rozliczeń/zwrotów z lat ubiegłych w kwocie 2 000,00 zł;
 - wpływy z pozostałych odsetek w kwocie 536,14 zł.
- w rozdziale 85502 Świadczenia rodzinne, świadczenie z funduszu alimentacyjnego oraz składki na ubezpieczenia emerytalne i rentowe z ubezpieczenia społecznego zrealizowano w kwocie 4 121 681,44 zł, co stanowi 100,44% planu rocznego wynoszącego 4 103 747,52 zł. Na niniejszą wartość składają się:

- dotacja celowa otrzymana z budżetu państwa na realizację zadań bieżących z zakresu administracji rządowej oraz innych zadań zleconych gminie (związkom gmin, związkom powiatowo-gminnym) ustawami w kwocie 4 054 361,61 zł;
- dochody jednostek samorządu terytorialnego związane z realizacją zadań z zakresu administracji rządowej oraz innych zadań zleconych ustawami w kwocie 40 757,77 zł;
- wpływy z rozliczeń/zwrotów z lat ubiegłych w kwocie 24 428,05 zł;
- wpływy z pozostałych odsetek w kwocie 2 134,01 zł.
- w rozdziale 85503 Karta Dużej Rodziny zrealizowano w kwocie 562,60 zł, co stanowi 100,29% planu rocznego wynoszącego 561,00 zł. Na niniejszą wartość składają się:
 - dotacja celowa otrzymana z budżetu państwa na realizację zadań bieżących z zakresu administracji rządowej oraz innych zadań zleconych gminie (związkom gmin, związkom powiatowo-gminnym) ustawami w kwocie 561,00 zł;
 - dochody jednostek samorządu terytorialnego związane z realizacją zadań z zakresu administracji rządowej oraz innych zadań zleconych ustawami w kwocie 1,60 zł.
- w rozdziale 85504 Wspieranie rodziny zrealizowano w kwocie 51 378,75 zł, co stanowi 87,72% planu rocznego wynoszącego 58 573,31 zł. Na niniejszą wartość składają się:
 - środki z Funduszu Pracy otrzymane na realizację zadań wynikających z odrębnych ustaw w kwocie 32 193,11 zł;

Środki na realizację zadania określonego w rządowym programie wspierania rodziny "Asystent rodziny w 2025 r.". Otrzymane środki są przeznaczone na pokrycie wydatków w zakresie dofinansowania dodatków do wynagrodzeń i kosztów zatrudnienia wraz z pochodnymi dla osób określonych w Programie.

- dotacja celowa otrzymana z budżetu państwa na realizację własnych zadań bieżących gmin (związków gmin, związków powiatowo-gminnych) w kwocie 19 185,64 zł.
Dotacja z przeznaczeniem na realizację rządowego programu "Dofinansowanie wynagrodzeń pracowników jednostek wspierania rodziny i systemu pieczy zastępczej na lata 2024-2027".

- w rozdziale 85513 Składki na ubezpieczenie zdrowotne opłacane za osoby pobierające niektóre świadczenia rodzinne oraz za osoby pobierające zasiłki dla opiekunów zrealizowano w kwocie 62 715,96 zł, co stanowi 95,55% planu rocznego wynoszącego 65 640,00 zł. Na niniejszą wartość składają się:
 - dotacja celowa otrzymana z budżetu państwa na realizację zadań bieżących z zakresu administracji rządowej oraz innych zadań zleconych gminie (związkom gmin, związkom powiatowo-gminnym) ustawami w kwocie 62 715,96 zł.
- w rozdziale 85516 System opieki nad dziećmi w wieku do lat 3 zrealizowano w kwocie 649 167,58 zł, co stanowi 104,03% planu rocznego wynoszącego 624 015,28 zł. Na niniejszą wartość składają się:
 - wpływy z różnych opłat w kwocie 303 000,00 zł;
 - dotacja celowa w ramach programów finansowanych z udziałem środków europejskich oraz środków, o których mowa w art. 5 ust. 3 pkt 5 lit. a i b ustawy, lub płatności w ramach budżetu środków europejskich, realizowanych przez jednostki samorządu terytorialnego w kwocie 240 768,00 zł;

Dotacja w ramach programu rozwoju instytucji opieki nad dziećmi do lat 3 Maluch+ na lata 2022-2029.

 - dotacja celowa otrzymana z budżetu państwa na realizację własnych zadań bieżących gmin (związków gmin, związków powiatowo-gminnych) w kwocie 71 512,60 zł;

Dotacja z przeznaczeniem na realizację rządowego programu „Dofinansowanie wynagrodzeń w postaci dodatku motywacyjnego oraz kosztów składek od tych wynagrodzeń pracowników zatrudnionych w samorządowych instytucjach opieki nad dziećmi w wieku do lat 3 na lata 2024-2027”.

- wpływy z usług w kwocie 29 851,20 zł;
- wpływy z pozostałych odsetek w kwocie 4 035,78 zł.
- w rozdziale 85595 Pozostała działalność zrealizowano w kwocie 7 862,44 zł, co stanowi 99,90% planu rocznego wynoszącego 7 870,01 zł. Na niniejszą wartość składają się:
 - środki z Funduszu Pomocy na finansowanie lub dofinansowanie zadań bieżących w zakresie pomocy obywatelom Ukrainy w kwocie 7 862,44 zł.

2.4.17. DZIAŁ 900 – GOSPODARKA KOMUNALNA I OCHRONA ŚRODOWISKA

Dochody bieżące w ramach działu zostały zaplanowane w kwocie 116 803,50 zł, zaś zrealizowane w kwocie 77 318,86 zł, w rezultacie stopień realizacji dochodów bieżących wyniósł 66,20%. Środki te:

- w rozdziale 90005 Ochrona powietrza atmosferycznego i klimatu zrealizowano w kwocie 16 601,08 zł, co stanowi 31,29% planu rocznego wynoszącego 53 062,50 zł. Na niniejszą wartość składają się:
 - środki otrzymane od pozostałych jednostek zaliczanych do sektora finansów publicznych na realizację zadań bieżących jednostek zaliczanych do sektora finansów publicznych w kwocie 16 601,08 zł.

Środki z programu „Czyste Powietrze” otrzymane w ramach porozumienia z Wojewódzkimi Funduszami Ochrony Środowiska i Gospodarki Wodnej (WFOŚ i GW).

- w rozdziale 90015 Oświetlenie ulic, placów i dróg zrealizowano w kwocie 9 715,63 zł, co stanowi 100,01% planu rocznego wynoszącego 9 715,00 zł. Na niniejszą wartość składają się:
 - wpływy z rozliczeń/zwrotów z lat ubiegłych w kwocie 9 715,63 zł;
- w rozdziale 90019 Wpływy i wydatki związane z gromadzeniem środków z opłat i kar za korzystanie ze środowiska zrealizowano w kwocie 12 543,03 zł, co stanowi 111,24% planu rocznego wynoszącego 11 276,00 zł. Na niniejszą wartość składają się:
 - wpływy z różnych opłat w kwocie 12 543,03 zł.
- w rozdziale 90026 Pozostałe działania związane z gospodarką odpadami zrealizowano w kwocie 38 459,12 zł, co stanowi 89,96% planu rocznego wynoszącego 42 750,00 zł. Na niniejszą wartość składają się:
 - środki otrzymane od pozostałych jednostek zaliczanych do sektora finansów publicznych na realizację zadań bieżących jednostek zaliczanych do sektora finansów publicznych w kwocie 38 459,12 zł.

Środki na zadanie pn.: "Usuwanie wyrobów zawierających azbest z terenu Gminy Bojanowo". Na powyższe zadanie Gmina Bojanowo uzyskała pomoc finansową z Wojewódzkiego Funduszu Ochrony Środowiska i Gospodarki Wodnej w Poznaniu w kwocie do 99.750,00 zł, z podziałem na lata 2025-2026.

2.4.18. DZIAŁ 921 – KULTURA I OCHRONA DZIEDZICTWA NARODOWEGO

Dochody bieżące w ramach działu zostały zaplanowane w kwocie 121 396,00 zł, zaś zrealizowane w kwocie 125 638,21 zł, w rezultacie stopień realizacji dochodów bieżących wyniósł 103,49%. Środki te:

- w rozdziale 92109 Domy i ośrodki kultury, świetlice i kluby zrealizowano w kwocie 748,55 zł, co stanowi 100,07% planu rocznego wynoszącego 748,00 zł. Na niniejszą wartość składają się:
 - wpływy z rozliczeń/zwrotów z lat ubiegłych w kwocie 748,55 zł.
- w rozdziale 92116 Biblioteki zrealizowano w kwocie 4 240,00 zł (plan 0,00 zł). Na niniejszą wartość składają się:
 - wpływy z różnych dochodów w kwocie 4 240,00 zł.
- w rozdziale 92195 Pozostała działalność zrealizowano w kwocie 120 649,66 zł, co stanowi 100,00% planu rocznego wynoszącego 120 648,00 zł. Na niniejszą wartość składają się:
 - dotacja celowa otrzymana z tytułu pomocy finansowej udzielanej między jednostkami samorządu terytorialnego na dofinansowanie własnych zadań bieżących w kwocie 106 000,00 zł;

Dotacja zgodnie z umową nr 27/DK/KWD/2025 zawartą z Województwem Wielkopolskim w sprawie udzielenia pomocy finansowej na realizację zadań w zakresie kultury w 2025 roku w ramach programu "Kultura w drodze". Powyższe środki zostaną stanowiąc będą dotacją celową dla Gminnego Centrum Kultury, Sportu, Turystyki i Rekreacji w Bojanowie z przeznaczeniem na zadanie pn. "Kolędowanie z Poznańskim Chórem Chłopięcym", z zaangażowaniem Poznańskiego Chóru Chłopięcego.

Dotacja na pomocy finansowej w ramach Programu "Kulisy kultury" z przeznaczeniem na realizację zadania pn. "Remont sali widowiskowej Gminnego Centrum Kultury, Sportu, Turystyki i Rekreacji w Bojanowie wraz z wymianą kotar scenicznych i remontem podłogi na scenie".

- wpływy z rozliczeń/zwrotów z lat ubiegłych w kwocie 9 762,95 zł;
- wpływy z różnych dochodów w kwocie 4 886,71 zł.

2.4.19. DZIAŁ 926 – KULTURA FIZYCZNA

Dochody bieżące w ramach działu zostały zaplanowane w kwocie 204,00 zł, zaś zrealizowane w kwocie 204,37 zł, w rezultacie stopień realizacji dochodów bieżących wyniósł 100,18%. Środki te:

- w rozdziale 92605 Zadania w zakresie kultury fizycznej zrealizowano w kwocie 204,37 zł, co stanowi 100,18% planu rocznego wynoszącego 204,00 zł. Na niniejszą wartość składają się:
 - wpływy z rozliczeń/zwrotów z lat ubiegłych w kwocie 204,37 zł.

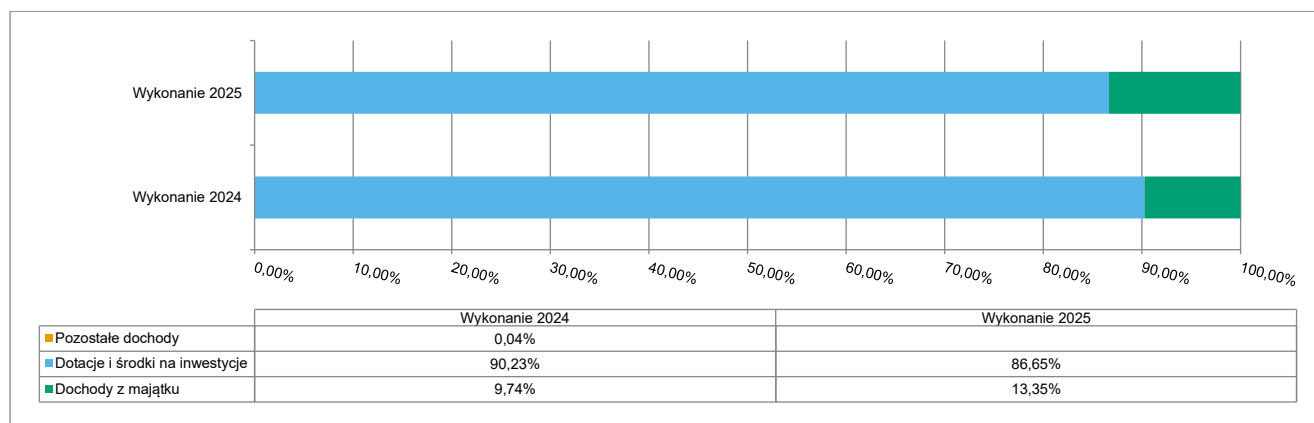
2.5. DOCHODY MAJĄTKOWE

Dochody majątkowe Gminy w 2025 roku zostały wykonane na poziomie 5 057 821,60 zł, tj. w 87,75% w stosunku do planu wynoszącego 5 763 717,31 zł. Strukturę zrealizowanych w 2025 roku dochodów majątkowych według głównych źródeł przedstawia poniższa tabela.

Tabela: Realizacja planu dochodów majątkowych w 2025 roku w Gminie Bojanowo według działów klasyfikacji budżetowej.

Dział	Wyszczególnienie	Plan na 1.01.2025 r. (w zł)	Plan na 31.12.2025 r. (w zł)	Wykonanie (w zł)	Realizacja planu po zmianach (w %)	Udział (w %)
900	Gospodarka komunalna i ochrona środowiska	2 000 000,00	1 762 654,00	1 762 653,76	100,00%	34,85%
010	Rolnictwo i łowiectwo	890 000,00	1 088 404,20	1 087 058,99	99,88%	21,49%
801	Oświata i wychowanie	1 132 000,00	1 035 520,00	1 035 520,00	100,00%	20,47%
700	Gospodarka mieszkaniowa	950 400,00	927 130,00	655 109,94	70,66%	12,95%
750	Administracja publiczna	0,00	498 599,00	170 000,00	34,10%	3,36%
855	Rodzina	0,00	138 526,43	138 526,43	100,00%	2,74%
852	Pomoc społeczna	0,00	111 543,40	111 543,40	100,00%	2,21%
758	Różne rozliczenia	0,00	89 340,28	89 340,28	100,00%	1,77%
752	Obrona narodowa	0,00	112 000,00	8 068,80	7,20%	0,16%
600	Transport i łączność	42 982,68	0,00	0,00	-	0,00%
	RAZEM DOCHODY MAJĄTKOWE	5 015 382,68	5 763 717,31	5 057 821,60	87,75%	100,00%

Wykres: Struktura dochodów majątkowych Gminy w 2025 roku w porównaniu do roku 2024.



2.5.1. DZIAŁ 010 – ROLNICTWO I ŁOWIECTWO

Dochody majątkowe w ramach działu zostały zaplanowane w kwocie 1 088 404,20 zł, zaś zrealizowane w kwocie 1 087 058,99 zł, w rezultacie stopień realizacji dochodów majątkowych wyniósł 99,88%.

Środki te:

- w rozdziale 01043 Infrastruktura wodociągowa wsi zrealizowano w kwocie 1 058 310,20 zł, co stanowi 100,00% planu rocznego wynoszącego 1 058 310,20 zł. Na niniejszą wartość składają się:
 - środki otrzymane z Rządowego Funduszu Polski Ład: Program Inwestycji Strategicznych na realizację zadań inwestycyjnych w kwocie 1 058 310,20 zł.
- w rozdziale 01095 Pozostała działalność zrealizowano w kwocie 28 748,79 zł, co stanowi 95,53% planu rocznego wynoszącego 30 094,00 zł. Na niniejszą wartość składają się:
 - dotacja celowa otrzymana z tytułu pomocy finansowej udzielanej między jednostkami samorządu terytorialnego na dofinansowanie własnych zadań inwestycyjnych i zakupów inwestycyjnych w kwocie 28 748,79 zł.

2.5.2. DZIAŁ 700 – GOSPODARKA MIESZKANIOWA

Dochody majątkowe w ramach działu zostały zaplanowane w kwocie 927 130,00 zł, zaś zrealizowane w kwocie 655 109,94 zł, w rezultacie stopień realizacji dochodów majątkowych wyniósł 70,66%.

Środki te:

- w rozdziale 70005 Gospodarka gruntami i nieruchomościami zrealizowano w kwocie 655 109,94 zł, co stanowi 70,66% planu rocznego wynoszącego 927 130,00 zł. Na niniejszą wartość składają się:
 - wpłaty z tytułu odpłatnego nabycia prawa własności oraz prawa użytkowania wieczystego nieruchomości w kwocie 654 225,79 zł;
 - wpływy z tytułu przekształcenia prawa użytkowania wieczystego w prawo własności w kwocie 884,15 zł.

2.5.3. DZIAŁ 750 – ADMINISTRACJA PUBLICZNA

Dochody majątkowe w ramach działu zostały zaplanowane w kwocie 498 599,00 zł, zaś zrealizowane w kwocie 170 000,00 zł, w rezultacie stopień realizacji dochodów majątkowych wyniósł 34,10%.

Środki te:

- w rozdziale 75023 Urzędy gmin (miast i miast na prawach powiatu) zaplanowano 328 599,00 zł;
- w rozdziale 75095 Pozostała działalność zrealizowano w kwocie 170 000,00 zł, co stanowi 100,00% planu rocznego wynoszącego 170 000,00 zł. Na niniejszą wartość składają się:
 - dotacja celowa w ramach programów finansowanych z udziałem środków europejskich oraz środków, o których mowa w art.5 ust.1 pkt. 3 oraz ust. 3 pkt 5 i 6 ustawy, lub płatności w ramach budżetu środków europejskich, z wyłączeniem dochodów klasyfikowanych w paragrafie 625 w kwocie 170 000,00 zł.

2.5.4. DZIAŁ 752 – OBRONA NARODOWA

Dochody majątkowe w ramach działu zostały zaplanowane w kwocie 112 000,00 zł, zaś zrealizowane w kwocie 8 068,80 zł, w rezultacie stopień realizacji dochodów majątkowych wyniósł 7,20%. Środki

te:

- w rozdziale 75295 Pozostała działalność zrealizowano w kwocie 8 068,80 zł, co stanowi 7,20% planu rocznego wynoszącego 112 000,00 zł. Na niniejszą wartość składają się:
 - dotacja celowa otrzymana z budżetu państwa na realizację inwestycji i zakupów inwestycyjnych własnych gmin (związków gmin, związków powiatowo-gminnych) w kwocie 8 068,80 zł.

2.5.5. DZIAŁ 758 – RÓŻNE ROZLICZENIA

Dochody majątkowe w ramach działu zostały zaplanowane w kwocie 89 340,28 zł, zaś zrealizowane w kwocie 89 340,28 zł, w rezultacie stopień realizacji dochodów majątkowych wyniósł 100,00%. Środki

te:

- w rozdziale 75814 Różne rozliczenia finansowe zrealizowano w kwocie 81 990,29 zł, co stanowi 100,00% planu rocznego wynoszącego 81 990,29 zł. Na niniejszą wartość składają się:
 - dotacja celowa otrzymana z budżetu państwa na realizację inwestycji i zakupów inwestycyjnych własnych gmin (związków gmin, związków powiatowo-gminnych) w kwocie 61 990,29 zł;

- wpływy ze zbycia praw majątkowych w kwocie 20 000,00 zł.
- w rozdziale 75866 Programy regionalne 2021–2027 finansowane z udziałem Europejskiego Funduszu Społecznego Plus zrealizowano w kwocie 7 349,99 zł, co stanowi 100,00% planu rocznego wynoszącego 7 349,99 zł. Na niniejszą wartość składają się:
 - dotacja celowa w ramach programów finansowych z udziałem środków europejskich oraz środków, o których mowa w art. 5 ust. 3 pkt 5 lit. a i b ustawy, lub płatności w ramach budżetu środków europejskich, realizowanych przez jednostki samorządu terytorialnego w kwocie 7 349,99 zł.

2.5.6. DZIAŁ 801 – OŚWIATA I WYCHOWANIE

Dochody majątkowe w ramach działu zostały zaplanowane w kwocie 1 035 520,00 zł, zaś zrealizowane w kwocie 1 035 520,00 zł, w rezultacie stopień realizacji dochodów majątkowych wyniósł 100,00%.

Środki te:

- w rozdziale 80195 Pozostała działalność zrealizowano w kwocie 1 035 520,00 zł, co stanowi 100,00% planu rocznego wynoszącego 1 035 520,00 zł. Na niniejszą wartość składają się:
 - środki otrzymane z Rządowego Funduszu Polski Ład: Program Inwestycji Strategicznych na realizację zadań inwestycyjnych w kwocie 1 035 520,00 zł.

2.5.7. DZIAŁ 852 – POMOC SPOŁECZNA

Dochody majątkowe w ramach działu zostały zaplanowane w kwocie 111 543,40 zł, zaś zrealizowane w kwocie 111 543,40 zł, w rezultacie stopień realizacji dochodów majątkowych wyniósł 100,00%.

Środki te:

- w rozdziale 85220 Jednostki specjalistycznego poradnictwa, mieszkania chronione i ośrodki interwencji kryzysowej zrealizowano w kwocie 111 543,40 zł, co stanowi 100,00% planu rocznego wynoszącego 111 543,40 zł. Na niniejszą wartość składają się:
 - dotacja celowa otrzymana z budżetu państwa na realizację inwestycji i zakupów inwestycyjnych własnych gmin (związków gmin, związków powiatowo-gminnych) w kwocie 111 543,40 zł.

2.5.8. DZIAŁ 855 – RODZINA

Dochody majątkowe w ramach działu zostały zaplanowane w kwocie 138 526,43 zł, zaś zrealizowane w kwocie 138 526,43 zł, w rezultacie stopień realizacji dochodów majątkowych wyniósł 100,00%.

Środki te:

- w rozdziale 85516 System opieki nad dziećmi w wieku do lat 3 zrealizowano w kwocie 138 526,43 zł, co stanowi 100,00% planu rocznego wynoszącego 138 526,43 zł. Na niniejszą wartość składają się:
 - dotacja celowa otrzymana z budżetu państwa na realizację inwestycji i zakupów inwestycyjnych własnych gmin (związków gmin, związków powiatowo-gminnych) w kwocie 138 526,43 zł.

2.5.9. DZIAŁ 900 – GOSPODARKA KOMUNALNA I OCHRONA ŚRODOWISKA

Dochody majątkowe w ramach działu zostały zaplanowane w kwocie 1 762 654,00 zł, zaś zrealizowane w kwocie 1 762 653,76 zł, w rezultacie stopień realizacji dochodów majątkowych wyniósł 100,00%.

Środki te:

- w rozdziale 90015 Oświetlenie ulic, placów i dróg zrealizowano w kwocie 1 762 653,76 zł, co stanowi 100,00% planu rocznego wynoszącego 1 762 654,00 zł. Na niniejszą wartość składają się:
 - środki otrzymane z Rządowego Funduszu Polski Ład: Program Inwestycji Strategicznych na realizację zadań inwestycyjnych w kwocie 1 762 653,76 zł.

2.6. WYDATKI OGÓLEM

Wydatki budżetu Gminy w 2025 roku wyniosły 58 089 698,18 zł, a ich realizacja wyniosła 86,94% planu wynoszącego 66 815 926,20 zł. Realizację planu wydatków w 2025 roku przedstawiają tabele poniżej.

Tabela: Realizacja planu wydatków w 2025 roku w Gminie Bojanowo.

Wyszczególnienie	Plan na 1.01.2025 r. (w zł)	Plan na 31.12.2025 r. (w zł)	Wykonanie (w zł)	Realizacja planu po zmianach (w %)	Udział (w %)
Wydatki bieżące	50 734 261,24	55 265 823,25	48 608 735,12	87,95%	83,68%
Wydatki majątkowe	12 505 446,76	11 550 102,95	9 480 963,06	82,09%	16,32%
RAZEM WYDATKI OGÓLEM	63 239 708,00	66 815 926,20	58 089 698,18	86,94%	100,00%

Tabela: Realizacja planu wydatków ogółem w 2025 roku w Gminie Bojanowo według działów klasyfikacji budżetowej.

Dział	Wyszczególnienie	Plan na 1.01.2025 r. (w zł)	Plan na 31.12.2025 r. (w zł)	Wykonanie (w zł)	Realizacja planu po zmianach (w %)	Udział (w %)
801	Oświata i wychowanie	23 880 197,44	24 700 679,45	22 559 946,89	91,33%	38,84%
852	Pomoc społeczna	6 317 041,00	7 082 627,02	6 549 946,32	92,48%	11,28%
750	Administracja publiczna	7 033 341,86	7 606 475,77	5 863 531,70	77,09%	10,09%
900	Gospodarka komunalna i ochrona środowiska	7 625 650,00	6 779 611,50	5 695 599,16	84,01%	9,80%
855	Rodzina	4 446 255,00	5 705 755,12	5 516 168,46	96,68%	9,50%
010	Rolnictwo i łowiectwo	1 836 398,96	3 110 392,06	3 047 823,40	97,99%	5,25%
921	Kultura i ochrona dziedzictwa narodowego	2 717 687,94	2 874 193,93	2 659 689,96	92,54%	4,58%
754	Bezpieczeństwo publiczne i ochrona przeciwpożarowa	1 367 826,00	1 877 170,00	1 207 062,33	64,30%	2,08%
400	Wytwarzanie i zaopatrywanie w energię elektryczną, gaz i wodę	1 051 650,00	1 129 377,00	1 018 924,70	90,22%	1,75%
600	Transport i łączność	1 861 707,80	1 303 693,71	958 000,31	73,48%	1,65%
700	Gospodarka mieszkaniowa	1 875 995,00	1 189 074,00	924 866,73	77,78%	1,59%
757	Obsługa długu publicznego	950 000,00	750 000,00	724 668,80	96,62%	1,25%
926	Kultura fizyczna	814 240,00	717 340,00	595 276,25	82,98%	1,02%
851	Ochrona zdrowia	343 977,00	529 540,95	298 857,34	56,44%	0,51%
854	Edukacyjna opieka wychowawcza	96 000,00	191 809,69	123 236,57	64,25%	0,21%
752	Obrona narodowa	0,00	408 564,00	122 662,76	30,02%	0,21%
710	Działalność usługowa	0,00	117 816,00	117 816,00	100,00%	0,20%
751	Urzędy naczelnych organów władzy państwowej, kontroli i ochrony prawa oraz sądownictwa	1 740,00	105 315,00	105 314,60	100,00%	0,18%
758	Różne rozliczenia	1 020 000,00	636 491,00	305,90	0,05%	< 0,01%
	RAZEM WYDATKI OGÓLEM	63 239 708,00	66 815 926,20	58 089 698,18	86,94%	100,00%

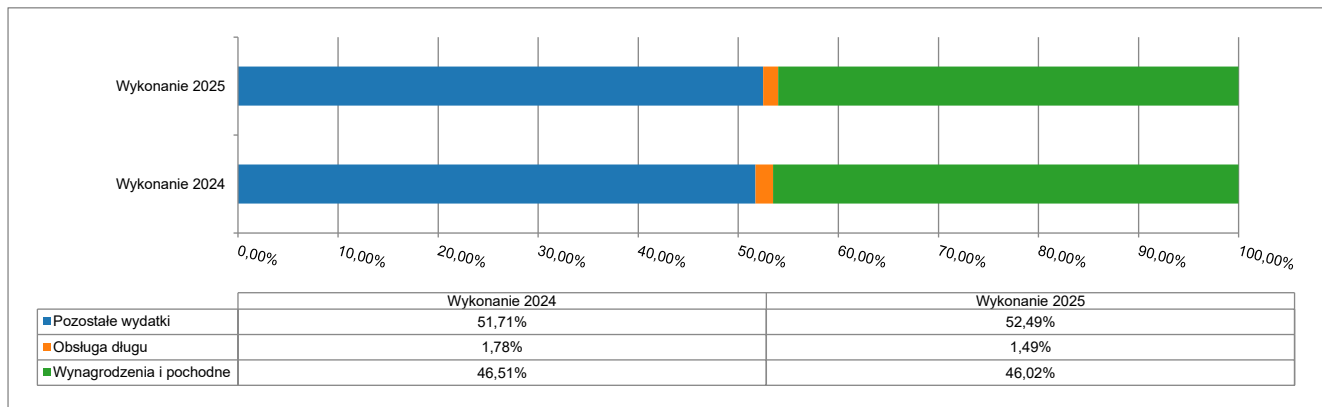
2.7. WYDATKI BIEŻĄCE

W 2025 roku wydatki bieżące zostały wykonane na poziomie 48 608 735,12 zł, tj. w 87,95% w stosunku do planu po zmianach wynoszącego 55 265 823,25 zł. Wartości zrealizowanych w 2025 roku wydatków bieżących według działów przedstawia tabela poniżej.

Tabela: Realizacja planu wydatków bieżących w 2025 roku w Gminie Bojanowo według działów klasyfikacji budżetowej.

Dział	Wyszczególnienie	Plan na 1.01.2025 r. (w zł)	Plan na 31.12.2025 r. (w zł)	Wykonanie (w zł)	Realizacja planu po zmianach (w %)	Udział (w %)
801	Oświata i wychowanie	22 168 197,44	23 070 956,27	20 994 645,73	91,00%	43,19%
852	Pomoc społeczna	6 275 041,00	6 922 991,89	6 392 338,99	92,33%	13,15%
855	Rodzina	4 446 255,00	5 705 755,12	5 516 168,46	96,68%	11,35%
750	Administracja publiczna	6 344 151,86	6 542 505,77	5 439 264,68	83,14%	11,19%
921	Kultura i ochrona dziedzictwa narodowego	2 584 187,94	2 786 829,93	2 597 670,95	93,21%	5,34%
010	Rolnictwo i łowiectwo	96 000,00	1 987 621,01	1 927 076,65	96,95%	3,96%
900	Gospodarka komunalna i ochrona środowiska	2 621 650,00	2 167 683,50	1 683 438,78	77,66%	3,46%
700	Gospodarka mieszkaniowa	1 403 995,00	1 189 074,00	924 866,73	77,78%	1,90%
600	Transport i łączność	1 171 500,00	1 224 088,59	878 405,60	71,76%	1,81%
757	Obsługa długu publicznego	950 000,00	750 000,00	724 668,80	96,62%	1,49%
926	Kultura fizyczna	697 740,00	600 840,00	502 967,25	83,71%	1,03%
851	Ochrona zdrowia	343 977,00	529 540,95	298 857,34	56,44%	0,61%
754	Bezpieczeństwo publiczne i ochrona przeciwpożarowa	867 826,00	459 730,00	259 029,33	56,34%	0,53%
854	Edukacyjna opieka wychowawcza	96 000,00	191 809,69	123 236,57	64,25%	0,25%
752	Obrona narodowa	0,00	276 774,53	122 662,76	44,32%	0,25%
710	Działalność usługowa	0,00	117 816,00	117 816,00	100,00%	0,24%
751	Urzędy naczelnych organów władzy państwowej, kontroli i ochrony prawa oraz sądownictwa	1 740,00	105 315,00	105 314,60	100,00%	0,22%
758	Różne rozliczenia	666 000,00	636 491,00	305,90	0,05%	< 0,01%
	RAZEM WYDATKI BIEŻĄCE	50 734 261,24	55 265 823,25	48 608 735,12	87,95%	100,00%

Wykres: Struktura wydatków bieżących Gminy w 2025 roku w porównaniu do roku 2024.



2.7.1. DZIAŁ 010 – ROLNICTWO I ŁOWIECTWO

Wydatki bieżące w ramach działu zostały zaplanowane w kwocie 1 987 621,01 zł, zaś zrealizowane w kwocie 1 927 076,65 zł, w rezultacie stopień realizacji wydatków bieżących wyniósł 96,95%. Środki te przeznaczone następująco:

- w rozdziale 01008 Melioracje wodne wydatkowano kwotę 27 330,00 zł, co stanowi 51,57% planu rocznego wynoszącego 53 000,00 zł. Niniejsza wartość została wydatkowana na:
 - dotacja celowa z budżetu na finansowanie lub dofinansowanie zadań zleconych do realizacji pozostałym jednostkom niezaliczanym do sektora finansów publicznych w kwocie 15 000,00 zł;
 - zakup usług remontowych w kwocie 10 490,00 zł;
 - różne opłaty i składki w kwocie 1 840,00 zł;
- w rozdziale 01022 Zwalczanie chorób zakaźnych zwierząt oraz badania monitoringowe pozostałości chemicznych i biologicznych w tkankach zwierząt i produktach pochodzenia zwierzęcego zaplanowano 3 000,00 zł;
- w rozdziale 01030 Izby rolnicze wydatkowano kwotę 37 910,97 zł, co stanowi 67,70% planu rocznego wynoszącego 56 000,00 zł. Niniejsza wartość została wydatkowana na:
 - wpłaty gmin na rzecz izb rolniczych w wysokości 2 % uzyskanych wpływów z podatku rolnego oraz kwoty w wysokości 1,5 % należnego podatku rolnego na rzecz wybranego przez podatnika podmiotu uprawnionego w kwocie 37 910,97 zł.
- w rozdziale 01095 Pozostała działalność wydatkowano kwotę 1 861 835,68 zł, co stanowi 99,27% planu rocznego wynoszącego 1 875 621,01 zł. Niniejsza wartość została wydatkowana na:
 - różne opłaty i składki w kwocie 1 701 099,03 zł;
 - zakup usług remontowych w kwocie 126 714,67 zł;
 - wynagrodzenia osobowe pracowników w kwocie 17 207,69 zł;
 - zakup materiałów i wyposażenia w kwocie 10 099,36 zł;
 - zakup usług pozostałych w kwocie 4 177,20 zł;
 - składki na ubezpieczenia społeczne w kwocie 2 218,00 zł;
 - składki na Fundusz Pracy oraz Fundusz Solidarnościowy w kwocie 319,73 zł.

2.7.2. DZIAŁ 600 – TRANSPORT I ŁĄCZNOŚĆ

Wydatki bieżące w ramach działu zostały zaplanowane w kwocie 1 224 088,59 zł, zaś zrealizowane w kwocie 878 405,60 zł, w rezultacie stopień realizacji wydatków bieżących wyniósł 71,76%. Środki te przeznaczone następująco:

- w rozdziale 60001 Krajowe pasażerskie przewozy kolejowe wydatkowano kwotę 88 006,85 zł, co stanowi 98,88% planu rocznego wynoszącego 89 000,00 zł. Niniejsza wartość została wydatkowana na:
 - dotacja celowa na pomoc finansową udzielaną między jednostkami samorządu terytorialnego na dofinansowanie własnych zadań bieżących w kwocie 88 006,85 zł.
- w rozdziale 60004 Lokalny transport zbiorowy wydatkowano kwotę 9 120,00 zł, co stanowi 100,00% planu rocznego wynoszącego 9 120,00 zł. Niniejsza wartość została wydatkowana na:
 - zakup usług pozostałych w kwocie 5 745,60 zł;
 - wynagrodzenia osobowe pracowników w kwocie 3 374,40 zł.
- w rozdziale 60014 Drogi publiczne powiatowe wydatkowano kwotę 161 000,00 zł, co stanowi 100,00% planu rocznego wynoszącego 161 000,00 zł. Niniejsza wartość została wydatkowana na:
 - dotacja celowa na pomoc finansową udzielaną między jednostkami samorządu terytorialnego na dofinansowanie własnych zadań bieżących w kwocie 161 000,00 zł.
- w rozdziale 60016 Drogi publiczne gminne wydatkowano kwotę 620 278,75 zł, co stanowi 64,28% planu rocznego wynoszącego 964 968,59 zł. Niniejsza wartość została wydatkowana na:
 - zakup usług pozostałych w kwocie 528 583,30 zł;
 - zakup usług remontowych w kwocie 61 186,90 zł;
 - zakup materiałów i wyposażenia w kwocie 30 508,55 zł.

2.7.3. DZIAŁ 700 – GOSPODARKA MIESZKANIOWA

Wydatki bieżące w ramach działu zostały zaplanowane w kwocie 1 189 074,00 zł, zaś zrealizowane w kwocie 924 866,73 zł, w rezultacie stopień realizacji wydatków bieżących wyniósł 77,78%. Środki te przeznaczone następująco:

- w rozdziale 70001 Zakłady gospodarki mieszkaniowej wydatkowano kwotę 680 076,00 zł, co stanowi 100,00% planu rocznego wynoszącego 680 076,00 zł. Niniejsza wartość została wydatkowana na:

- dotacja przedmiotowa z budżetu dla samorządowego zakładu budżetowego w kwocie 680 076,00 zł.
- w rozdziale 70005 Gospodarka gruntami i nieruchomościami wydatkowano kwotę 243 763,17 zł, co stanowi 49,34% planu rocznego wynoszącego 493 998,00 zł. Niniejsza wartość została wydatkowana na:
 - zakup usług pozostałych w kwocie 220 408,10 zł;
 - różne opłaty i składki w kwocie 23 355,07 zł;
- w rozdziale 70095 Pozostała działalność wydatkowano kwotę 1 027,56 zł, co stanowi 6,85% planu rocznego wynoszącego 15 000,00 zł. Niniejsza wartość została wydatkowana na:
 - kary, odszkodowania i grzywny wypłacane na rzecz osób prawnych i innych jednostek organizacyjnych w kwocie 1 027,56 zł.

2.7.4. DZIAŁ 710 – DZIAŁALNOŚĆ USŁUGOWA

Wydatki bieżące w ramach działu zostały zaplanowane w kwocie 117 816,00 zł, zaś zrealizowane w kwocie 117 816,00 zł, w rezultacie stopień realizacji wydatków bieżących wyniósł 100,00%. Środki te przeznaczone następująco:

- w rozdziale 71035 Cmentarze wydatkowano kwotę 117 816,00 zł, co stanowi 100,00% planu rocznego wynoszącego 117 816,00 zł. Niniejsza wartość została wydatkowana na:
 - zakup usług remontowych w kwocie 117 816,00 zł.

2.7.5. DZIAŁ 750 – ADMINISTRACJA PUBLICZNA

Wydatki bieżące w ramach działu zostały zaplanowane w kwocie 6 542 505,77 zł, zaś zrealizowane w kwocie 5 439 264,68 zł, w rezultacie stopień realizacji wydatków bieżących wyniósł 83,14%. Środki te przeznaczone następująco:

- w rozdziale 75011 Urzędy wojewódzkie wydatkowano kwotę 446 264,13 zł, co stanowi 91,39% planu rocznego wynoszącego 488 298,16 zł. Niniejsza wartość została wydatkowana na:
 - wynagrodzenia osobowe pracowników w kwocie 307 254,41 zł;
 - składki na ubezpieczenia społeczne w kwocie 53 243,92 zł;
 - zakup usług pozostałych w kwocie 40 000,00 zł;
 - dodatkowe wynagrodzenie roczne w kwocie 22 605,84 zł;
 - odpisy na zakładowy fundusz świadczeń socjalnych w kwocie 8 170,20 zł;
 - składki na Fundusz Pracy oraz Fundusz Solidarnościowy w kwocie 7 705,12 zł;

- wydatki osobowe niezaliczone do wynagrodzeń w kwocie 2 996,00 zł;
- zakup materiałów i wyposażenia w kwocie 1 685,76 zł;
- wpłaty na PPK finansowane przez podmiot zatrudniający w kwocie 1 403,92 zł;
- szkolenia pracowników niebędących członkami korpusu służby cywilnej w kwocie 764,00 zł;
- wynagrodzenia i uposażenia wypłacane w związku z pomocą obywatelom Ukrainy w kwocie 434,96 zł;
- w rozdziale 75022 Rady gmin (miast i miast na prawach powiatu) wydatkowano kwotę 208 985,41 zł, co stanowi 92,88% planu rocznego wynoszącego 225 000,00 zł. Niniejsza wartość została wydatkowana na:
 - różne wydatki na rzecz osób fizycznych w kwocie 135 021,25 zł;
 - zakup materiałów i wyposażenia w kwocie 52 647,59 zł;
 - zakup usług pozostałych w kwocie 18 439,57 zł;
 - szkolenia pracowników niebędących członkami korpusu służby cywilnej w kwocie 2 877,00 zł.
- w rozdziale 75023 Urzędy gmin (miast i miast na prawach powiatu) wydatkowano kwotę 3 873 414,16 zł, co stanowi 84,09% planu rocznego wynoszącego 4 606 436,11 zł. Niniejsza wartość została wydatkowana na:
 - wynagrodzenia osobowe pracowników w kwocie 2 386 128,73 zł;
 - zakup usług pozostałych w kwocie 562 952,69 zł;
 - składki na ubezpieczenia społeczne w kwocie 427 943,29 zł;
 - dodatkowe wynagrodzenie roczne w kwocie 162 847,17 zł;
 - zakup materiałów i wyposażenia w kwocie 74 950,68 zł;
 - składki na Fundusz Pracy oraz Fundusz Solidarnościowy w kwocie 60 492,75 zł;
 - odpisy na zakładowy fundusz świadczeń socjalnych w kwocie 60 159,91 zł;
 - zakup energii w kwocie 41 168,42 zł;
 - podróże służbowe krajowe w kwocie 33 733,10 zł;
 - szkolenia pracowników niebędących członkami korpusu służby cywilnej w kwocie 25 547,21 zł;
 - opłaty z tytułu zakupu usług telekomunikacyjnych w kwocie 13 059,75 zł;
 - wydatki osobowe niezaliczone do wynagrodzeń w kwocie 8 794,52 zł;
 - wpłaty na PPK finansowane przez podmiot zatrudniający w kwocie 6 020,90 zł;

- zakup usług zdrowotnych w kwocie 4 940,00 zł;
- zakup usług remontowych w kwocie 2 642,04 zł;
- wpłaty na Państwowy Fundusz Rehabilitacji Osób Niepełnosprawnych w kwocie 2 033,00 zł.
- w rozdziale 75075 Promocja jednostek samorządu terytorialnego wydatkowano kwotę 104 192,50 zł, co stanowi 98,48% planu rocznego wynoszącego 105 800,00 zł. Niniejsza wartość została wydatkowana na:
 - zakup usług pozostałych w kwocie 53 722,20 zł;
 - zakup materiałów i wyposażenia w kwocie 50 470,30 zł.
- w rozdziale 75085 Wspólna obsługa jednostek samorządu terytorialnego wydatkowano kwotę 390 743,19 zł, co stanowi 98,88% planu rocznego wynoszącego 395 185,00 zł. Niniejsza wartość została wydatkowana na:
 - wynagrodzenia osobowe pracowników w kwocie 274 449,44 zł;
 - składki na ubezpieczenia społeczne w kwocie 49 108,74 zł;
 - dodatkowe wynagrodzenie roczne w kwocie 22 316,50 zł;
 - zakup usług pozostałych w kwocie 19 895,05 zł;
 - odpisy na zakładowy fundusz świadczeń socjalnych w kwocie 8 170,20 zł;
 - składki na Fundusz Pracy oraz Fundusz Solidarnościowy w kwocie 6 999,22 zł;
 - zakup materiałów i wyposażenia w kwocie 6 680,24 zł;
 - szkolenia pracowników niebędących członkami korpusu służby cywilnej w kwocie 2 548,00 zł;
 - zakup usług zdrowotnych w kwocie 520,00 zł;
 - podróże służbowe krajowe w kwocie 55,80 zł;
- w rozdziale 75095 Pozostała działalność wydatkowano kwotę 415 665,29 zł, co stanowi 57,59% planu rocznego wynoszącego 721 786,50 zł. Niniejsza wartość została wydatkowana na:
 - wynagrodzenia bezosobowe w kwocie 148 600,00 zł;
 - różne wydatki na rzecz osób fizycznych w kwocie 90 035,75 zł;
 - różne opłaty i składki w kwocie 53 012,60 zł;
 - zakup materiałów i wyposażenia w kwocie 52 440,43 zł;
 - zakup usług pozostałych w kwocie 29 996,68 zł;
 - składki na ubezpieczenia społeczne w kwocie 23 964,16 zł;
 - odpisy na zakładowy fundusz świadczeń socjalnych w kwocie 15 886,50 zł;

- wynagrodzenia agencyjno-prowizyjne w kwocie 905,00 zł;
- składki na Fundusz Pracy oraz Fundusz Solidarnościowy w kwocie 564,17 zł;
- zakup usług zdrowotnych w kwocie 260,00 zł;

2.7.6. DZIAŁ 751 – URZĘDY NACZELNYCH ORGANÓW WŁADZY PAŃSTWOWEJ, KONTROLI I OCHRONY PRAWA ORAZ SĄDOWNICTWA

Wydatki bieżące w ramach działu zostały zaplanowane w kwocie 105 315,00 zł, zaś zrealizowane w kwocie 105 314,60 zł, w rezultacie stopień realizacji wydatków bieżących wyniósł 100,00%. Środki te przeznaczone następująco:

- w rozdziale 75101 Urzędy naczelných organów władzy państwowej, kontroli i ochrony prawa wydatkowano kwotę 1 740,00 zł, co stanowi 100,00% planu rocznego wynoszącego 1 740,00 zł. Niniejsza wartość została wydatkowana na:
 - wynagrodzenia osobowe pracowników w kwocie 1 740,00 zł.
- w rozdziale 75107 Wybory Prezydenta Rzeczypospolitej Polskiej wydatkowano kwotę 103 574,60 zł, co stanowi 100,00% planu rocznego wynoszącego 103 575,00 zł. Niniejsza wartość została wydatkowana na:
 - różne wydatki na rzecz osób fizycznych w kwocie 60 200,00 zł;
 - wynagrodzenia osobowe pracowników w kwocie 25 593,86 zł;
 - wynagrodzenia bezosobowe w kwocie 5 307,00 zł;
 - składki na ubezpieczenia społeczne w kwocie 5 278,02 zł;
 - zakup materiałów i wyposażenia w kwocie 5 030,22 zł;
 - zakup usług pozostałych w kwocie 1 095,36 zł;
 - składki na Fundusz Pracy oraz Fundusz Solidarnościowy w kwocie 736,69 zł;
 - podróże służbowe krajowe w kwocie 299,70 zł;
 - wpłaty na PPK finansowane przez podmiot zatrudniający w kwocie 33,75 zł.

2.7.7. DZIAŁ 752 – OBRONA NARODOWA

Wydatki bieżące w ramach działu zostały zaplanowane w kwocie 276 774,53 zł, zaś zrealizowane w kwocie 122 662,76 zł, w rezultacie stopień realizacji wydatków bieżących wyniósł 44,32%. Środki te przeznaczono następująco:

- w rozdziale 75295 Pozostała działalność wydatkowano kwotę 122 662,76 zł, co stanowi 44,32% planu rocznego wynoszącego 276 774,53 zł. Niniejsza wartość została wydatkowana na:
 - zakup materiałów i wyposażenia w kwocie 113 435,26 zł;
 - zakup usług pozostałych w kwocie 5 227,50 zł;
 - szkolenia pracowników niebędących członkami korpusu służby cywilnej w kwocie 4 000,00 zł.

2.7.8. DZIAŁ 754 – BEZPIECZEŃSTWO PUBLICZNE I OCHRONA PRZECIWPÓŻAROWA

Wydatki bieżące w ramach działu zostały zaplanowane w kwocie 459 730,00 zł, zaś zrealizowane w kwocie 259 029,33 zł, w rezultacie stopień realizacji wydatków bieżących wyniósł 56,34%. Środki te przeznaczono następująco:

- w rozdziale 75412 Ochotnicze straże pożarne wydatkowano kwotę 254 517,49 zł, co stanowi 60,89% planu rocznego wynoszącego 417 970,00 zł. Niniejsza wartość została wydatkowana na:
 - zakup materiałów i wyposażenia w kwocie 59 966,81 zł;
 - zakup usług pozostałych w kwocie 57 753,77 zł;
 - różne wydatki na rzecz osób fizycznych w kwocie 39 950,00 zł;
 - różne opłaty i składki w kwocie 35 504,78 zł;
 - dotacja celowa z budżetu na finansowanie lub dofinansowanie zadań zleconych do realizacji stowarzyszeniom w kwocie 19 726,73 zł;
 - wynagrodzenia bezosobowe w kwocie 15 600,00 zł;
 - zakup energii w kwocie 9 985,96 zł;
 - zakup usług zdrowotnych w kwocie 9 040,00 zł;
 - nagrody konkursowe w kwocie 4 309,57 zł;
 - składki na ubezpieczenia społeczne w kwocie 1 202,10 zł;
 - podróże służbowe krajowe w kwocie 1 139,49 zł;
 - opłaty z tytułu zakupu usług telekomunikacyjnych w kwocie 338,28 zł;

- w rozdziale 75421 Zarządzanie kryzysowe wydatkowano kwotę 4 511,84 zł, co stanowi 10,80% planu rocznego wynoszącego 41 760,00 zł. Niniejsza wartość została wydatkowana na:
 - opłaty z tytułu zakupu usług telekomunikacyjnych w kwocie 3 380,69 zł;
 - zakup materiałów i wyposażenia w kwocie 852,75 zł;
 - zakup usług pozostałych w kwocie 145,00 zł;
 - podróże służbowe krajowe w kwocie 133,40 zł;

2.7.9. DZIAŁ 757 – OBSŁUGA DŁUGU PUBLICZNEGO

Wydatki bieżące w ramach działu zostały zaplanowane w kwocie 750 000,00 zł, zaś zrealizowane w kwocie 724 668,80 zł, w rezultacie stopień realizacji wydatków bieżących wyniósł 96,62%. Środki te przeznaczono następująco:

- w rozdziale 75702 Obsługa papierów wartościowych, kredytów i pożyczek oraz innych zobowiązań jednostek samorządu terytorialnego zaliczanych do tytułu dłużnego – kredyty i pożyczki wydatkowano kwotę 724 668,80 zł, co stanowi 96,62% planu rocznego wynoszącego 750 000,00 zł. Niniejsza wartość została wydatkowana na:
 - odsetki od samorządowych papierów wartościowych lub zaciągniętych przez jednostkę samorządu terytorialnego kredytów i pożyczek w kwocie 724 668,80 zł.

2.7.10. DZIAŁ 758 – RÓŻNE ROZLICZENIA

Wydatki bieżące w ramach działu zostały zaplanowane w kwocie 636 491,00 zł, zaś zrealizowane w kwocie 305,90 zł, w rezultacie stopień realizacji wydatków bieżących wyniósł 0,05%. Środki te przeznaczono następująco:

- w rozdziale 75814 Różne rozliczenia finansowe wydatkowano kwotę 305,90 zł, co stanowi 1,53% planu rocznego wynoszącego 20 000,00 zł. Niniejsza wartość została wydatkowana na:
 - podatek od towarów i usług (VAT). w kwocie 305,90 zł.
- w rozdziale 75818 Rezerwy ogólne i celowe zaplanowano 616 491,00 zł;

2.7.11. DZIAŁ 801 – OŚWIATA I WYCHOWANIE

Wydatki bieżące w ramach działu zostały zaplanowane w kwocie 23 070 956,27 zł, zaś zrealizowane w kwocie 20 994 645,73 zł, w rezultacie stopień realizacji wydatków bieżących wyniósł 91,00%. Środki te przeznaczone następująco:

- w rozdziale 80101 Szkoły podstawowe wydatkowano kwotę 10 030 926,10 zł, co stanowi 93,06% planu rocznego wynoszącego 10 779 094,00 zł. Niniejsza wartość została wydatkowana na:
 - wynagrodzenia osobowe nauczycieli w kwocie 5 425 811,15 zł;
 - składki na ubezpieczenia społeczne w kwocie 1 223 930,63 zł;
 - wynagrodzenia osobowe pracowników w kwocie 973 578,76 zł;
 - dodatkowe wynagrodzenie roczne nauczycieli w kwocie 429 927,12 zł;
 - wydatki osobowe niezaliczone do wynagrodzeń w kwocie 403 637,81 zł;
 - odpisy na zakładowy fundusz świadczeń socjalnych w kwocie 389 191,26 zł;
 - zakup energii w kwocie 322 438,96 zł;
 - wynagrodzenia nauczycieli wypłacane w związku z pomocą obywatelom Ukrainy w kwocie 190 600,00 zł;
 - zakup usług pozostałych w kwocie 189 205,76 zł;
 - zakup materiałów i wyposażenia w kwocie 161 192,77 zł;
 - składki na Fundusz Pracy oraz Fundusz Solidarnościowy w kwocie 130 755,88 zł;
 - dodatkowe wynagrodzenie roczne w kwocie 69 668,29 zł;
 - zakup usług remontowych w kwocie 51 305,58 zł;
 - zakup środków dydaktycznych i książek w kwocie 26 506,71 zł;
 - opłaty z tytułu zakupu usług telekomunikacyjnych w kwocie 12 669,01 zł;
 - zakup usług zdrowotnych w kwocie 11 681,98 zł;
 - różne opłaty i składki w kwocie 10 358,52 zł;
 - wpłaty na PPK finansowane przez podmiot zatrudniający w kwocie 3 551,02 zł;
 - podróże służbowe krajowe w kwocie 3 117,89 zł;
 - szkolenia pracowników niebędących członkami korpusu służby cywilnej w kwocie 1 713,00 zł;
 - podatek od nieruchomości w kwocie 84,00 zł;

- w rozdziale 80104 Przedszkola wydatkowano kwotę 8 180 742,20 zł, co stanowi 93,35% planu rocznego wynoszącego 8 763 530,45 zł. Niniejsza wartość została wydatkowana na:
 - wynagrodzenia osobowe nauczycieli w kwocie 2 265 264,28 zł;
 - wynagrodzenia osobowe pracowników w kwocie 1 691 771,28 zł;
 - dotacja podmiotowa z budżetu dla niepublicznej jednostki systemu oświaty w kwocie 1 559 455,74 zł;
 - składki na ubezpieczenia społeczne w kwocie 724 588,57 zł;
 - zakup środków żywności w kwocie 272 441,66 zł;
 - odpisy na zakładowy fundusz świadczeń socjalnych w kwocie 230 312,89 zł;
 - zakup materiałów i wyposażenia w kwocie 219 709,11 zł;
 - zakup usług pozostałych w kwocie 208 545,07 zł;
 - wydatki osobowe niezaliczone do wynagrodzeń w kwocie 196 543,86 zł;
 - dodatkowe wynagrodzenie roczne nauczycieli w kwocie 161 964,21 zł;
 - zakup energii w kwocie 150 822,26 zł;
 - dotacja celowa przekazana gminie na zadania bieżące realizowane na podstawie porozumień (umów) między jednostkami samorządu terytorialnego w kwocie 140 278,47 zł;
 - dodatkowe wynagrodzenie roczne w kwocie 114 397,66 zł;
 - składki na Fundusz Pracy oraz Fundusz Solidarnościowy w kwocie 91 201,08 zł;
 - zakup środków dydaktycznych i książek w kwocie 73 403,68 zł;
 - zakup usług remontowych w kwocie 51 258,90 zł;
 - zakup usług zdrowotnych w kwocie 8 480,00 zł;
 - opłaty z tytułu zakupu usług telekomunikacyjnych w kwocie 6 019,46 zł;
 - szkolenia pracowników niebędących członkami korpusu służby cywilnej w kwocie 4 741,40 zł;
 - podróże służbowe krajowe w kwocie 4 690,59 zł;
 - wpłaty na PPK finansowane przez podmiot zatrudniający w kwocie 2 980,17 zł;
 - różne opłaty i składki w kwocie 1 871,86 zł;

- w rozdziale 80113 Dowożenie uczniów do szkół wydatkowano kwotę 1 000 355,72 zł, co stanowi 73,88% planu rocznego wynoszącego 1 353 998,00 zł. Niniejsza wartość została wydatkowana na:
 - zakup usług pozostałych w kwocie 797 269,14 zł;
 - wynagrodzenia osobowe pracowników w kwocie 151 436,50 zł;
 - składki na ubezpieczenia społeczne w kwocie 28 120,51 zł;
 - dodatkowe wynagrodzenie roczne w kwocie 12 238,37 zł;
 - odpisy na zakładowy fundusz świadczeń socjalnych w kwocie 7 543,82 zł;
 - składki na Fundusz Pracy oraz Fundusz Solidarnościowy w kwocie 3 747,38 zł;
- w rozdziale 80146 Doksztalcanie i doskonalenie nauczycieli wydatkowano kwotę 55 178,76 zł, co stanowi 82,11% planu rocznego wynoszącego 67 198,00 zł. Niniejsza wartość została wydatkowana na:
 - szkolenia pracowników niebędących członkami korpusu służby cywilnej w kwocie 16 160,58 zł;
 - zakup usług pozostałych w kwocie 15 375,20 zł;
 - zakup materiałów i wyposażenia w kwocie 15 149,55 zł;
 - zakup środków dydaktycznych i książek w kwocie 8 000,00 zł;
 - podróże służbowe krajowe w kwocie 493,43 zł.
- w rozdziale 80149 Realizacja zadań wymagających stosowania specjalnej organizacji nauki i metod pracy dla dzieci w przedszkolach, oddziałach przedszkolnych w szkołach podstawowych i innych formach wychowania przedszkolnego wydatkowano kwotę 298 931,33 zł, co stanowi 99,96% planu rocznego wynoszącego 299 049,00 zł. Niniejsza wartość została wydatkowana na:
 - wynagrodzenia osobowe nauczycieli w kwocie 249 938,84 zł;
 - składki na ubezpieczenia społeczne w kwocie 42 873,93 zł;
 - składki na Fundusz Pracy oraz Fundusz Solidarnościowy w kwocie 6 118,56 zł.
- w rozdziale 80150 Realizacja zadań wymagających stosowania specjalnej organizacji nauki i metod pracy dla dzieci i młodzieży w szkołach podstawowych wydatkowano kwotę 847 127,58 zł, co stanowi 98,84% planu rocznego wynoszącego 857 088,00 zł. Niniejsza wartość została wydatkowana na:
 - wynagrodzenia osobowe nauczycieli w kwocie 635 960,21 zł;
 - składki na ubezpieczenia społeczne w kwocie 115 510,53 zł;
 - wynagrodzenia osobowe pracowników w kwocie 29 900,59 zł;

- składki na Fundusz Pracy oraz Fundusz Solidarnościowy w kwocie 16 462,98 zł;
 - wydatki osobowe niezaliczone do wynagrodzeń w kwocie 12 315,70 zł;
 - odpisy na zakładowy fundusz świadczeń socjalnych w kwocie 12 037,00 zł;
 - zakup energii w kwocie 9 806,38 zł;
 - zakup usług pozostałych w kwocie 5 892,55 zł;
 - zakup materiałów i wyposażenia w kwocie 5 435,77 zł;
 - zakup usług remontowych w kwocie 1 701,88 zł;
 - zakup środków dydaktycznych i książek w kwocie 902,82 zł;
 - opłaty z tytułu zakupu usług telekomunikacyjnych w kwocie 398,52 zł;
 - zakup usług zdrowotnych w kwocie 348,02 zł;
 - różne opłaty i składki w kwocie 311,30 zł;
 - podróże służbowe krajowe w kwocie 91,05 zł;
 - szkolenia pracowników niebędących członkami korpusu służby cywilnej w kwocie 52,28 zł.
- w rozdziale 80153 Zapewnienie uczniom prawa do bezpłatnego dostępu do podręczników, materiałów edukacyjnych lub materiałów ćwiczeniowych wydatkowano kwotę 59 843,32 zł, co stanowi 98,03% planu rocznego wynoszącego 61 048,14 zł. Niniejsza wartość została wydatkowana na:
 - zakup środków dydaktycznych i książek w kwocie 58 899,45 zł;
 - zakup materiałów i wyposażenia w kwocie 600,97 zł;
 - zakup towarów (w szczególności materiałów, leków, żywności) w związku z pomocą obywatelom Ukrainy w kwocie 342,90 zł.
- w rozdziale 80195 Pozostała działalność wydatkowano kwotę 521 540,72 zł, co stanowi 58,60% planu rocznego wynoszącego 889 950,68 zł. Niniejsza wartość została wydatkowana na:
 - odpisy na zakładowy fundusz świadczeń socjalnych w kwocie 136 957,20 zł;
 - zakup usług pozostałych w kwocie 96 847,22 zł;
 - wynagrodzenia osobowe nauczycieli w kwocie 96 089,51 zł;
 - zakup materiałów i wyposażenia w kwocie 93 731,45 zł;
 - zakup usług remontowych w kwocie 52 655,29 zł;
 - szkolenia pracowników niebędących członkami korpusu służby cywilnej w kwocie 23 959,34 zł;

- składki na ubezpieczenia społeczne w kwocie 16 292,75 zł;
- wynagrodzenia bezosobowe w kwocie 2 800,00 zł;
- składki na Fundusz Pracy oraz Fundusz Solidarnościowy w kwocie 1 903,97 zł;
- wpłaty na PPK finansowane przez podmiot zatrudniający w kwocie 303,99 zł.

2.7.12. DZIAŁ 851 – OCHRONA ZDROWIA

Wydatki bieżące w ramach działu zostały zaplanowane w kwocie 529 540,95 zł, zaś zrealizowane w kwocie 298 857,34 zł, w rezultacie stopień realizacji wydatków bieżących wyniósł 56,44%. Środki te przeznaczono następująco:

- w rozdziale 85153 Zwalczanie narkomanii wydatkowano kwotę 30 000,00 zł, co stanowi 78,95% planu rocznego wynoszącego 38 000,00 zł. Niniejsza wartość została wydatkowana na:
 - zakup usług pozostałych w kwocie 30 000,00 zł;
- w rozdziale 85154 Przeciwdziałanie alkoholizmowi wydatkowano kwotę 233 177,19 zł, co stanowi 52,58% planu rocznego wynoszącego 443 492,95 zł. Niniejsza wartość została wydatkowana na:
 - zakup usług pozostałych w kwocie 189 467,00 zł;
 - wynagrodzenia bezosobowe w kwocie 34 398,60 zł;
 - zakup materiałów i wyposażenia w kwocie 5 997,87 zł;
 - zakup usług obejmujących wykonanie ekspertyz, analiz i opinii w kwocie 2 800,00 zł;
 - koszty postępowania sądowego i prokuratorskiego w kwocie 400,00 zł;
 - różne opłaty i składki w kwocie 113,72 zł;
- w rozdziale 85195 Pozostała działalność wydatkowano kwotę 35 680,15 zł, co stanowi 74,26% planu rocznego wynoszącego 48 048,00 zł. Niniejsza wartość została wydatkowana na:
 - zakup energii w kwocie 28 560,65 zł;
 - zakup usług pozostałych w kwocie 4 702,45 zł;
 - zakup usług remontowych w kwocie 1 300,00 zł;
 - podatek od nieruchomości w kwocie 1 053,00 zł;
 - różne opłaty i składki w kwocie 64,05 zł.

2.7.13. DZIAŁ 852 – POMOC SPOŁECZNA

Wydatki bieżące w ramach działu zostały zaplanowane w kwocie 6 922 991,89 zł, zaś zrealizowane w kwocie 6 392 338,99 zł, w rezultacie stopień realizacji wydatków bieżących wyniósł 92,33%. Środki te przeznaczono następująco:

- w rozdziale 85202 Domy pomocy społecznej wydatkowano kwotę 1 766 074,94 zł, co stanowi 97,55% planu rocznego wynoszącego 1 810 349,00 zł. Niniejsza wartość została wydatkowana na:
 - zakup usług przez jednostki samorządu terytorialnego od innych jednostek samorządu terytorialnego w kwocie 1 540 220,69 zł;
 - zakup usług remontowych w kwocie 69 420,74 zł;
 - zakup energii w kwocie 63 878,97 zł;
 - zakup usług pozostałych w kwocie 59 124,30 zł;
 - wynagrodzenia bezosobowe w kwocie 21 846,00 zł;
 - zakup materiałów i wyposażenia w kwocie 5 599,99 zł;
 - składki na ubezpieczenia społeczne w kwocie 3 642,49 zł;
 - opłaty z tytułu zakupu usług telekomunikacyjnych w kwocie 1 199,76 zł;
 - podatek od nieruchomości w kwocie 842,00 zł;
 - różne opłaty i składki w kwocie 300,00 zł;
- w rozdziale 85205 Zadania w zakresie przeciwdziałania przemocy domowej wydatkowano kwotę 18 007,94 zł, co stanowi 89,59% planu rocznego wynoszącego 20 100,00 zł. Niniejsza wartość została wydatkowana na:
 - zakup usług pozostałych w kwocie 7 136,41 zł;
 - zakup materiałów i wyposażenia w kwocie 6 871,53 zł;
 - szkolenia pracowników niebędących członkami korpusu służby cywilnej w kwocie 4 000,00 zł.
- w rozdziale 85213 Składki na ubezpieczenie zdrowotne opłacane za osoby pobierające niektóre świadczenia z pomocy społecznej oraz za osoby uczestniczące w zajęciach w centrum integracji społecznej wydatkowano kwotę 39 992,13 zł, co stanowi 90,69% planu rocznego wynoszącego 44 100,00 zł. Niniejsza wartość została wydatkowana na:
 - składki na ubezpieczenie zdrowotne w kwocie 39 992,13 zł.

- w rozdziale 85214 Zasiłki okresowe, celowe i pomoc w naturze oraz składki na ubezpieczenia emerytalne i rentowe wydatkowano kwotę 437 252,87 zł, co stanowi 97,06% planu rocznego wynoszącego 450 514,27 zł. Niniejsza wartość została wydatkowana na:
 - świadczenia społeczne w kwocie 437 252,87 zł.
- w rozdziale 85215 Dodatki mieszkaniowe wydatkowano kwotę 189 725,77 zł, co stanowi 99,33% planu rocznego wynoszącego 191 000,00 zł. Niniejsza wartość została wydatkowana na:
 - świadczenia społeczne w kwocie 189 725,77 zł.
- w rozdziale 85216 Zasiłki stałe wydatkowano kwotę 493 793,95 zł, co stanowi 97,20% planu rocznego wynoszącego 508 000,00 zł. Niniejsza wartość została wydatkowana na:
 - świadczenia społeczne w kwocie 488 990,71 zł;
 - zwrot dotacji oraz płatności wykorzystanych niezgodnie z przeznaczeniem lub wykorzystanych z naruszeniem procedur, o których mowa w art. 184 ustawy, pobranych nienależnie lub w nadmiernej wysokości w kwocie 4 803,24 zł.
- w rozdziale 85219 Ośrodki pomocy społecznej wydatkowano kwotę 2 835 260,29 zł, co stanowi 91,07% planu rocznego wynoszącego 3 113 363,93 zł. Niniejsza wartość została wydatkowana na:
 - wynagrodzenia osobowe pracowników w kwocie 2 008 656,86 zł;
 - składki na ubezpieczenia społeczne w kwocie 348 304,00 zł;
 - dodatkowe wynagrodzenie roczne w kwocie 113 149,37 zł;
 - odpisy na zakładowy fundusz świadczeń socjalnych w kwocie 62 756,21 zł;
 - zakup usług pozostałych w kwocie 61 342,06 zł;
 - świadczenia społeczne w kwocie 44 005,00 zł;
 - podróże służbowe krajowe w kwocie 41 269,64 zł;
 - wpłaty na Państwowy Fundusz Rehabilitacji Osób Niepełnosprawnych w kwocie 35 673,00 zł;
 - składki na Fundusz Pracy oraz Fundusz Solidarnościowy w kwocie 33 878,04 zł;
 - wydatki osobowe niezaliczone do wynagrodzeń w kwocie 29 626,75 zł;
 - zakup materiałów i wyposażenia w kwocie 17 676,71 zł;
 - wynagrodzenia bezosobowe w kwocie 16 927,00 zł;
 - zakup energii w kwocie 5 645,50 zł;
 - szkolenia pracowników niebędących członkami korpusu służby cywilnej w kwocie 5 298,00 zł;

- zakup usług remontowych w kwocie 2 958,15 zł;
- zakup usług zdrowotnych w kwocie 2 760,00 zł;
- opłaty z tytułu zakupu usług telekomunikacyjnych w kwocie 2 688,00 zł;
- podatek od nieruchomości w kwocie 1 746,00 zł;
- różne opłaty i składki w kwocie 800,00 zł;
- koszty postępowania sądowego i prokuratorskiego w kwocie 100,00 zł;
- w rozdziale 85228 Usługi opiekuńcze i specjalistyczne usługi opiekuńcze wydatkowano kwotę 30 581,95 zł, co stanowi 44,60% planu rocznego wynoszącego 68 569,00 zł. Niniejsza wartość została wydatkowana na:
 - zwrot niewykorzystanych dotacji oraz płatności w kwocie 28 375,29 zł;
 - wynagrodzenia bezosobowe w kwocie 1 801,94 zł;
 - składki na ubezpieczenia społeczne w kwocie 404,72 zł;
- w rozdziale 85230 Pomoc w zakresie dożywiania wydatkowano kwotę 179 861,80 zł, co stanowi 91,72% planu rocznego wynoszącego 196 093,73 zł. Niniejsza wartość została wydatkowana na:
 - zakup usług pozostałych w kwocie 152 061,80 zł;
 - świadczenia społeczne w kwocie 27 800,00 zł.
- w rozdziale 85295 Pozostała działalność wydatkowano kwotę 401 787,35 zł, co stanowi 77,13% planu rocznego wynoszącego 520 901,96 zł. Niniejsza wartość została wydatkowana na:
 - zakup usług pozostałych w kwocie 133 873,59 zł;
 - wynagrodzenia osobowe pracowników w kwocie 80 869,11 zł;
 - wynagrodzenia bezosobowe w kwocie 60 384,76 zł;
 - zakup energii w kwocie 50 185,86 zł;
 - dotacja celowa przekazana gminie na zadania bieżące realizowane na podstawie porozumień (umów) między jednostkami samorządu terytorialnego w kwocie 20 362,00 zł;
 - świadczenia społeczne w kwocie 18 007,20 zł;
 - zakup materiałów i wyposażenia w kwocie 17 015,42 zł;
 - składki na ubezpieczenia społeczne w kwocie 11 479,60 zł;
 - dodatkowe wynagrodzenie roczne w kwocie 3 032,39 zł;
 - odpisy na zakładowy fundusz świadczeń socjalnych w kwocie 2 723,40 zł;

- różne opłaty i składki w kwocie 1 480,00 zł;
- składki na Fundusz Pracy oraz Fundusz Solidarnościowy w kwocie 835,15 zł;
- szkolenia pracowników niebędących członkami korpusu służby cywilnej w kwocie 399,00 zł;
- zakup usług zdrowotnych w kwocie 350,00 zł;
- opłaty z tytułu zakupu usług telekomunikacyjnych w kwocie 280,44 zł;
- podróże służbowe krajowe w kwocie 268,44 zł;
- wydatki osobowe niezaliczone do wynagrodzeń w kwocie 226,00 zł;
- zwrot niewykorzystanych dotacji oraz płatności w kwocie 14,99 zł;

2.7.14. DZIAŁ 854 – EDUKACYJNA OPIEKA WYCHOWAWCZA

Wydatki bieżące w ramach działu zostały zaplanowane w kwocie 191 809,69 zł, zaś zrealizowane w kwocie 123 236,57 zł, w rezultacie stopień realizacji wydatków bieżących wyniósł 64,25%. Środki te przeznaczone następująco:

- w rozdziale 85412 Kolonie i obozy oraz inne formy wypoczynku dzieci i młodzieży szkolnej, a także szkolenia młodzieży wydatkowano kwotę 25 000,00 zł, co stanowi 100,00% planu rocznego wynoszącego 25 000,00 zł. Niniejsza wartość została wydatkowana na:
 - zakup usług pozostałych w kwocie 25 000,00 zł.
- w rozdziale 85415 Pomoc materialna dla uczniów o charakterze socjalnym wydatkowano kwotę 87 436,57 zł, co stanowi 72,38% planu rocznego wynoszącego 120 809,69 zł. Niniejsza wartość została wydatkowana na:
 - stypendia dla uczniów w kwocie 87 436,57 zł.
- w rozdziale 85416 Pomoc materialna dla uczniów o charakterze motywacyjnym wydatkowano kwotę 10 800,00 zł, co stanowi 23,48% planu rocznego wynoszącego 46 000,00 zł. Niniejsza wartość została wydatkowana na:
 - stypendia dla uczniów w kwocie 10 800,00 zł.

2.7.15. DZIAŁ 855 – RODZINA

Wydatki bieżące w ramach działu zostały zaplanowane w kwocie 5 705 755,12 zł, zaś zrealizowane w kwocie 5 516 168,46 zł, w rezultacie stopień realizacji wydatków bieżących wyniósł 96,68%. Środki te przeznaczone następująco:

- w rozdziale 85501 Świadczenie wychowawcze wydatkowano kwotę 2 536,14 zł, co stanowi 39,02% planu rocznego wynoszącego 6 500,00 zł. Niniejsza wartość została wydatkowana na:
 - zwrot dotacji oraz płatności wykorzystanych niezgodnie z przeznaczeniem lub wykorzystanych z naruszeniem procedur, o których mowa w art. 184 ustawy, pobranych nienależnie lub w nadmiernej wysokości w kwocie 2 000,00 zł;
 - pozostałe odsetki w kwocie 536,14 zł.
- w rozdziale 85502 Świadczenia rodzinne, świadczenie z funduszu alimentacyjnego oraz składki na ubezpieczenia emerytalne i rentowe z ubezpieczenia społecznego wydatkowano kwotę 4 251 212,26 zł, co stanowi 98,04% planu rocznego wynoszącego 4 336 018,32 zł. Niniejsza wartość została wydatkowana na:
 - świadczenia społeczne w kwocie 3 666 590,12 zł;
 - składki na ubezpieczenia społeczne w kwocie 309 411,92 zł;
 - wynagrodzenia osobowe pracowników w kwocie 173 534,36 zł;
 - zakup usług pozostałych w kwocie 34 193,80 zł;
 - zwrot dotacji oraz płatności wykorzystanych niezgodnie z przeznaczeniem lub wykorzystanych z naruszeniem procedur, o których mowa w art. 184 ustawy, pobranych nienależnie lub w nadmiernej wysokości w kwocie 24 428,05 zł;
 - dodatkowe wynagrodzenie roczne w kwocie 12 123,76 zł;
 - zakup materiałów i wyposażenia w kwocie 7 324,31 zł;
 - zakup energii w kwocie 5 645,50 zł;
 - odpisy na zakładowy fundusz świadczeń socjalnych w kwocie 5 446,80 zł;
 - składki na Fundusz Pracy oraz Fundusz Solidarnościowy w kwocie 4 298,07 zł;
 - szkolenia pracowników niebędących członkami korpusu służby cywilnej w kwocie 3 895,00 zł;
 - pozostałe odsetki w kwocie 2 134,01 zł;
 - opłaty z tytułu zakupu usług telekomunikacyjnych w kwocie 903,31 zł;
 - wydatki osobowe niezaliczone do wynagrodzeń w kwocie 624,00 zł;
 - różne opłaty i składki w kwocie 364,05 zł;
 - zakup usług remontowych w kwocie 295,20 zł;
- w rozdziale 85503 Karta Dużej Rodziny wydatkowano kwotę 561,00 zł, co stanowi 100,00% planu rocznego wynoszącego 561,00 zł. Niniejsza wartość została wydatkowana na:
 - zakup materiałów i wyposażenia w kwocie 561,00 zł.

- w rozdziale 85504 Wspieranie rodziny wydatkowano kwotę 169 596,21 zł, co stanowi 65,22% planu rocznego wynoszącego 260 019,51 zł. Niniejsza wartość została wydatkowana na:
 - wynagrodzenia osobowe pracowników w kwocie 127 034,54 zł;
 - składki na ubezpieczenia społeczne w kwocie 22 273,56 zł;
 - dodatkowe wynagrodzenie roczne w kwocie 4 474,06 zł;
 - podróże służbowe krajowe w kwocie 4 185,99 zł;
 - odpisy na zakładowy fundusz świadczeń socjalnych w kwocie 3 867,23 zł;
 - składki na Fundusz Pracy oraz Fundusz Solidarnościowy w kwocie 3 125,43 zł;
 - szkolenia pracowników niebędących członkami korpusu służby cywilnej w kwocie 1 550,00 zł;
 - zakup materiałów i wyposażenia w kwocie 1 277,41 zł;
 - wydatki osobowe niezaliczone do wynagrodzeń w kwocie 907,99 zł;
 - zakup usług zdrowotnych w kwocie 700,00 zł;
 - zakup usług pozostałych w kwocie 200,00 zł;
- w rozdziale 85508 Rodziny zastępcze wydatkowano kwotę 384 385,80 zł, co stanowi 99,93% planu rocznego wynoszącego 384 640,00 zł. Niniejsza wartość została wydatkowana na:
 - zakup usług przez jednostki samorządu terytorialnego od innych jednostek samorządu terytorialnego w kwocie 384 385,80 zł.
- w rozdziale 85513 Składki na ubezpieczenie zdrowotne opłacane za osoby pobierające niektóre świadczenia rodzinne oraz za osoby pobierające zasiłki dla opiekunów wydatkowano kwotę 62 715,96 zł, co stanowi 95,55% planu rocznego wynoszącego 65 640,00 zł. Niniejsza wartość została wydatkowana na:
 - składki na ubezpieczenie zdrowotne w kwocie 62 715,96 zł.
- w rozdziale 85516 System opieki nad dziećmi w wieku do lat 3 wydatkowano kwotę 637 298,65 zł, co stanowi 98,88% planu rocznego wynoszącego 644 506,28 zł. Niniejsza wartość została wydatkowana na:
 - wynagrodzenia osobowe pracowników w kwocie 390 936,11 zł;
 - składki na ubezpieczenia społeczne w kwocie 73 681,27 zł;
 - zakup energii w kwocie 50 113,52 zł;
 - zakup usług pozostałych w kwocie 49 662,42 zł;
 - dodatkowe wynagrodzenie roczne w kwocie 25 253,49 zł;

- zakup materiałów i wyposażenia w kwocie 14 786,65 zł;
- odpisy na zakładowy fundusz świadczeń socjalnych w kwocie 13 834,87 zł;
- składki na Fundusz Pracy oraz Fundusz Solidarnościowy w kwocie 10 068,09 zł;
- wydatki osobowe niezaliczone do wynagrodzeń w kwocie 4 452,50 zł;
- zakup środków dydaktycznych i książek w kwocie 2 128,37 zł;
- podróże służbowe krajowe w kwocie 837,70 zł;
- wpłaty na PPK finansowane przez podmiot zatrudniający w kwocie 820,16 zł;
- szkolenia pracowników niebędących członkami korpusu służby cywilnej w kwocie 523,50 zł;
- zakup usług zdrowotnych w kwocie 200,00 zł;
- w rozdziale 85595 Pozostała działalność wydatkowano kwotę 7 862,44 zł, co stanowi 99,90% planu rocznego wynoszącego 7 870,01 zł. Niniejsza wartość została wydatkowana na:
 - świadczenia społeczne wypłacane obywatelom Ukrainy przebywającym na terytorium RP w kwocie 7 633,44 zł;
 - pozostałe wydatki bieżące na zadania związane z pomocą obywatelom Ukrainy w kwocie 229,00 zł.

2.7.16. DZIAŁ 900 – GOSPODARKA KOMUNALNA I OCHRONA ŚRODOWISKA

Wydatki bieżące w ramach działu zostały zaplanowane w kwocie 2 167 683,50 zł, zaś zrealizowane w kwocie 1 683 438,78 zł, w rezultacie stopień realizacji wydatków bieżących wyniósł 77,66%. Środki te przeznaczone następująco:

- w rozdziale 90003 Oczyszczanie miast i wsi zaplanowano 900,00 zł;
- w rozdziale 90004 Utrzymanie zieleni w miastach i gminach wydatkowano kwotę 170 087,27 zł, co stanowi 99,98% planu rocznego wynoszącego 170 116,00 zł. Niniejsza wartość została wydatkowana na:
 - zakup usług pozostałych w kwocie 170 087,27 zł.
- w rozdziale 90005 Ochrona powietrza atmosferycznego i klimatu wydatkowano kwotę 29 927,68 zł, co stanowi 47,17% planu rocznego wynoszącego 63 448,00 zł. Niniejsza wartość została wydatkowana na:

- wynagrodzenia osobowe pracowników w kwocie 20 000,00 zł;
- zakup materiałów i wyposażenia w kwocie 6 951,08 zł;
- zakup usług pozostałych w kwocie 2 976,60 zł;
- w rozdziale 90013 Schroniska dla zwierząt wydatkowano kwotę 74 026,91 zł, co stanowi 61,69% planu rocznego wynoszącego 120 000,00 zł. Niniejsza wartość została wydatkowana na:
 - dotacja celowa przekazana gminie na zadania bieżące realizowane na podstawie porozumień (umów) między jednostkami samorządu terytorialnego w kwocie 74 026,91 zł.
- w rozdziale 90015 Oświetlenie ulic, placów i dróg wydatkowano kwotę 706 701,65 zł, co stanowi 73,29% planu rocznego wynoszącego 964 300,00 zł. Niniejsza wartość została wydatkowana na:
 - zakup energii w kwocie 245 808,71 zł;
 - zakup usług pozostałych w kwocie 233 089,48 zł;
 - zakup usług remontowych w kwocie 227 778,46 zł;
 - zakup materiałów i wyposażenia w kwocie 25,00 zł.
- w rozdziale 90019 Wpływy i wydatki związane z gromadzeniem środków z opłat i kar za korzystanie ze środowiska wydatkowano kwotę 2 698,00 zł, co stanowi 24,53% planu rocznego wynoszącego 11 000,00 zł. Niniejsza wartość została wydatkowana na:
 - różne opłaty i składki w kwocie 2 698,00 zł.
- w rozdziale 90026 Pozostałe działania związane z gospodarką odpadami wydatkowano kwotę 90 185,86 zł, co stanowi 92,26% planu rocznego wynoszącego 97 750,00 zł. Niniejsza wartość została wydatkowana na:
 - zakup usług pozostałych w kwocie 90 185,86 zł.
- w rozdziale 90095 Pozostała działalność wydatkowano kwotę 609 811,41 zł, co stanowi 82,39% planu rocznego wynoszącego 740 169,50 zł. Niniejsza wartość została wydatkowana na:
 - zakup usług pozostałych w kwocie 543 023,98 zł;
 - zakup usług remontowych w kwocie 49 908,00 zł;
 - zakup materiałów i wyposażenia w kwocie 16 879,43 zł;

2.7.17. DZIAŁ 921 – KULTURA I OCHRONA DZIEDZICTWA NARODOWEGO

Wydatki bieżące w ramach działu zostały zaplanowane w kwocie 2 786 829,93 zł, zaś zrealizowane w kwocie 2 597 670,95 zł, w rezultacie stopień realizacji wydatków bieżących wyniósł 93,21%. Środki te przeznaczone następująco:

- w rozdziale 92109 Domy i ośrodki kultury, świetlice i kluby wydatkowano kwotę 1 788 847,67 zł, co stanowi 92,90% planu rocznego wynoszącego 1 925 490,00 zł. Niniejsza wartość została wydatkowana na:
 - dotacja podmiotowa z budżetu dla samorządowej instytucji kultury w kwocie 1 510 494,68 zł;
 - dotacja celowa z budżetu dla pozostałych jednostek zaliczanych do sektora finansów publicznych w kwocie 167 336,58 zł;
 - zakup usług pozostałych w kwocie 81 334,72 zł;
 - zakup energii w kwocie 23 095,97 zł;
 - zakup materiałów i wyposażenia w kwocie 6 585,72 zł.
- w rozdziale 92116 Biblioteki wydatkowano kwotę 551 282,67 zł, co stanowi 98,82% planu rocznego wynoszącego 557 880,00 zł. Niniejsza wartość została wydatkowana na:
 - dotacja podmiotowa z budżetu dla samorządowej instytucji kultury w kwocie 551 282,67 zł.
- w rozdziale 92195 Pozostała działalność wydatkowano kwotę 257 540,61 zł, co stanowi 84,87% planu rocznego wynoszącego 303 459,93 zł. Niniejsza wartość została wydatkowana na:
 - zakup usług pozostałych w kwocie 155 627,41 zł;
 - zakup materiałów i wyposażenia w kwocie 70 086,12 zł;
 - zakup energii w kwocie 19 827,08 zł;
 - dotacja celowa z budżetu dla pozostałych jednostek zaliczanych do sektora finansów publicznych w kwocie 12 000,00 zł;

2.7.18. DZIAŁ 926 – KULTURA FIZYCZNA

Wydatki bieżące w ramach działu zostały zaplanowane w kwocie 600 840,00 zł, zaś zrealizowane w kwocie 502 967,25 zł, w rezultacie stopień realizacji wydatków bieżących wyniósł 83,71%. Środki te przeznaczono następująco:

- w rozdziale 92605 Zadania w zakresie kultury fizycznej wydatkowano kwotę 502 967,25 zł, co stanowi 83,71% planu rocznego wynoszącego 600 840,00 zł. Niniejsza wartość została wydatkowana na:
 - zakup usług pozostałych w kwocie 192 582,33 zł;

- dotacja celowa z budżetu jednostki samorządu terytorialnego, udzielone w trybie art. 221 ustawy, na finansowanie lub dofinansowanie zadań zleconych do realizacji organizacjom prowadzącym działalność pożytku publicznego w kwocie 152 900,00 zł;
- zakup materiałów i wyposażenia w kwocie 38 647,97 zł;
- nagrody konkursowe w kwocie 35 491,13 zł;
- stypendia dla uczniów w kwocie 30 000,00 zł;
- różne opłaty i składki w kwocie 14 480,00 zł;
- wynagrodzenia bezosobowe w kwocie 13 700,00 zł;
- zakup energii w kwocie 12 165,82 zł;
- zakup usług remontowych w kwocie 7 000,00 zł;
- nagrody o charakterze szczególnym niezaliczone do wynagrodzeń w kwocie 6 000,00 zł;

2.8. WYDATKI MAJĄTKOWE

Wydatki majątkowe Gminy w 2025 roku zostały wykonane na poziomie 9 480 963,06 zł, tj. w 82,09% w stosunku do planu po zmianach wynoszącego 11 550 102,95 zł. Wartości zrealizowanych w 2025 roku wydatków majątkowych według działów przedstawia tabela poniżej.

Tabela: Realizacja planu wydatków majątkowych w 2025 roku w Gminie Bojanowo wg działów klasyfikacji budżetowej.

Dział	Wyszczególnienie	Plan na 1.01.2025 r. (w zł)	Plan na 31.12.2025 r. (w zł)	Wykonanie (w zł)	Realizacja planu po zmianach (w %)	Udział (w %)
900	Gospodarka komunalna i ochrona środowiska	5 004 000,00	4 611 928,00	4 012 160,38	87,00%	42,32%
801	Oświata i wychowanie	1 712 000,00	1 629 723,18	1 565 301,16	96,05%	16,51%
010	Rolnictwo i łowiectwo	1 740 398,96	1 122 771,05	1 120 746,75	99,82%	11,82%
400	Wytwarzanie i zaopatrywanie w energię elektryczną, gaz i wodę	1 051 650,00	1 129 377,00	1 018 924,70	90,22%	10,75%
754	Bezpieczeństwo publiczne i ochrona przeciwpożarowa	500 000,00	1 417 440,00	948 033,00	66,88%	10,00%
750	Administracja publiczna	689 190,00	1 063 970,00	424 267,02	39,88%	4,47%
852	Pomoc społeczna	42 000,00	159 635,13	157 607,33	98,73%	1,66%
926	Kultura fizyczna	116 500,00	116 500,00	92 309,00	79,24%	0,97%
600	Transport i łączność	690 207,80	79 605,12	79 594,71	99,99%	0,84%
921	Kultura i ochrona dziedzictwa narodowego	133 500,00	87 364,00	62 019,01	70,99%	0,65%
700	Gospodarka mieszkaniowa	472 000,00	0,00	0,00	-	0,00%
752	Obrona narodowa	0,00	131 789,47	0,00	0,00%	0,00%
758	Różne rozliczenia	354 000,00	0,00	0,00	-	0,00%
	Razem wydatki majątkowe	12 505 446,76	11 550 102,95	9 480 963,06	82,09%	100,00%

2.8.1. DZIAŁ 010 – ROLNICTWO I ŁOWIECTWO

Wydatki majątkowe w ramach działu zostały zaplanowane w kwocie 1 122 771,05 zł, zaś zrealizowane w kwocie 1 120 746,75 zł, w rezultacie stopień realizacji wydatków majątkowych wyniósł 99,82%.

Środki te przeznaczone następująco:

- w rozdziale 01043 Infrastruktura wodociągowa wsi wydatkowano kwotę 1 079 677,05 zł, co stanowi 100,00% planu rocznego wynoszącego 1 079 677,05 zł. Niniejsza wartość została wydatkowana na:

- wydatki jednostek poniesione ze środków z Rządowego Funduszu Polski Ład: Program Inwestycji Strategicznych na realizację zadań inwestycyjnych w kwocie 1 058 310,20 zł;
- wydatki inwestycyjne jednostek budżetowych w kwocie 21 366,85 zł.
- w rozdziale 01095 Pozostała działalność wydatkowano kwotę 41 069,70 zł, co stanowi 95,30% planu rocznego wynoszącego 43 094,00 zł. Niniejsza wartość została wydatkowana na:
 - wydatki inwestycyjne jednostek budżetowych w kwocie 41 069,70 zł.

2.8.2. DZIAŁ 400 – WYTWARZANIE I ZAOPATRYWANIE W ENERGIĘ ELEKTRYCZNĄ, GAZ I WODĘ

Wydatki majątkowe w ramach działu zostały zaplanowane w kwocie 1 129 377,00 zł, zaś zrealizowane w kwocie 1 018 924,70 zł, w rezultacie stopień realizacji wydatków majątkowych wyniósł 90,22%.

Środki te przeznaczono następująco:

- w rozdziale 40002 Dostarczanie wody wydatkowano kwotę 1 017 924,70 zł, co stanowi 90,21% planu rocznego wynoszącego 1 128 377,00 zł. Niniejsza wartość została wydatkowana na:
 - dotację celową z budżetu na finansowanie lub dofinansowanie kosztów realizacji inwestycji i zakupów inwestycyjnych samorządowych zakładów budżetowych w kwocie 1 017 924,70 zł.
- w rozdziale 40003 Dostarczanie energii elektrycznej wydatkowano kwotę 1 000,00 zł, co stanowi 100,00% planu rocznego wynoszącego 1 000,00 zł. Niniejsza wartość została wydatkowana na:
 - wydatki na zakup i objęcie akcji i udziałów w kwocie 1 000,00 zł.

2.8.3. DZIAŁ 600 – TRANSPORT I ŁĄCZNOŚĆ

Wydatki majątkowe w ramach działu zostały zaplanowane w kwocie 79 605,12 zł, zaś zrealizowane w kwocie 79 594,71 zł, w rezultacie stopień realizacji wydatków majątkowych wyniósł 99,99%.

Środki te przeznaczono następująco:

- w rozdziale 60095 Pozostała działalność wydatkowano kwotę 79 594,71 zł, co stanowi 99,99% planu rocznego wynoszącego 79 605,12 zł. Niniejsza wartość została wydatkowana na:
 - wydatki inwestycyjne jednostek budżetowych w kwocie 79 594,71 zł.

2.8.4. DZIAŁ 750 – ADMINISTRACJA PUBLICZNA

Wydatki majątkowe w ramach działu zostały zaplanowane w kwocie 1 063 970,00 zł, zaś zrealizowane w kwocie 424 267,02 zł, w rezultacie stopień realizacji wydatków majątkowych wyniósł 39,88%.

Środki te przeznaczono następująco:

- w rozdziale 75023 Urzędy gmin (miast i miast na prawach powiatu) wydatkowano kwotę 23 714,40 zł, co stanowi 4,29% planu rocznego wynoszącego 553 370,00 zł. Niniejsza wartość została wydatkowana na:
 - wydatki na zakupy inwestycyjne jednostek budżetowych w kwocie 23 714,40 zł.
- w rozdziale 75095 Pozostała działalność wydatkowano kwotę 400 552,62 zł, co stanowi 78,45% planu rocznego wynoszącego 510 600,00 zł. Niniejsza wartość została wydatkowana na:
 - wydatki inwestycyjne jednostek budżetowych w kwocie 400 552,62 zł.

2.8.5. DZIAŁ 752 – OBRONA NARODOWA

Wydatki majątkowe w ramach działu zostały zaplanowane w kwocie 131 789,47 zł, zaś zrealizowane w kwocie 0,00 zł, w rezultacie stopień realizacji wydatków majątkowych wyniósł 0,00%. Środki te zaplanowano następująco:

- w rozdziale 75295 Pozostała działalność w kwocie 131 789,47 zł;

2.8.6. DZIAŁ 754 – BEZPIECZEŃSTWO PUBLICZNE I OCHRONA PRZECIWPÓŻAROWA

Wydatki majątkowe w ramach działu zostały zaplanowane w kwocie 1 417 440,00 zł, zaś zrealizowane w kwocie 948 033,00 zł, w rezultacie stopień realizacji wydatków majątkowych wyniósł 66,88%.

Środki te przeznaczono następująco:

- w rozdziale 75404 Komendy wojewódzkie Policji wydatkowano kwotę 10 000,00 zł, co stanowi 100,00% planu rocznego wynoszącego 10 000,00 zł. Niniejsza wartość została wydatkowana na:
 - wpłaty jednostek na państwowy fundusz celowy na finansowanie lub dofinansowanie zadań inwestycyjnych w kwocie 10 000,00 zł.
- w rozdziale 75411 Komendy powiatowe Państwowej Straży Pożarnej wydatkowano kwotę 19 843,00 zł, co stanowi 99,22% planu rocznego wynoszącego 20 000,00 zł. Niniejsza wartość została wydatkowana na:
 - wpłaty jednostek na państwowy fundusz celowy na finansowanie lub dofinansowanie zadań inwestycyjnych w kwocie 19 843,00 zł.

- w rozdziale 75412 Ochotnicze straże pożarne wydatkowano kwotę 918 190,00 zł, co stanowi 66,18% planu rocznego wynoszącego 1 387 440,00 zł. Niniejsza wartość została wydatkowana na:
 - dotację celową z budżetu na finansowanie lub dofinansowanie kosztów realizacji inwestycji i zakupów inwestycyjnych jednostek nie zaliczanych do sektora finansów publicznych w kwocie 887 440,00 zł;
 - wydatki inwestycyjne jednostek budżetowych w kwocie 30 750,00 zł.

2.8.7. DZIAŁ 801 – OŚWIATA I WYCHOWANIE

Wydatki majątkowe w ramach działu zostały zaplanowane w kwocie 1 629 723,18 zł, zaś zrealizowane w kwocie 1 565 301,16 zł, w rezultacie stopień realizacji wydatków majątkowych wyniósł 96,05%.

Środki te przeznaczono następująco:

- w rozdziale 80104 Przedszkola wydatkowano kwotę 158 708,38 zł, co stanowi 97,21% planu rocznego wynoszącego 163 259,20 zł. Niniejsza wartość została wydatkowana na:
 - wydatki na zakupy inwestycyjne jednostek budżetowych w kwocie 158 708,38 zł;
- w rozdziale 80195 Pozostała działalność wydatkowano kwotę 1 406 592,78 zł, co stanowi 95,92% planu rocznego wynoszącego 1 466 463,98 zł. Niniejsza wartość została wydatkowana na:
 - wydatki jednostek poniesione ze środków z Rządowego Funduszu Polski Ład: Program Inwestycji Strategicznych na realizację zadań inwestycyjnych w kwocie 1 035 520,00 zł;
 - wydatki inwestycyjne jednostek budżetowych w kwocie 268 926,43 zł;
 - wydatki na zakupy inwestycyjne jednostek budżetowych w kwocie 102 146,35 zł.

2.8.8. DZIAŁ 852 – POMOC SPOŁECZNA

Wydatki majątkowe w ramach działu zostały zaplanowane w kwocie 159 635,13 zł, zaś zrealizowane w kwocie 157 607,33 zł, w rezultacie stopień realizacji wydatków majątkowych wyniósł 98,73%.

Środki te przeznaczono następująco:

- w rozdziale 85219 Ośrodki pomocy społecznej wydatkowano kwotę 14 692,35 zł, co stanowi 100,00% planu rocznego wynoszącego 14 693,00 zł. Niniejsza wartość została wydatkowana na:
 - wydatki na zakupy inwestycyjne jednostek budżetowych w kwocie 14 692,35 zł.

- w rozdziale 85220 Jednostki specjalistycznego poradnictwa, mieszkania chronione i ośrodki interwencji kryzysowej wydatkowano kwotę 142 914,98 zł, co stanowi 98,60% planu rocznego wynoszącego 144 942,13 zł. Niniejsza wartość została wydatkowana na:
 - wydatki inwestycyjne jednostek budżetowych w kwocie 142 914,98 zł.

2.8.9. DZIAŁ 900 – GOSPODARKA KOMUNALNA I OCHRONA ŚRODOWISKA

Wydatki majątkowe w ramach działu zostały zaplanowane w kwocie 4 611 928,00 zł, zaś zrealizowane w kwocie 4 012 160,38 zł, w rezultacie stopień realizacji wydatków majątkowych wyniósł 87,00%. Środki te przeznaczono następująco:

- w rozdziale 90001 Gospodarka ściekowa i ochrona wód wydatkowano kwotę 691 307,30 zł, co stanowi 69,01% planu rocznego wynoszącego 1 001 684,00 zł. Niniejsza wartość została wydatkowana na:
 - dotację celową z budżetu na finansowanie lub dofinansowanie kosztów realizacji inwestycji i zakupów inwestycyjnych samorządowych zakładów budżetowych w kwocie 691 307,30 zł;
- w rozdziale 90003 Oczyszczanie miast i wsi wydatkowano kwotę 386 762,55 zł, co stanowi 100,00% planu rocznego wynoszącego 386 764,00 zł. Niniejsza wartość została wydatkowana na:
 - dotację celową z budżetu na finansowanie lub dofinansowanie kosztów realizacji inwestycji i zakupów inwestycyjnych samorządowych zakładów budżetowych w kwocie 386 762,55 zł.
- w rozdziale 90004 Utrzymanie zieleni w miastach i gminach zaplanowano 20 000,00 zł;
- w rozdziale 90005 Ochrona powietrza atmosferycznego i klimatu wydatkowano kwotę 52 000,00 zł, co stanowi 43,33% planu rocznego wynoszącego 120 000,00 zł. Niniejsza wartość została wydatkowana na:
 - dotację celową z budżetu na finansowanie lub dofinansowanie kosztów realizacji inwestycji i zakupów inwestycyjnych jednostek nie zaliczanych do sektora finansów publicznych w kwocie 52 000,00 zł.
- w rozdziale 90015 Oświetlenie ulic, placów i dróg wydatkowano kwotę 1 813 493,76 zł, co stanowi 92,00% planu rocznego wynoszącego 1 971 244,00 zł. Niniejsza wartość została wydatkowana na:

- wydatki jednostek poniesione ze środków z Rządowego Funduszu Polski Ład: Program Inwestycji Strategicznych na realizację zadań inwestycyjnych w kwocie 1 762 653,76 zł;
- wydatki inwestycyjne jednostek budżetowych w kwocie 50 840,00 zł.
- w rozdziale 90017 Zakłady gospodarki komunalnej wydatkowano kwotę 1 068 596,77 zł, co stanowi 96,08% planu rocznego wynoszącego 1 112 236,00 zł. Niniejsza wartość została wydatkowana na:
 - dotację celową z budżetu na finansowanie lub dofinansowanie kosztów realizacji inwestycji i zakupów inwestycyjnych samorządowych zakładów budżetowych w kwocie 1 068 596,77 zł.

2.8.10. DZIAŁ 921 – KULTURA I OCHRONA DZIEDZICTWA NARODOWEGO

Wydatki majątkowe w ramach działu zostały zaplanowane w kwocie 87 364,00 zł, zaś zrealizowane w kwocie 62 019,01 zł, w rezultacie stopień realizacji wydatków majątkowych wyniósł 70,99%. Środki te przeznaczono następująco:

- w rozdziale 92109 Domy i ośrodki kultury, świetlice i kluby zaplanowano 25 000,00 zł;
- w rozdziale 92195 Pozostała działalność wydatkowano kwotę 62 019,01 zł, co stanowi 99,45% planu rocznego wynoszącego 62 364,00 zł. Niniejsza wartość została wydatkowana na:
 - wydatki inwestycyjne jednostek budżetowych w kwocie 49 019,01 zł;
 - wydatki na zakupy inwestycyjne jednostek budżetowych w kwocie 13 000,00 zł.

2.8.11. DZIAŁ 926 – KULTURA FIZYCZNA

Wydatki majątkowe w ramach działu zostały zaplanowane w kwocie 116 500,00 zł, zaś zrealizowane w kwocie 92 309,00 zł, w rezultacie stopień realizacji wydatków majątkowych wyniósł 79,24%. Środki te przeznaczono następująco:

- w rozdziale 92605 Zadania w zakresie kultury fizycznej wydatkowano kwotę 92 309,00 zł, co stanowi 79,24% planu rocznego wynoszącego 116 500,00 zł. Niniejsza wartość została wydatkowana na:
 - wydatki inwestycyjne jednostek budżetowych w kwocie 78 720,00 zł;
 - wydatki na zakupy inwestycyjne jednostek budżetowych w kwocie 13 589,00 zł.

2.8.12. PODSUMOWUJĄC:

Dochody zostały wykonane w wysokości 95,56% zaplanowanych wielkości.

Na niższe wykonanie dochodów z tytułu podatków, dochodów z dzierżaw lub najmu mają wpływ zaległości.

Pozostałe pozycje zostały wykonane w 100% lub zbliżone do 100%

Wydatki zostały wykonane w wysokości 99,93% zaplanowanych wydatków.

Zaplanowane zadania realizowane były zgodnie z harmonogramem. Wydatki na pomoc społeczną realizowane są zgodnie z harmonogramem. Świadczenia wypłacane wg potrzeb i złożonych wniosków. Wpływ niektórych dotacji na zadania zlecone jest niższy od planowanych wpływów, ponieważ dotacje celowe przekazywane są na konto Gminy wg potrzeb z WUW w Poznaniu.

Na wykonanie wydatków na wynagrodzenia oraz pochodne od wynagrodzeń mają wpływ między innymi zwolnienia chorobowe pracowników.

Pozostałe wydatki zrealizowano w 100 % lub zbliżone do 100 %.

Wydatki inwestycyjne realizowane są zgodnie z zawartymi umowami. Niższe wykonanie w niektórych przypadkach spowodowane jest oszczędnościami po przeprowadzonych postępowaniach.

Gmina zaplanowała i wydatkowała środki w paragrafach:

§ 4600 Kary, odszkodowania i grzywny wypłacane na rzecz osób prawnych i innych jednostek organizacyjnych - są to wydatki na odszkodowanie dla właścicieli lokali zajmowanych przez osoby w stosunku do których sąd wydał wyrok eksmisji i przyznał prawo do lokalu socjalnego. Gmina niestety nie posiada takich lokali w związku z tym zawarła ugodę z właścicielem lokalu

§ 4580 Pozostałe odsetki – są to odsetki od nienależnie pobranych świadczeń wpłacane przez świadczeniobiorców na konto OPS, które następnie są odprowadzane na konto Wojewody Wielkopolskiego za pośrednictwem Gminy,

§ 2910 zwrot dotacji – jest to zwrot do Wojewody Wielkopolskiego nienależnie pobranych świadczeń przez świadczeniobiorców za lata ubiegłe

Dział	Rozdział	Paragraf	P4	Opis	Plan	Wykonanie	Wykonanie planu
1	2	3	4	5	6	7	8
700				Gospodarka mieszkaniowa	15 000,00	1 027,56	6,85%
	70095			Pozostała działalność	15 000,00	1 027,56	6,85%
		460	0	Kary, odszkodowania i grzywny wypłacane na rzecz osób prawnych i innych jednostek organizacyjnych	15 000,00	1 027,56	6,85%

Dział	Rozdział	Paragraf	P4	Opis	Plan	Wykonanie	Wykonanie planu
1	2	3	4	5	6	7	8
852				Pomoc społeczna	8 000,00	4 803,24	60,04%
	85216			Zasiłki rodzinne, pielęgnacyjne i wychowawcze	8 000,00	4 803,24	60,04%
		291	0	Zwrot dotacji oraz płatności wykorzystanych niezgodnie z przeznaczeniem lub wykorzystanych z naruszeniem procedur, o których mowa w art. 184 ustawy, pobranych nienależnie lub w nadmiernej wysokości	8 000,00	4 803,24	60,04%
855				Rodzina	38 000,00	26 428,05	69,55%
	85501			Świadczenie wychowawcze	4 000,00	2 000,00	50,00%
		291	0	Zwrot dotacji oraz płatności wykorzystanych niezgodnie z przeznaczeniem lub wykorzystanych z naruszeniem procedur, o których mowa w art. 184 ustawy, pobranych nienależnie lub w nadmiernej wysokości	4 000,00	2 000,00	50,00%
	85502			Świadczenia rodzinne, świadczenie z funduszu alimentacyjnego oraz składki na ubezpieczenia emerytalne i rentowe z ubezpieczenia społecznego	34 000,00	24 428,05	71,85%
		291	0	Zwrot dotacji oraz płatności wykorzystanych niezgodnie z przeznaczeniem lub wykorzystanych z naruszeniem procedur, o których mowa w art. 184 ustawy, pobranych nienależnie lub w nadmiernej wysokości	34 000,00	24 428,05	71,85%

Dział	Rozdział	Paragraf	P4	Opis	Plan	Wykonanie	Wykonanie planu
1	2	3	4	5	6	7	8
852				Pomoc społeczna	327,00	0,00	0,00%
	85228			Usługi opiekuńcze i specjalistyczne usługi opiekuńcze	327,00	0,00	0,00%
		458	0	Pozostałe odsetki	327,00	0,00	0,00%
855				Rodzina	6 500,00	2 670,15	41,08%
	85501			Świadczenie wychowawcze	2 500,00	536,14	21,45%
		458	0	Pozostałe odsetki	2 500,00	536,14	21,45%
	85502			Świadczenia rodzinne, świadczenie z funduszu alimentacyjnego oraz składki na ubezpieczenia emerytalne i rentowe z ubezpieczenia społecznego	4 000,00	2 134,01	53,35%
		458	0	Pozostałe odsetki	4 000,00	2 134,01	53,35%

2.9. PRZYCHODY

Przychody w 2025 roku zrealizowano w łącznej kwocie 5 872 504,47 zł, (co stanowi 106,45% planu), w tym:

- niewykorzystane środki pieniężne, o których mowa w art. 217 ust. 2 pkt 8 ustawy o finansach publicznych – 787 029,67 zł;
- wolne środki, o których mowa w art. 217 ust. 2 pkt 6 ustawy o finansach publicznych – 5 085 474,80 zł.

2.10. ROZCHODY

Rozchody w 2025 roku zrealizowano w łącznej kwocie 1 517 200,00 zł (co stanowi 100,00% planu), w tym:

- Spłaty kredytów i pożyczek, wykup papierów wartościowych – 1 400 000,00 zł;
- Inne cele – 117 200,00 zł.

Tabela: Zmiana stanu zadłużenia na koniec 2025 roku w Gminie Bojanowo.

Wyszczególnienie	Wartości
Przychody z tytułu kredytów, pożyczek i emisji papierów wartościowych	0,00
Rozchody z tytułu spłaty kredytów, pożyczek i wykup papierów wartościowych	1 400 000,00
Spadek zadłużenia na koniec roku	1 400 000,00

3. Dane tabelaryczne

3.1. WYKONANIE DOCHODÓW

Tabela: Wykonanie dochodów budżetu Gminy za 2025 rok

Dział	Rozdział	Paragraf	Wyszczególnienie	Plan na 31.12.2025	Wykonanie na 31.12.2025	Wykonanie planu w %
010			Rolnictwo i łowiectwo	2 895 500,21	2 893 881,67	99,94%
	01008		Melioracje wodne	2 000,00	1 726,67	86,33%
		0830	Wpływy z usług	2 000,00	1 726,67	86,33%
	01043		Infrastruktura wodociągowa wsi	1 058 310,20	1 058 310,20	100,00%
		6370	Środki otrzymane z Rządowego Funduszu Polski Ład: Program Inwestycji Strategicznych na realizację zadań inwestycyjnych	1 058 310,20	1 058 310,20	100,00%
	01095		Pozostała działalność	1 835 190,01	1 833 844,80	99,93%
		2010	Dotacja celowa otrzymana z budżetu państwa na realizację zadań bieżących z zakresu administracji rządowej oraz innych zadań zleconych gminie (związkom gmin, związkom powiatowo-gminnym) ustawami	1 735 121,01	1 735 121,01	100,00%
		2710	Dotacja celowa otrzymana z tytułu pomocy finansowej udzielanej między jednostkami samorządu terytorialnego na dofinansowanie własnych zadań bieżących	69 975,00	69 975,00	100,00%
		6300	Dotacja celowa otrzymana z tytułu pomocy finansowej udzielanej między jednostkami samorządu terytorialnego na dofinansowanie własnych zadań inwestycyjnych i zakupów inwestycyjnych	30 094,00	28 748,79	95,53%
020			Leśnictwo	32 000,00	26 966,74	84,27%
	02001		Gospodarka leśna	32 000,00	26 966,74	84,27%
		0750	Wpływy z najmu i dzierżawy składników majątkowych Skarbu Państwa, jednostek samorządu terytorialnego lub innych jednostek zaliczanych do sektora finansów publicznych oraz innych umów o podobnym charakterze	32 000,00	26 966,74	84,27%
600			Transport i łączność	74 940,00	82 759,00	110,43%
	60004		Lokalny transport zbiorowy	9 120,00	9 120,00	100,00%
		2010	Dotacja celowa otrzymana z budżetu państwa na realizację zadań bieżących z zakresu administracji rządowej oraz innych zadań zleconych gminie (związkom gmin, związkom powiatowo-gminnym) ustawami	9 120,00	9 120,00	100,00%

	60016		Drogi publiczne gminne	65 820,00	73 639,00	111,88%
		0620	Wpływy z opłat za zezwolenia, akredytacje oraz opłaty ewidencyjne, w tym opłaty za częstotliwości	65 617,00	73 435,97	111,92%
		0920	Wpływy z pozostałych odsetek	203,00	203,03	100,01%
		6290	Środki na dofinansowanie własnych inwestycji gmin, powiatów (związków gmin, związków powiatowo-gminnych, związków powiatów), samorządów województw, pozyskane z innych źródeł	0,00	0,00	-
700			Gospodarka mieszkaniowa	1 104 782,00	834 444,71	75,53%
	70005		Gospodarka gruntami i nieruchomościami	1 104 782,00	834 444,71	75,53%
		0470	Wpływy z opłat za trwałe zarząd, użytkowanie i służebności	51 352,00	53 192,14	103,58%
		0550	Wpływy z opłat z tytułu użytkowania wieczystego nieruchomości	3 000,00	2 319,20	77,31%
		0750	Wpływy z najmu i dzierżawy składników majątkowych Skarbu Państwa, jednostek samorządu terytorialnego lub innych jednostek zaliczanych do sektora finansów publicznych oraz innych umów o podobnym charakterze	113 000,00	121 476,18	107,50%
		0760	Wpływy z tytułu przekształcenia prawa użytkowania wieczystego w prawo własności	752,00	884,15	117,57%
		0770	Wpłaty z tytułu odpłatnego nabycia prawa własności oraz prawa użytkowania wieczystego nieruchomości	926 378,00	654 225,79	70,62%
		0830	Wpływy z usług	2 300,00	700,00	30,43%
		0920	Wpływy z pozostałych odsetek	8 000,00	1 647,25	20,59%
710			Działalność usługowa	117 816,00	117 816,00	100,00%
	71035		Cmentarze	117 816,00	117 816,00	100,00%
		2020	Dotacja celowa otrzymana z budżetu państwa na zadania bieżące realizowane przez gminę na podstawie porozumień z organami administracji rządowej	117 816,00	117 816,00	100,00%
750			Administracja publiczna	858 981,96	471 736,90	54,92%
	75011		Urzędy wojewódzkie	173 714,96	173 718,06	100,00%
		2010	Dotacja celowa otrzymana z budżetu państwa na realizację zadań bieżących z zakresu administracji rządowej oraz innych zadań zleconych gminie (związkom gmin, związkom powiatowo-gminnym) ustawami	173 280,00	173 280,00	100,00%

		2100	Środki z Funduszu Pomocy na finansowanie lub dofinansowanie zadań bieżących w zakresie pomocy obywatelom Ukrainy	434,96	434,96	100,00%
		2360	Dochody jednostek samorządu terytorialnego związane z realizacją zadań z zakresu administracji rządowej oraz innych zadań zleconych ustawami	0,00	3,10	-
	75023		Urzędy gmin (miast i miast na prawach powiatu)	451 010,00	62 490,65	13,86%
		0830	Wpływy z usług	30 000,00	26 079,23	86,93%
		0920	Wpływy z pozostałych odsetek	0,00	0,00	-
		0940	Wpływy z rozliczeń/zwrotów z lat ubiegłych	36 411,00	36 411,39	100,00%
		0970	Wpływy z różnych dochodów	0,00	0,03	-
		2007	Dotacja celowa w ramach programów finansowanych z udziałem środków europejskich oraz środków, o których mowa w art.5 ust.1 pkt 3 oraz ust. 3 pkt 5 i 6 ustawy, lub płatności w ramach budżetu środków europejskich, z wyłączeniem dochodów klasyfikowanych w paragrafie 205	45 920,00	0,00	0,00%
		2009	Dotacja celowa w ramach programów finansowanych z udziałem środków europejskich oraz środków, o których mowa w art.5 ust.1 pkt 3 oraz ust. 3 pkt 5 i 6 ustawy, lub płatności w ramach budżetu środków europejskich, z wyłączeniem dochodów klasyfikowanych w paragrafie 205	10 080,00	0,00	0,00%
		6207	Dotacja celowa w ramach programów finansowanych z udziałem środków europejskich oraz środków, o których mowa w art.5 ust.1 pkt. 3 oraz ust. 3 pkt 5 i 6 ustawy, lub płatności w ramach budżetu środków europejskich, z wyłączeniem dochodów klasyfikowanych w paragrafie 625	269 451,18	0,00	0,00%
		6209	Dotacja celowa w ramach programów finansowanych z udziałem środków europejskich oraz środków, o których mowa w art.5 ust.1 pkt. 3 oraz ust. 3 pkt 5 i 6 ustawy, lub płatności w ramach budżetu środków europejskich, z wyłączeniem dochodów klasyfikowanych w paragrafie 625	59 147,82	0,00	0,00%
	75095		Pozostała działalność	234 257,00	235 528,19	100,54%
		0920	Wpływy z pozostałych odsetek	0,00	708,12	-
		0940	Wpływy z rozliczeń/zwrotów z lat ubiegłych	57,00	57,04	100,07%

		0960	Wpływy z otrzymanych spadków, zapisów i darowizn w postaci pieniężnej	0,00	563,03	-
		2007	Dotacja celowa w ramach programów finansowanych z udziałem środków europejskich oraz środków, o których mowa w art.5 ust.1 pkt 3 oraz ust. 3 pkt 5 i 6 ustawy, lub płatności w ramach budżetu środków europejskich, z wyłączeniem dochodów klasyfikowanych w paragrafie 205	52 977,84	52 977,84	100,00%
		2009	Dotacja celowa w ramach programów finansowanych z udziałem środków europejskich oraz środków, o których mowa w art.5 ust.1 pkt 3 oraz ust. 3 pkt 5 i 6 ustawy, lub płatności w ramach budżetu środków europejskich, z wyłączeniem dochodów klasyfikowanych w paragrafie 205	11 222,16	11 222,16	100,00%
		6207	Dotacja celowa w ramach programów finansowanych z udziałem środków europejskich oraz środków, o których mowa w art.5 ust.1 pkt. 3 oraz ust. 3 pkt 5 i 6 ustawy, lub płatności w ramach budżetu środków europejskich, z wyłączeniem dochodów klasyfikowanych w paragrafie 625	140 284,00	140 284,00	100,00%
		6209	Dotacja celowa w ramach programów finansowanych z udziałem środków europejskich oraz środków, o których mowa w art.5 ust.1 pkt. 3 oraz ust. 3 pkt 5 i 6 ustawy, lub płatności w ramach budżetu środków europejskich, z wyłączeniem dochodów klasyfikowanych w paragrafie 625	29 716,00	29 716,00	100,00%
751			Urzędy naczelných organów władzy państwowej, kontroli i ochrony prawa oraz sądownictwa	105 315,00	105 314,60	100,00%
	75101		Urzędy naczelných organów władzy państwowej, kontroli i ochrony prawa	1 740,00	1 740,00	100,00%
		2010	Dotacja celowa otrzymana z budżetu państwa na realizację zadań bieżących z zakresu administracji rządowej oraz innych zadań zleconych gminie (związkom gmin, związkom powiatowo-gminnym) ustawami	1 740,00	1 740,00	100,00%
	75107		Wybory Prezydenta Rzeczypospolitej Polskiej	103 575,00	103 574,60	100,00%
		2010	Dotacja celowa otrzymana z budżetu państwa na realizację zadań bieżących z zakresu administracji rządowej oraz innych zadań zleconych gminie (związkom gmin, związkom powiatowo-gminnym) ustawami	103 575,00	103 574,60	100,00%

752			Obrona narodowa	266 084,00	94 672,38	35,58%
	75295		Pozostała działalność	266 084,00	94 672,38	35,58%
		2030	Dotacja celowa otrzymana z budżetu państwa na realizację własnych zadań bieżących gmin (związków gmin, związków powiatowo-gminnych)	154 084,00	86 603,58	56,21%
		6330	Dotacja celowa otrzymana z budżetu państwa na realizację inwestycji i zakupów inwestycyjnych własnych gmin (związków gmin, związków powiatowo-gminnych)	112 000,00	8 068,80	7,20%
754			Bezpieczeństwo publiczne i ochrona przeciwpożarowa	12 359,00	12 359,71	100,01%
	75412		Ochotnicze straże pożarne	12 359,00	12 359,71	100,01%
		0940	Wpływy z rozliczeń/zwrotów z lat ubiegłych	2 676,00	2 676,71	100,03%
		0970	Wpływy z różnych dochodów	9 683,00	9 683,00	100,00%
756			Dochody od osób prawnych, od osób fizycznych i od innych jednostek nieposiadających osobowości prawnej oraz wydatki związane z ich poborem	34 278 350,94	32 758 329,21	95,57%
	75601		Wpływy z podatku dochodowego od osób fizycznych	4 000,00	4 598,72	114,97%
		0350	Wpływy z podatku od działalności gospodarczej osób fizycznych, opłacanego w formie karty podatkowej	4 000,00	4 598,72	114,97%
	75615		Wpływy z podatku rolnego, podatku leśnego, podatku od czynności cywilnoprawnych, podatków i opłat lokalnych od osób prawnych i innych jednostek organizacyjnych	4 508 000,00	3 847 867,97	85,36%
		0310	Wpływy z podatku od nieruchomości	3 550 000,00	2 906 470,07	81,87%
		0320	Wpływy z podatku rolnego	740 000,00	781 382,79	105,59%
		0330	Wpływy z podatku leśnego	120 000,00	90 997,79	75,83%
		0340	Wpływy z podatku od środków transportowych	57 000,00	52 343,00	91,83%
		0500	Wpływy z podatku od czynności cywilnoprawnych	20 000,00	14 575,94	72,88%
		0640	Wpływy z tytułu kosztów egzekucyjnych, opłaty komorniczej i kosztów upomnień	1 000,00	208,00	20,80%
		0910	Wpływy z odsetek od nieterminowych wpłat z tytułu podatków i opłat	20 000,00	1 890,38	9,45%

	75616		Wpływy z podatku rolnego, podatku leśnego, podatku od spadków i darowizn, podatku od czynności cywilno-prawnych oraz podatków i opłat lokalnych od osób fizycznych	5 335 200,00	4 484 963,26	84,06%
		0310	Wpływy z podatku od nieruchomości	3 150 000,00	2 587 208,46	82,13%
		0320	Wpływy z podatku rolnego	1 300 000,00	1 107 580,59	85,20%
		0330	Wpływy z podatku leśnego	12 200,00	7 015,00	57,50%
		0340	Wpływy z podatku od środków transportowych	538 000,00	295 488,50	54,92%
		0360	Wpływy z podatku od spadków i darowizn	35 000,00	88 192,87	251,98%
		0430	Wpływy z opłaty targowej	10 000,00	6 026,80	60,27%
		0500	Wpływy z podatku od czynności cywilnoprawnych	250 000,00	351 512,00	140,60%
		0640	Wpływy z tytułu kosztów egzekucyjnych, opłaty komorniczej i kosztów upomnień	12 000,00	10 075,75	83,96%
		0910	Wpływy z odsetek od nieterminowych wpłat z tytułu podatków i opłat	28 000,00	31 863,29	113,80%
	75618		Wpływy z innych opłat stanowiących dochody jednostek samorządu terytorialnego na podstawie ustaw	373 833,69	363 582,01	97,26%
		0270	Wpływy z części opłaty za zezwolenie na sprzedaż napojów alkoholowych w obrocie hurtowym	71 170,69	71 170,69	100,00%
		0410	Wpływy z opłaty skarbowej	40 000,00	35 123,05	87,81%
		0460	Wpływy z opłaty eksploatacyjnej	21 849,00	21 849,35	100,00%
		0480	Wpływy z opłat za zezwolenia na sprzedaż napojów alkoholowych	230 000,00	227 481,05	98,90%
		0490	Wpływy z innych lokalnych opłat pobieranych przez jednostki samorządu terytorialnego na podstawie odrębnych ustaw	0,00	0,00	-
		0610	Wpływy z opłat egzaminacyjnych oraz opłat za wydawanie świadectw, dyplomów, zaświadczeń, certyfikatów i ich duplikatów	26,00	52,00	200,00%
		0690	Wpływy z różnych opłat	9 000,00	6 117,00	67,97%
		0970	Wpływy z różnych dochodów	1 788,00	1 788,87	100,05%
	75621		Udziały gmin w podatkach stanowiących dochód budżetu państwa	24 057 317,25	24 057 317,25	100,00%
		0010	Wpływy z podatku dochodowego od osób fizycznych	22 944 203,15	22 944 203,15	100,00%
		0020	Wpływy z podatku dochodowego od osób prawnych	1 113 114,10	1 113 114,10	100,00%
758			Różne rozliczenia	12 291 976,64	12 010 052,67	97,71%
	75802		Uzupełnienie subwencji ogólnej dla jednostek samorządu terytorialnego	0,00	0,00	-
		2750	Środki na uzupełnienie dochodów gmin	0,00	0,00	-
		2920	Subwencje ogólne z budżetu państwa	0,00	0,00	-

	75814		Różne rozliczenia finansowe	691 758,19	696 723,76	100,72%
		0580	Wpływy z tytułu grzywien i innych kar pieniężnych od osób prawnych i innych jednostek organizacyjnych	0,00	292,61	-
		0780	Wpływy ze zbycia praw majątkowych	20 000,00	20 000,00	100,00%
		0920	Wpływy z pozostałych odsetek	290 000,00	294 665,75	101,61%
		0970	Wpływy z różnych dochodów	115,00	125,80	109,39%
		2030	Dotacja celowa otrzymana z budżetu państwa na realizację własnych zadań bieżących gmin (związków gmin, związków powiatowo-gminnych)	128 706,41	128 706,41	100,00%
		2100	Środki z Funduszu Pomocy na finansowanie lub dofinansowanie zadań bieżących w zakresie pomocy obywatelom Ukrainy	190 946,49	190 942,90	100,00%
		6330	Dotacja celowa otrzymana z budżetu państwa na realizację inwestycji i zakupów inwestycyjnych własnych gmin (związków gmin, związków powiatowo-gminnych)	61 990,29	61 990,29	100,00%
	75834		Subwencja ogólna dla jednostki samorządu terytorialnego	9 473 625,19	9 473 625,19	100,00%
		2920	Subwencje ogólne z budżetu państwa	9 473 625,19	9 473 625,19	100,00%
	75835		Rezerwa na uzupełnienie dochodów jednostek samorządu terytorialnego	1 364 062,36	1 364 062,36	100,00%
		2750	Środki na uzupełnienie dochodów gmin	1 364 062,36	1 364 062,36	100,00%
	75866		Programy regionalne 2021–2027 finansowane z udziałem Europejskiego Funduszu Społecznego Plus	762 530,90	475 641,36	62,38%
		0920	Wpływy z pozostałych odsetek	1 703,00	2 308,24	135,54%
		2057	Dotacja celowa w ramach programów finansowanych z udziałem środków europejskich oraz środków, o których mowa w art. 5 ust. 3 pkt 5 lit. a i b ustawy, lub płatności w ramach budżetu środków europejskich, realizowanych przez jednostki samorządu terytorialnego	569 491,77	381 312,48	66,96%
		2059	Dotacja celowa w ramach programów finansowanych z udziałem środków europejskich oraz środków, o których mowa w art. 5 ust. 3 pkt 5 lit. a i b ustawy, lub płatności w ramach budżetu środków europejskich, realizowanych przez jednostki samorządu terytorialnego	183 986,14	84 670,65	46,02%

		6257	Dotacja celowa w ramach programów finansowych z udziałem środków europejskich oraz środków, o których mowa w art. 5 ust. 3 pkt 5 lit. a i b ustawy, lub płatności w ramach budżetu środków europejskich, realizowanych przez jednostki samorządu terytorialnego	5 716,88	5 716,88	100,00%
		6259	Dotacja celowa w ramach programów finansowych z udziałem środków europejskich oraz środków, o których mowa w art. 5 ust. 3 pkt 5 lit. a i b ustawy, lub płatności w ramach budżetu środków europejskich, realizowanych przez jednostki samorządu terytorialnego	1 633,11	1 633,11	100,00%
801			Oświata i wychowanie	1 738 261,65	1 620 951,10	93,25%
	80101		Szkoły podstawowe	22 494,00	22 054,76	98,05%
		0920	Wpływy z pozostałych odsetek	7 400,00	6 959,88	94,05%
		0970	Wpływy z różnych dochodów	15 094,00	15 094,88	100,01%
	80104		Przedszkola	619 546,00	503 859,92	81,33%
		0660	Wpływy z opłat za korzystanie z wychowania przedszkolnego	83 473,00	68 610,50	82,19%
		0670	Wpływy z opłat za korzystanie z wyżywienia w jednostkach realizujących zadania z zakresu wychowania przedszkolnego	356 673,00	276 226,56	77,45%
		0830	Wpływy z usług	41 000,00	60 938,29	148,63%
		0920	Wpływy z pozostałych odsetek	11 400,00	10 934,43	95,92%
		2030	Dotacja celowa otrzymana z budżetu państwa na realizację własnych zadań bieżących gmin (związków gmin, związków powiatowo-gminnych)	48 000,00	48 000,00	100,00%
		2057	Dotacja celowa w ramach programów finansowanych z udziałem środków europejskich oraz środków, o których mowa w art. 5 ust. 3 pkt 5 lit. a i b ustawy, lub płatności w ramach budżetu środków europejskich, realizowanych przez jednostki samorządu terytorialnego	0,00	0,00	-
		2059	Dotacja celowa w ramach programów finansowanych z udziałem środków europejskich oraz środków, o których mowa w art. 5 ust. 3 pkt 5 lit. a i b ustawy, lub płatności w ramach budżetu środków europejskich, realizowanych przez jednostki samorządu terytorialnego	0,00	0,00	-
		2310	Dotacja celowa otrzymana z gminy na zadania bieżące realizowane na podstawie porozumień (umów) między jednostkami samorządu terytorialnego	79 000,00	39 150,14	49,56%

	80153		Zapewnienie uczniom prawa do bezpłatnego dostępu do podręczników, materiałów edukacyjnych lub materiałów ćwiczeniowych	60 701,65	59 500,42	98,02%
		2010	Dotacja celowa otrzymana z budżetu państwa na realizację zadań bieżących z zakresu administracji rządowej oraz innych zadań zleconych gminie (związkom gmin, związkom powiatowo-gminnym) ustawami	60 701,65	59 500,42	98,02%
	80195		Pozostała działalność	1 035 520,00	1 035 536,00	100,00%
		0970	Wpływy z różnych dochodów	0,00	16,00	-
		6370	Środki otrzymane z Rządowego Funduszu Polski Ład: Program Inwestycji Strategicznych na realizację zadań inwestycyjnych	1 035 520,00	1 035 520,00	100,00%
851			Ochrona zdrowia	12 740,00	21 241,57	166,73%
	85154		Przeciwdziałanie alkoholizmowi	9 800,00	9 800,00	100,00%
		2710	Dotacja celowa otrzymana z tytułu pomocy finansowej udzielanej między jednostkami samorządu terytorialnego na dofinansowanie własnych zadań bieżących	9 800,00	9 800,00	100,00%
	85195		Pozostała działalność	2 940,00	11 441,57	389,17%
		0970	Wpływy z różnych dochodów	2 940,00	11 441,57	389,17%
852			Pomoc społeczna	1 917 113,02	1 883 218,72	98,23%
	85202		Domy pomocy społecznej	64 800,00	59 808,37	92,30%
		0830	Wpływy z usług	32 000,00	33 016,84	103,18%
		0920	Wpływy z pozostałych odsetek	0,00	0,00	-
		0970	Wpływy z różnych dochodów	32 800,00	26 791,53	81,68%
	85205		Zadania w zakresie przeciwdziałania przemocy domowej	6 000,00	6 000,00	100,00%
		2030	Dotacja celowa otrzymana z budżetu państwa na realizację własnych zadań bieżących gmin (związków gmin, związków powiatowo-gminnych)	6 000,00	6 000,00	100,00%
	85213		Składki na ubezpieczenie zdrowotne opłacane za osoby pobierające niektóre świadczenia z pomocy społecznej oraz za osoby uczestniczące w zajęciach w centrum integracji społecznej	40 100,00	39 992,13	99,73%
		2030	Dotacja celowa otrzymana z budżetu państwa na realizację własnych zadań bieżących gmin (związków gmin, związków powiatowo-gminnych)	40 100,00	39 992,13	99,73%

	85214		Zasilki okresowe, celowe i pomoc w naturze oraz składki na ubezpieczenia emerytalne i rentowe	274 000,00	273 525,58	99,83%
		2030	Dotacja celowa otrzymana z budżetu państwa na realizację własnych zadań bieżących gmin (związków gmin, związków powiatowo-gminnych)	274 000,00	273 525,58	99,83%
	85216		Zasilki stałe	484 803,00	484 803,24	100,00%
		0940	Wpływy z rozliczeń/zwrotów z lat ubiegłych	4 803,00	4 803,24	100,00%
		2030	Dotacja celowa otrzymana z budżetu państwa na realizację własnych zadań bieżących gmin (związków gmin, związków powiatowo-gminnych)	480 000,00	480 000,00	100,00%
	85219		Ośrodki pomocy społecznej	477 546,33	461 785,41	96,70%
		0920	Wpływy z pozostałych odsetek	4 800,00	5 021,83	104,62%
		2010	Dotacja celowa otrzymana z budżetu państwa na realizację zadań bieżących z zakresu administracji rządowej oraz innych zadań zleconych gminie (związkom gmin, związkom powiatowo-gminnym) ustawami	44 675,13	44 665,08	99,98%
		2030	Dotacja celowa otrzymana z budżetu państwa na realizację własnych zadań bieżących gmin (związków gmin, związków powiatowo-gminnych)	428 071,20	412 098,50	96,27%
	85220		Jednostki specjalistycznego poradnictwa, mieszkania chronione i ośrodki interwencji kryzysowej	111 543,40	111 543,40	100,00%
		6330	Dotacja celowa otrzymana z budżetu państwa na realizację inwestycji i zakupów inwestycyjnych własnych gmin (związków gmin, związków powiatowo-gminnych)	111 543,40	111 543,40	100,00%
	85228		Usługi opiekuńcze i specjalistyczne usługi opiekuńcze	195 030,00	191 313,18	98,09%
		0830	Wpływy z usług	180 000,00	189 547,85	105,30%
		2030	Dotacja celowa otrzymana z budżetu państwa na realizację własnych zadań bieżących gmin (związków gmin, związków powiatowo-gminnych)	15 030,00	1 765,33	11,75%
	85230		Pomoc w zakresie dożywiania	96 093,73	96 093,73	100,00%
		2030	Dotacja celowa otrzymana z budżetu państwa na realizację własnych zadań bieżących gmin (związków gmin, związków powiatowo-gminnych)	96 093,73	96 093,73	100,00%

	85295		Pozostała działalność	167 196,56	158 353,68	94,71%
		2010	Dotacja celowa otrzymana z budżetu państwa na realizację zadań bieżących z zakresu administracji rządowej oraz innych zadań zleconych gminie (związkom gmin, związkom powiatowo-gminnym) ustawami	7 318,50	7 318,50	100,00%
		2057	Dotacja celowa w ramach programów finansowanych z udziałem środków europejskich oraz środków, o których mowa w art. 5 ust. 3 pkt 5 lit. a i b ustawy, lub płatności w ramach budżetu środków europejskich, realizowanych przez jednostki samorządu terytorialnego	124 349,60	117 471,80	94,47%
		2059	Dotacja celowa w ramach programów finansowanych z udziałem środków europejskich oraz środków, o których mowa w art. 5 ust. 3 pkt 5 lit. a i b ustawy, lub płatności w ramach budżetu środków europejskich, realizowanych przez jednostki samorządu terytorialnego	35 528,46	33 563,38	94,47%
854			Edukacyjna opieka wychowawcza	95 809,69	95 107,47	99,27%
	85412		Kolonie i obozy oraz inne formy wypoczynku dzieci i młodzieży szkolnej, a także szkolenia młodzieży	25 000,00	25 000,00	100,00%
		0830	Wpływy z usług	25 000,00	25 000,00	100,00%
	85415		Pomoc materialna dla uczniów o charakterze socjalnym	70 809,69	70 107,47	99,01%
		2030	Dotacja celowa otrzymana z budżetu państwa na realizację własnych zadań bieżących gmin (związków gmin, związków powiatowo-gminnych)	70 000,00	69 297,78	99,00%
		2040	Dotacja celowa otrzymana z budżetu państwa na realizację zadań bieżących gmin z zakresu edukacyjnej opieki wychowawczej finansowanych w całości przez budżet państwa w ramach programów rządowych	809,69	809,69	100,00%
855			Rodzina	5 013 433,55	5 034 431,34	100,42%
	85501		Świadczenie wychowawcze	14 500,00	2 536,14	17,49%
		0920	Wpływy z pozostałych odsetek	2 500,00	536,14	21,45%
		0940	Wpływy z rozliczeń/zwrotów z lat ubiegłych	12 000,00	2 000,00	16,67%

	85502		Świadczenia rodzinne, świadczenie z funduszu alimentacyjnego oraz składki na ubezpieczenia emerytalne i rentowe z ubezpieczenia społecznego	4 103 747,52	4 121 681,44	100,44%
		0920	Wpływy z pozostałych odsetek	1 842,00	2 134,01	115,85%
		0940	Wpływy z rozliczeń/zwrotów z lat ubiegłych	18 571,00	24 428,05	131,54%
		2010	Dotacja celowa otrzymana z budżetu państwa na realizację zadań bieżących z zakresu administracji rządowej oraz innych zadań zleconych gminie (związkom gmin, związkom powiatowo-gminnym) ustawami	4 054 593,52	4 054 361,61	99,99%
		2360	Dochody jednostek samorządu terytorialnego związane z realizacją zadań z zakresu administracji rządowej oraz innych zadań zleconych ustawami	28 741,00	40 757,77	141,81%
	85503		Karta Dużej Rodziny	561,00	562,60	100,29%
		2010	Dotacja celowa otrzymana z budżetu państwa na realizację zadań bieżących z zakresu administracji rządowej oraz innych zadań zleconych gminie (związkom gmin, związkom powiatowo-gminnym) ustawami	561,00	561,00	100,00%
		2360	Dochody jednostek samorządu terytorialnego związane z realizacją zadań z zakresu administracji rządowej oraz innych zadań zleconych ustawami	0,00	1,60	-
	85504		Wspieranie rodziny	58 573,31	51 378,75	87,72%
		2030	Dotacja celowa otrzymana z budżetu państwa na realizację własnych zadań bieżących gmin (związków gmin, związków powiatowo-gminnych)	26 380,20	19 185,64	72,73%
		2690	Środki z Funduszu Pracy otrzymane na realizację zadań wynikających z odrębnych ustaw	32 193,11	32 193,11	100,00%
	85513		Składki na ubezpieczenie zdrowotne opłacane za osoby pobierające niektóre świadczenia rodzinne oraz za osoby pobierające zasiłki dla opiekunów	65 640,00	62 715,96	95,55%
		2010	Dotacja celowa otrzymana z budżetu państwa na realizację zadań bieżących z zakresu administracji rządowej oraz innych zadań zleconych gminie (związkom gmin, związkom powiatowo-gminnym) ustawami	65 640,00	62 715,96	95,55%
	85516		System opieki nad dziećmi w wieku do lat 3	762 541,71	787 694,01	103,30%
		0690	Wpływy z różnych opłat	274 800,00	303 000,00	110,26%
		0830	Wpływy z usług	28 000,00	29 851,20	106,61%
		0920	Wpływy z pozostałych odsetek	6 970,00	4 035,78	57,90%

	2030	Dotacja celowa otrzymana z budżetu państwa na realizację własnych zadań bieżących gmin (związków gmin, związków powiatowo-gminnych)	73 477,28	71 512,60	97,33%
	2057	Dotacja celowa w ramach programów finansowanych z udziałem środków europejskich oraz środków, o których mowa w art. 5 ust. 3 pkt 5 lit. a i b ustawy, lub płatności w ramach budżetu środków europejskich, realizowanych przez jednostki samorządu terytorialnego	198 681,75	198 681,75	100,00%
	2059	Dotacja celowa w ramach programów finansowanych z udziałem środków europejskich oraz środków, o których mowa w art. 5 ust. 3 pkt 5 lit. a i b ustawy, lub płatności w ramach budżetu środków europejskich, realizowanych przez jednostki samorządu terytorialnego	42 086,25	42 086,25	100,00%
	6330	Dotacja celowa otrzymana z budżetu państwa na realizację inwestycji i zakupów inwestycyjnych własnych gmin (związków gmin, związków powiatowo-gminnych)	138 526,43	138 526,43	100,00%
	85595	Pozostała działalność	7 870,01	7 862,44	99,90%
	2100	Środki z Funduszu Pomocy na finansowanie lub dofinansowanie zadań bieżących w zakresie pomocy obywatelom Ukrainy	7 870,01	7 862,44	99,90%
900		Gospodarka komunalna i ochrona środowiska	1 879 457,50	1 839 972,62	97,90%
	90005	Ochrona powietrza atmosferycznego i klimatu	53 062,50	16 601,08	31,29%
	2460	Środki otrzymane od pozostałych jednostek zaliczanych do sektora finansów publicznych na realizację zadań bieżących jednostek zaliczanych do sektora finansów publicznych	53 062,50	16 601,08	31,29%
	90015	Oświetlenie ulic, placów i dróg	1 772 369,00	1 772 369,39	100,00%
	0920	Wpływy z pozostałych odsetek	0,00	0,00	-
	0940	Wpływy z rozliczeń/zwrotów z lat ubiegłych	9 715,00	9 715,63	100,01%
	0970	Wpływy z różnych dochodów	0,00	0,00	-
	6370	Środki otrzymane z Rządowego Funduszu Polski Ład: Program Inwestycji Strategicznych na realizację zadań inwestycyjnych	1 762 654,00	1 762 653,76	100,00%
	90019	Wpływy i wydatki związane z gromadzeniem środków z opłat i kar za korzystanie ze środowiska	11 276,00	12 543,03	111,24%
	0690	Wpływy z różnych opłat	11 276,00	12 543,03	111,24%

	90026		Pozostałe działania związane z gospodarką odpadami	42 750,00	38 459,12	89,96%
		2460	Środki otrzymane od pozostałych jednostek zaliczanych do sektora finansów publicznych na realizację zadań bieżących jednostek zaliczanych do sektora finansów publicznych	42 750,00	38 459,12	89,96%
921			Kultura i ochrona dziedzictwa narodowego	121 396,00	125 638,21	103,49%
	92109		Domy i ośrodki kultury, świetlice i kluby	748,00	748,55	100,07%
		0940	Wpływy z rozliczeń/zwrotów z lat ubiegłych	748,00	748,55	100,07%
	92116		Biblioteki	0,00	4 240,00	-
		0970	Wpływy z różnych dochodów	0,00	4 240,00	-
	92195		Pozostała działalność	120 648,00	120 649,66	100,00%
		0940	Wpływy z rozliczeń/zwrotów z lat ubiegłych	9 762,00	9 762,95	100,01%
		0970	Wpływy z różnych dochodów	4 886,00	4 886,71	100,01%
		2710	Dotacja celowa otrzymana z tytułu pomocy finansowej udzielanej między jednostkami samorządu terytorialnego na dofinansowanie własnych zadań bieżących	106 000,00	106 000,00	100,00%
926			Kultura fizyczna	204,00	204,37	100,18%
	92605		Zadania w zakresie kultury fizycznej	204,00	204,37	100,18%
		0940	Wpływy z rozliczeń/zwrotów z lat ubiegłych	204,00	204,37	100,18%
			Razem	62 816 521,16	60 029 098,99	95,56%

3.2. WYKONANIE WYDATKÓW

Tabela: Wykonanie wydatków budżetu Gminy za 2025 rok

Dział	Rozdział	Paragraf	Wyszczególnienie	Plan na 31.12.2025	Wykonanie na 31.12.2025	Wykonanie planu w %
010			Rolnictwo i łowiectwo	3 110 392,06	3 047 823,40	97,99%
	01008		Melioracje wodne	53 000,00	27 330,00	51,57%
		2830	Dotacja celowa z budżetu na finansowanie lub dofinansowanie zadań zleconych do realizacji pozostałym jednostkom niezaliczanym do sektora finansów publicznych	20 000,00	15 000,00	75,00%
		4270	Zakup usług remontowych	28 500,00	10 490,00	36,81%
		4300	Zakup usług pozostałych	1 500,00	0,00	0,00%
		4430	Różne opłaty i składki	3 000,00	1 840,00	61,33%
	01022		Zwalczanie chorób zakaźnych zwierząt oraz badania monitoringowe pozostałości chemicznych i biologicznych w tkankach zwierząt i produktach pochodzenia zwierzęcego	3 000,00	0,00	0,00%
		4210	Zakup materiałów i wyposażenia	3 000,00	0,00	0,00%
	01030		Izby rolnicze	56 000,00	37 910,97	67,70%
		2850	Wpłaty gmin na rzecz izb rolniczych w wysokości 2 % uzyskanych wpływów z podatku rolnego oraz kwoty w wysokości 1,5 % należnego podatku rolnego na rzecz wybranego przez podatnika podmiotu uprawnionego	56 000,00	37 910,97	67,70%
	01043		Infrastruktura wodociągowa wsi	1 079 677,05	1 079 677,05	100,00%
		6050	Wydatki inwestycyjne jednostek budżetowych	21 366,85	21 366,85	100,00%
		6370	Wydatki jednostek poniesione ze środków z Rządowego Funduszu Polski Ład: Program Inwestycji Strategicznych na realizację zadań inwestycyjnych	1 058 310,20	1 058 310,20	100,00%
	01095		Pozostała działalność	1 918 715,01	1 902 905,38	99,18%
		4010	Wynagrodzenia osobowe pracowników	17 207,69	17 207,69	100,00%
		4110	Składki na ubezpieczenia społeczne	2 218,00	2 218,00	100,00%
		4120	Składki na Fundusz Pracy oraz Fundusz Solidarnościowy	319,73	319,73	100,00%
		4210	Zakup materiałów i wyposażenia	10 099,36	10 099,36	100,00%
		4270	Zakup usług remontowych	140 500,00	126 714,67	90,19%
		4300	Zakup usług pozostałych	4 177,20	4 177,20	100,00%
		4430	Różne opłaty i składki	1 701 099,03	1 701 099,03	100,00%
		6050	Wydatki inwestycyjne jednostek budżetowych	43 094,00	41 069,70	95,30%

400			Wytwarzanie i zaopatrywanie w energię elektryczną, gaz i wodę	1 129 377,00	1 018 924,70	90,22%
	40002		Dostarczanie wody	1 128 377,00	1 017 924,70	90,21%
		6210	Dotacja celowa z budżetu na finansowanie lub dofinansowanie kosztów realizacji inwestycji i zakupów inwestycyjnych samorządowych zakładów budżetowych	1 128 377,00	1 017 924,70	90,21%
	40003		Dostarczanie energii elektrycznej	1 000,00	1 000,00	100,00%
		6010	Wydatki na zakup i objęcie akcji i udziałów	1 000,00	1 000,00	100,00%
600			Transport i łączność	1 303 693,71	958 000,31	73,48%
	60001		Krajowe pasażerskie przewozy kolejowe	89 000,00	88 006,85	98,88%
		2710	Dotacja celowa na pomoc finansową udzielaną między jednostkami samorządu terytorialnego na dofinansowanie własnych zadań bieżących	89 000,00	88 006,85	98,88%
	60004		Lokalny transport zbiorowy	9 120,00	9 120,00	100,00%
		4010	Wynagrodzenia osobowe pracowników	3 374,40	3 374,40	100,00%
		4300	Zakup usług pozostałych	5 745,60	5 745,60	100,00%
	60014		Drogi publiczne powiatowe	161 000,00	161 000,00	100,00%
		2710	Dotacja celowa na pomoc finansową udzielaną między jednostkami samorządu terytorialnego na dofinansowanie własnych zadań bieżących	161 000,00	161 000,00	100,00%
	60016		Drogi publiczne gminne	964 968,59	620 278,75	64,28%
		4210	Zakup materiałów i wyposażenia	107 468,59	30 508,55	28,39%
		4270	Zakup usług remontowych	101 500,00	61 186,90	60,28%
		4300	Zakup usług pozostałych	756 000,00	528 583,30	69,92%
		6050	Wydatki inwestycyjne jednostek budżetowych	0,00	0,00	-
	60095		Pozostała działalność	79 605,12	79 594,71	99,99%
		6050	Wydatki inwestycyjne jednostek budżetowych	79 605,12	79 594,71	99,99%
700			Gospodarka mieszkaniowa	1 189 074,00	924 866,73	77,78%
	70001		Zakłady gospodarki mieszkaniowej	680 076,00	680 076,00	100,00%
		2650	Dotacja przedmiotowa z budżetu dla samorządowego zakładu budżetowego	680 076,00	680 076,00	100,00%
		6210	Dotacja celowa z budżetu na finansowanie lub dofinansowanie kosztów realizacji inwestycji i zakupów inwestycyjnych samorządowych zakładów budżetowych	0,00	0,00	-
	70005		Gospodarka gruntami i nieruchomościami	493 998,00	243 763,17	49,34%
		4300	Zakup usług pozostałych	463 998,00	220 408,10	47,50%
		4430	Różne opłaty i składki	30 000,00	23 355,07	77,85%
		4530	Podatek od towarów i usług (VAT).	0,00	0,00	-
	70095		Pozostała działalność	15 000,00	1 027,56	6,85%
		4600	Kary, odszkodowania i grzywny wypłacane na rzecz osób prawnych i innych jednostek organizacyjnych	15 000,00	1 027,56	6,85%
710			Działalność usługowa	117 816,00	117 816,00	100,00%
	71035		Cmentarze	117 816,00	117 816,00	100,00%
		4270	Zakup usług remontowych	117 816,00	117 816,00	100,00%

750			Administracja publiczna	7 606 475,77	5 863 531,70	77,09%
	75011		Urzędy wojewódzkie	488 298,16	446 264,13	91,39%
		3020	Wydatki osobowe niezaliczone do wynagrodzeń	3 500,00	2 996,00	85,60%
		4010	Wynagrodzenia osobowe pracowników	333 193,00	307 254,41	92,22%
		4040	Dodatkowe wynagrodzenie roczne	23 000,00	22 605,84	98,29%
		4110	Składki na ubezpieczenia społeczne	60 200,00	53 243,92	88,45%
		4120	Składki na Fundusz Pracy oraz Fundusz Solidarnościowy	8 200,00	7 705,12	93,96%
		4210	Zakup materiałów i wyposażenia	2 700,00	1 685,76	62,44%
		4280	Zakup usług zdrowotnych	1 000,00	0,00	0,00%
		4300	Zakup usług pozostałych	41 300,00	40 000,00	96,85%
		4440	Odpisy na zakładowy fundusz świadczeń socjalnych	8 170,20	8 170,20	100,00%
		4700	Szkolenia pracowników niebędących członkami korpusu służby cywilnej	1 500,00	764,00	50,93%
		4710	Wpłaty na PPK finansowane przez podmiot zatrudniający	5 100,00	1 403,92	27,53%
		4740	Wynagrodzenia i uposażenia wypłacane w związku z pomocą obywatelom Ukrainy	434,96	434,96	100,00%
	75022		Rady gmin (miast i miast na prawach powiatu)	225 000,00	208 985,41	92,88%
		3030	Różne wydatki na rzecz osób fizycznych	137 000,00	135 021,25	98,56%
		4210	Zakup materiałów i wyposażenia	61 300,00	52 647,59	85,89%
		4300	Zakup usług pozostałych	23 800,00	18 439,57	77,48%
		4700	Szkolenia pracowników niebędących członkami korpusu służby cywilnej	2 900,00	2 877,00	99,21%
	75023		Urzędy gmin (miast i miast na prawach powiatu)	5 159 806,11	3 897 128,56	75,53%
		3020	Wydatki osobowe niezaliczone do wynagrodzeń	12 000,00	8 794,52	73,29%
		4010	Wynagrodzenia osobowe pracowników	2 593 600,00	2 386 128,73	92,00%
		4040	Dodatkowe wynagrodzenie roczne	171 000,00	162 847,17	95,23%
		4110	Składki na ubezpieczenia społeczne	492 900,00	427 943,29	86,82%
		4120	Składki na Fundusz Pracy oraz Fundusz Solidarnościowy	65 000,00	60 492,75	93,07%
		4140	Wpłaty na Państwowy Fundusz Rehabilitacji Osób Niepełnosprawnych	5 000,00	2 033,00	40,66%
		4210	Zakup materiałów i wyposażenia	108 260,00	74 950,68	69,23%
		4260	Zakup energii	145 000,00	41 168,42	28,39%
		4270	Zakup usług remontowych	120 000,00	2 642,04	2,20%
		4280	Zakup usług zdrowotnych	6 000,00	4 940,00	82,33%
		4300	Zakup usług pozostałych	632 516,20	533 924,69	84,41%
		4307	Zakup usług pozostałych	45 920,00	23 802,96	51,84%
		4309	Zakup usług pozostałych	10 080,00	5 225,04	51,84%

	4360	Opłaty z tytułu zakupu usług telekomunikacyjnych	20 000,00	13 059,75	65,30%
	4410	Podróże służbowe krajowe	49 000,00	33 733,10	68,84%
	4440	Odpisy na zakładowy fundusz świadczeń socjalnych	60 159,91	60 159,91	100,00%
	4700	Szkolenia pracowników niebędących członkami korpusu służby cywilnej	30 000,00	25 547,21	85,16%
	4710	Wpłaty na PPK finansowane przez podmiot zatrudniający	40 000,00	6 020,90	15,05%
	6060	Wydatki na zakupy inwestycyjne jednostek budżetowych	26 000,00	23 714,40	91,21%
	6067	Wydatki na zakupy inwestycyjne jednostek budżetowych	432 443,58	0,00	0,00%
	6069	Wydatki na zakupy inwestycyjne jednostek budżetowych	94 926,42	0,00	0,00%
75075		Promocja jednostek samorządu terytorialnego	105 800,00	104 192,50	98,48%
	4210	Zakup materiałów i wyposażenia	50 500,00	50 470,30	99,94%
	4300	Zakup usług pozostałych	55 300,00	53 722,20	97,15%
75085		Wspólna obsługa jednostek samorządu terytorialnego	395 185,00	390 743,19	98,88%
	3020	Wydatki osobowe niezaliczone do wynagrodzeń	200,00	0,00	0,00%
	4010	Wynagrodzenia osobowe pracowników	277 239,80	274 449,44	98,99%
	4040	Dodatkowe wynagrodzenie roczne	22 317,00	22 316,50	100,00%
	4110	Składki na ubezpieczenia społeczne	49 852,00	49 108,74	98,51%
	4120	Składki na Fundusz Pracy oraz Fundusz Solidarnościowy	7 206,00	6 999,22	97,13%
	4210	Zakup materiałów i wyposażenia	6 800,00	6 680,24	98,24%
	4260	Zakup energii	0,00	0,00	-
	4270	Zakup usług remontowych	0,00	0,00	-
	4280	Zakup usług zdrowotnych	600,00	520,00	86,67%
	4300	Zakup usług pozostałych	19 900,00	19 895,05	99,98%
	4360	Opłaty z tytułu zakupu usług telekomunikacyjnych	0,00	0,00	-
	4410	Podróże służbowe krajowe	100,00	55,80	55,80%
	4440	Odpisy na zakładowy fundusz świadczeń socjalnych	8 170,20	8 170,20	100,00%
	4700	Szkolenia pracowników niebędących członkami korpusu służby cywilnej	2 800,00	2 548,00	91,00%
75095		Pozostała działalność	1 232 386,50	816 217,91	66,23%
	3020	Wydatki osobowe niezaliczone do wynagrodzeń	0,00	0,00	-
	3030	Różne wydatki na rzecz osób fizycznych	98 000,00	90 035,75	91,87%
	4100	Wynagrodzenia agencyjno-prowizyjne	2 000,00	905,00	45,25%
	4110	Składki na ubezpieczenia społeczne	49 400,00	23 964,16	48,51%
	4120	Składki na Fundusz Pracy oraz Fundusz Solidarnościowy	7 000,00	564,17	8,06%

		4170	Wynagrodzenia bezosobowe	300 000,00	148 600,00	49,53%
		4210	Zakup materiałów i wyposażenia	82 900,00	52 440,43	63,26%
		4280	Zakup usług zdrowotnych	600,00	260,00	43,33%
		4300	Zakup usług pozostałych	54 200,00	29 996,68	55,34%
		4307	Zakup usług pozostałych	5 776,40	0,00	0,00%
		4309	Zakup usług pozostałych	1 223,60	0,00	0,00%
		4430	Różne opłaty i składki	100 000,00	53 012,60	53,01%
		4440	Odpisy na zakładowy fundusz świadczeń socjalnych	15 886,50	15 886,50	100,00%
		4700	Szkolenia pracowników niebędących członkami korpusu służby cywilnej	600,00	0,00	0,00%
		4710	Wpłaty na PPK finansowane przez podmiot zatrudniający	4 200,00	0,00	0,00%
		6050	Wydatki inwestycyjne jednostek budżetowych	400 600,00	400 552,62	99,99%
		6057	Wydatki inwestycyjne jednostek budżetowych	90 772,00	0,00	0,00%
		6059	Wydatki inwestycyjne jednostek budżetowych	19 228,00	0,00	0,00%
751			Urzędy naczelnych organów władzy państwowej, kontroli i ochrony prawa oraz sądownictwa	105 315,00	105 314,60	100,00%
	75101		Urzędy naczelnych organów władzy państwowej, kontroli i ochrony prawa	1 740,00	1 740,00	100,00%
		4010	Wynagrodzenia osobowe pracowników	1 740,00	1 740,00	100,00%
	75107		Wybory Prezydenta Rzeczypospolitej Polskiej	103 575,00	103 574,60	100,00%
		3030	Różne wydatki na rzecz osób fizycznych	60 200,00	60 200,00	100,00%
		4010	Wynagrodzenia osobowe pracowników	25 593,86	25 593,86	100,00%
		4110	Składki na ubezpieczenia społeczne	5 278,02	5 278,02	100,00%
		4120	Składki na Fundusz Pracy oraz Fundusz Solidarnościowy	736,69	736,69	100,00%
		4170	Wynagrodzenia bezosobowe	5 307,00	5 307,00	100,00%
		4210	Zakup materiałów i wyposażenia	5 030,22	5 030,22	100,00%
		4300	Zakup usług pozostałych	1 095,76	1 095,36	99,96%
		4410	Podróże służbowe krajowe	299,70	299,70	100,00%
		4710	Wpłaty na PPK finansowane przez podmiot zatrudniający	33,75	33,75	100,00%
752			Obrona narodowa	408 564,00	122 662,76	30,02%
	75295		Pozostała działalność	408 564,00	122 662,76	30,02%
		4210	Zakup materiałów i wyposażenia	234 774,53	113 435,26	48,32%
		4300	Zakup usług pozostałych	35 800,00	5 227,50	14,60%
		4700	Szkolenia pracowników niebędących członkami korpusu służby cywilnej	6 200,00	4 000,00	64,52%
		6060	Wydatki na zakupy inwestycyjne jednostek budżetowych	131 789,47	0,00	0,00%

754			Bezpieczeństwo publiczne i ochrona przeciwpożarowa	1 877 170,00	1 207 062,33	64,30%
	75404		Komendy wojewódzkie Policji	10 000,00	10 000,00	100,00%
		6170	Wpłaty jednostek na państwowy fundusz celowy na finansowanie lub dofinansowanie zadań inwestycyjnych	10 000,00	10 000,00	100,00%
	75411		Komendy powiatowe Państwowej Straży Pożarnej	20 000,00	19 843,00	99,22%
		6170	Wpłaty jednostek na państwowy fundusz celowy na finansowanie lub dofinansowanie zadań inwestycyjnych	20 000,00	19 843,00	99,22%
	75412		Ochotnicze straże pożarne	1 805 410,00	1 172 707,49	64,96%
		2820	Dotacja celowa z budżetu na finansowanie lub dofinansowanie zadań zleconych do realizacji stowarzyszeniom	57 384,00	19 726,73	34,38%
		3030	Różne wydatki na rzecz osób fizycznych	70 900,00	39 950,00	56,35%
		4110	Składki na ubezpieczenia społeczne	2 800,00	1 202,10	42,93%
		4170	Wynagrodzenia bezosobowe	25 000,00	15 600,00	62,40%
		4190	Nagrody konkursowe	6 500,00	4 309,57	66,30%
		4210	Zakup materiałów i wyposażenia	79 706,00	59 966,81	75,24%
		4260	Zakup energii	29 000,00	9 985,96	34,43%
		4270	Zakup usług remontowych	12 500,00	0,00	0,00%
		4280	Zakup usług zdrowotnych	10 800,00	9 040,00	83,70%
		4300	Zakup usług pozostałych	68 000,00	57 753,77	84,93%
		4360	Opłaty z tytułu zakupu usług telekomunikacyjnych	700,00	338,28	48,33%
		4410	Podróże służbowe krajowe	1 480,00	1 139,49	76,99%
		4430	Różne opłaty i składki	53 200,00	35 504,78	66,74%
		6050	Wydatki inwestycyjne jednostek budżetowych	500 000,00	30 750,00	6,15%
		6230	Dotacja celowa z budżetu na finansowanie lub dofinansowanie kosztów realizacji inwestycji i zakupów inwestycyjnych jednostek nie zaliczanych do sektora finansów publicznych	887 440,00	887 440,00	100,00%
	75421		Zarządzanie kryzysowe	41 760,00	4 511,84	10,80%
		3030	Różne wydatki na rzecz osób fizycznych	3 840,00	0,00	0,00%
		4210	Zakup materiałów i wyposażenia	15 000,00	852,75	5,69%
		4300	Zakup usług pozostałych	7 520,00	145,00	1,93%
		4360	Opłaty z tytułu zakupu usług telekomunikacyjnych	12 000,00	3 380,69	28,17%
		4410	Podróże służbowe krajowe	400,00	133,40	33,35%
		4430	Różne opłaty i składki	3 000,00	0,00	0,00%

757			Obsługa długu publicznego	750 000,00	724 668,80	96,62%
	75702		Obsługa papierów wartościowych, kredytów i pożyczek oraz innych zobowiązań jednostek samorządu terytorialnego zaliczanych do tytułu dłużnego – kredyty i pożyczki	750 000,00	724 668,80	96,62%
		8110	Odsetki od samorządowych papierów wartościowych lub zaciągniętych przez jednostkę samorządu terytorialnego kredytów i pożyczek	750 000,00	724 668,80	96,62%
758			Różne rozliczenia	636 491,00	305,90	0,05%
	75814		Różne rozliczenia finansowe	20 000,00	305,90	1,53%
		4530	Podatek od towarów i usług (VAT).	20 000,00	305,90	1,53%
	75818		Rezerwy ogólne i celowe	616 491,00	0,00	0,00%
		4810	Rezerwy	616 491,00	0,00	0,00%
		6800	Rezerwy na inwestycje i zakupy inwestycyjne	0,00	0,00	-
801			Oświata i wychowanie	24 700 679,45	22 559 946,89	91,33%
	80101		Szkoły podstawowe	10 779 094,00	10 030 926,10	93,06%
		3020	Wydatki osobowe niezaliczone do wynagrodzeń	417 050,00	403 637,81	96,78%
		4010	Wynagrodzenia osobowe pracowników	985 567,33	973 578,76	98,78%
		4040	Dodatkowe wynagrodzenie roczne	69 669,00	69 668,29	100,00%
		4110	Składki na ubezpieczenia społeczne	1 276 243,00	1 223 930,63	95,90%
		4120	Składki na Fundusz Pracy oraz Fundusz Solidarnościowy	161 737,00	130 755,88	80,84%
		4170	Wynagrodzenia bezosobowe	5 200,00	0,00	0,00%
		4210	Zakup materiałów i wyposażenia	164 734,00	161 192,77	97,85%
		4240	Zakup środków dydaktycznych i książek	27 205,00	26 506,71	97,43%
		4260	Zakup energii	359 092,00	322 438,96	89,79%
		4270	Zakup usług remontowych	51 723,00	51 305,58	99,19%
		4280	Zakup usług zdrowotnych	12 123,00	11 681,98	96,36%
		4300	Zakup usług pozostałych	191 147,00	189 205,76	98,98%
		4360	Opłaty z tytułu zakupu usług telekomunikacyjnych	15 904,00	12 669,01	79,66%
		4410	Podróże służbowe krajowe	3 566,00	3 117,89	87,43%
		4430	Różne opłaty i składki	10 434,00	10 358,52	99,28%
		4440	Odpisy na zakładowy fundusz świadczeń socjalnych	389 191,26	389 191,26	100,00%
		4480	Podatek od nieruchomości	300,00	84,00	28,00%
		4700	Szkolenia pracowników niebędących członkami korpusu służby cywilnej	3 399,00	1 713,00	50,40%
		4710	Wpłaty na PPK finansowane przez podmiot zatrudniający	3 620,00	3 551,02	98,09%
		4750	Wynagrodzenia nauczycieli wypłacane w związku z pomocą obywatelom Ukrainy	190 600,00	190 600,00	100,00%
		4790	Wynagrodzenia osobowe nauczycieli	6 009 565,41	5 425 811,15	90,29%
		4800	Dodatkowe wynagrodzenie roczne nauczycieli	431 024,00	429 927,12	99,75%

80104		Przedszkola	8 926 789,65	8 339 450,58	93,42%
	2310	Dotacja celowa przekazana gminie na zadania bieżące realizowane na podstawie porozumień (umów) między jednostkami samorządu terytorialnego	215 000,00	140 278,47	65,25%
	2540	Dotacja podmiotowa z budżetu dla niepublicznej jednostki systemu oświaty	1 693 000,00	1 559 455,74	92,11%
	3020	Wydatki osobowe niezaliczone do wynagrodzeń	200 696,00	196 543,86	97,93%
	4010	Wynagrodzenia osobowe pracowników	1 695 673,77	1 691 771,28	99,77%
	4040	Dodatkowe wynagrodzenie roczne	114 463,00	114 397,66	99,94%
	4110	Składki na ubezpieczenia społeczne	718 535,00	712 425,46	99,15%
	4117	Składki na ubezpieczenia społeczne	15 000,00	10 643,06	70,95%
	4119	Składki na ubezpieczenia społeczne	3 700,00	1 520,05	41,08%
	4120	Składki na Fundusz Pracy oraz Fundusz Solidarnościowy	91 339,00	89 482,67	97,97%
	4127	Składki na Fundusz Pracy oraz Fundusz Solidarnościowy	3 050,00	1 503,67	49,30%
	4129	Składki na Fundusz Pracy oraz Fundusz Solidarnościowy	1 000,00	214,74	21,47%
	4170	Wynagrodzenia bezosobowe	0,00	0,00	-
	4210	Zakup materiałów i wyposażenia	226 300,00	219 709,11	97,09%
	4220	Zakup środków żywności	356 673,00	272 441,66	76,38%
	4240	Zakup środków dydaktycznych i książek	74 900,00	73 403,68	98,00%
	4260	Zakup energii	175 400,00	150 822,26	85,99%
	4270	Zakup usług remontowych	114 280,00	51 258,90	44,85%
	4280	Zakup usług zdrowotnych	9 400,00	8 480,00	90,21%
	4300	Zakup usług pozostałych	139 000,00	137 352,08	98,81%
	4307	Zakup usług pozostałych	96 968,36	54 355,16	56,05%
	4309	Zakup usług pozostałych	63 619,29	16 837,83	26,47%
	4360	Opłaty z tytułu zakupu usług telekomunikacyjnych	8 200,00	6 019,46	73,41%
	4410	Podróże służbowe krajowe	5 200,00	4 690,59	90,20%
	4430	Różne opłaty i składki	8 000,00	1 871,86	23,40%
	4440	Odpisy na zakładowy fundusz świadczeń socjalnych	230 312,89	230 312,89	100,00%
	4700	Szkolenia pracowników niebędących członkami korpusu służby cywilnej	5 000,00	4 741,40	94,83%
	4710	Wpłaty na PPK finansowane przez podmiot zatrudniający	3 500,00	2 904,79	82,99%
	4717	Wpłaty na PPK finansowane przez podmiot zatrudniający	400,00	66,51	16,63%
	4719	Wpłaty na PPK finansowane przez podmiot zatrudniający	170,00	8,87	5,22%
	4790	Wynagrodzenia osobowe nauczycieli	2 227 171,14	2 196 619,43	98,63%
	4797	Wynagrodzenia osobowe nauczycieli	86 500,00	60 127,12	69,51%
	4799	Wynagrodzenia osobowe nauczycieli	18 500,00	8 517,73	46,04%

	4800	Dodatkowe wynagrodzenie roczne nauczycieli	160 689,00	160 094,48	99,63%
	4807	Dodatkowe wynagrodzenie roczne nauczycieli	1 640,00	1 636,06	99,76%
	4809	Dodatkowe wynagrodzenie roczne nauczycieli	250,00	233,67	93,47%
	6060	Wydatki na zakupy inwestycyjne jednostek budżetowych	159 000,00	158 708,38	99,82%
	6697	Zwroty niewykorzystanych dotacji oraz płatności, dotyczące wydatków majątkowych	2 981,44	0,00	0,00%
	6699	Zwroty niewykorzystanych dotacji oraz płatności, dotyczące wydatków majątkowych	1 277,76	0,00	0,00%
80113		Dowożenie uczniów do szkół	1 353 998,00	1 000 355,72	73,88%
	3020	Wydatki osobowe niezaliczone do wynagrodzeń	200,00	0,00	0,00%
	4010	Wynagrodzenia osobowe pracowników	169 691,18	151 436,50	89,24%
	4040	Dodatkowe wynagrodzenie roczne	12 239,00	12 238,37	99,99%
	4110	Składki na ubezpieczenia społeczne	30 419,00	28 120,51	92,44%
	4120	Składki na Fundusz Pracy oraz Fundusz Solidarnościowy	4 405,00	3 747,38	85,07%
	4300	Zakup usług pozostałych	1 129 500,00	797 269,14	70,59%
	4440	Odpisy na zakładowy fundusz świadczeń socjalnych	7 543,82	7 543,82	100,00%
80146		Dokształcanie i doskonalenie nauczycieli	67 198,00	55 178,76	82,11%
	4210	Zakup materiałów i wyposażenia	17 600,00	15 149,55	86,08%
	4240	Zakup środków dydaktycznych i książek	8 000,00	8 000,00	100,00%
	4300	Zakup usług pozostałych	18 964,00	15 375,20	81,08%
	4410	Podróże służbowe krajowe	3 434,00	493,43	14,37%
	4700	Szkolenia pracowników niebędących członkami korpusu służby cywilnej	19 200,00	16 160,58	84,17%
80149		Realizacja zadań wymagających stosowania specjalnej organizacji nauki i metod pracy dla dzieci w przedszkolach, oddziałach przedszkolnych w szkołach podstawowych i innych formach wychowania przedszkolnego	299 049,00	298 931,33	99,96%
	4110	Składki na ubezpieczenia społeczne	42 930,00	42 873,93	99,87%
	4120	Składki na Fundusz Pracy oraz Fundusz Solidarnościowy	6 119,00	6 118,56	99,99%
	4790	Wynagrodzenia osobowe nauczycieli	250 000,00	249 938,84	99,98%
80150		Realizacja zadań wymagających stosowania specjalnej organizacji nauki i metod pracy dla dzieci i młodzieży w szkołach podstawowych	857 088,00	847 127,58	98,84%
	3020	Wydatki osobowe niezaliczone do wynagrodzeń	12 353,00	12 315,70	99,70%
	4010	Wynagrodzenia osobowe pracowników	30 270,00	29 900,59	98,78%
	4110	Składki na ubezpieczenia społeczne	115 701,00	115 510,53	99,84%
	4120	Składki na Fundusz Pracy oraz Fundusz Solidarnościowy	17 139,00	16 462,98	96,06%
	4210	Zakup materiałów i wyposażenia	5 506,00	5 435,77	98,72%

		4240	Zakup środków dydaktycznych i książek	1 025,00	902,82	88,08%
		4260	Zakup energii	13 629,00	9 806,38	71,95%
		4270	Zakup usług remontowych	3 127,00	1 701,88	54,43%
		4280	Zakup usług zdrowotnych	367,00	348,02	94,83%
		4300	Zakup usług pozostałych	6 223,00	5 892,55	94,69%
		4360	Opłaty z tytułu zakupu usług telekomunikacyjnych	816,00	398,52	48,84%
		4410	Podróże służbowe krajowe	114,00	91,05	79,87%
		4430	Różne opłaty i składki	316,00	311,30	98,51%
		4440	Odpisy na zakładowy fundusz świadczeń socjalnych	12 037,00	12 037,00	100,00%
		4700	Szkolenia pracowników niebędących członkami korpusu służby cywilnej	101,00	52,28	51,76%
		4790	Wynagrodzenia osobowe nauczycieli	638 364,00	635 960,21	99,62%
	80153		Zapewnienie uczniom prawa do bezpłatnego dostępu do podręczników, materiałów edukacyjnych lub materiałów ćwiczeniowych	61 048,14	59 843,32	98,03%
		4210	Zakup materiałów i wyposażenia	600,97	600,97	100,00%
		4240	Zakup środków dydaktycznych i książek	60 100,68	58 899,45	98,00%
		4350	Zakup towarów (w szczególności materiałów, leków, żywności) w związku z pomocą obywatelom Ukrainy	346,49	342,90	98,96%
	80195		Pozostała działalność	2 356 414,66	1 928 133,50	81,82%
		4117	Składki na ubezpieczenia społeczne	20 500,00	12 850,22	62,68%
		4119	Składki na ubezpieczenia społeczne	6 600,00	3 442,53	52,16%
		4127	Składki na Fundusz Pracy oraz Fundusz Solidarnościowy	4 300,00	1 480,95	34,44%
		4129	Składki na Fundusz Pracy oraz Fundusz Solidarnościowy	1 550,00	423,02	27,29%
		4170	Wynagrodzenia bezosobowe	2 800,00	2 800,00	100,00%
		4217	Zakup materiałów i wyposażenia	111 275,26	69 716,45	62,65%
		4219	Zakup materiałów i wyposażenia	49 598,21	24 015,00	48,42%
		4277	Zakup usług remontowych	46 328,57	40 955,65	88,40%
		4279	Zakup usług remontowych	16 426,53	11 699,64	71,22%
		4307	Zakup usług pozostałych	261 751,88	75 328,42	28,78%
		4309	Zakup usług pozostałych	44 083,03	21 518,80	48,81%
		4440	Odpisy na zakładowy fundusz świadczeń socjalnych	136 957,20	136 957,20	100,00%
		4707	Szkolenia pracowników niebędących członkami korpusu służby cywilnej	20 500,00	18 635,75	90,91%
		4709	Szkolenia pracowników niebędących członkami korpusu służby cywilnej	6 800,00	5 323,59	78,29%
		4717	Wpłaty na PPK finansowane przez podmiot zatrudniający	850,00	236,46	27,82%
		4719	Wpłaty na PPK finansowane przez podmiot zatrudniający	130,00	67,53	51,95%

		4797	Wynagrodzenia osobowe nauczycieli	118 000,00	74 739,07	63,34%
		4799	Wynagrodzenia osobowe nauczycieli	41 500,00	21 350,44	51,45%
		6050	Wydatki inwestycyjne jednostek budżetowych	299 630,00	268 926,43	89,75%
		6067	Wydatki na zakupy inwestycyjne jednostek budżetowych	102 136,93	82 638,66	80,91%
		6069	Wydatki na zakupy inwestycyjne jednostek budżetowych	29 177,05	19 507,69	66,86%
		6370	Wydatki jednostek poniesione ze środków z Rządowego Funduszu Polski Ład: Program Inwestycji Strategicznych na realizację zadań inwestycyjnych	1 035 520,00	1 035 520,00	100,00%
851			Ochrona zdrowia	529 540,95	298 857,34	56,44%
	85153		Zwalczanie narkomanii	38 000,00	30 000,00	78,95%
		4170	Wynagrodzenia bezosobowe	6 000,00	0,00	0,00%
		4210	Zakup materiałów i wyposażenia	2 000,00	0,00	0,00%
		4300	Zakup usług pozostałych	30 000,00	30 000,00	100,00%
	85154		Przeciwdziałanie alkoholizmowi	443 492,95	233 177,19	52,58%
		4170	Wynagrodzenia bezosobowe	53 000,00	34 398,60	64,90%
		4210	Zakup materiałów i wyposażenia	22 170,69	5 997,87	27,05%
		4300	Zakup usług pozostałych	361 922,26	189 467,00	52,35%
		4390	Zakup usług obejmujących wykonanie ekspertyz, analiz i opinii	3 500,00	2 800,00	80,00%
		4410	Podróże służbowe krajowe	400,00	0,00	0,00%
		4430	Różne opłaty i składki	2 000,00	113,72	5,69%
		4610	Koszty postępowania sądowego i prokuratorskiego	500,00	400,00	80,00%
	85195		Pozostała działalność	48 048,00	35 680,15	74,26%
		4260	Zakup energii	37 850,00	28 560,65	75,46%
		4270	Zakup usług remontowych	1 300,00	1 300,00	100,00%
		4300	Zakup usług pozostałych	7 780,00	4 702,45	60,44%
		4430	Różne opłaty i składki	65,00	64,05	98,54%
		4480	Podatek od nieruchomości	1 053,00	1 053,00	100,00%
852			Pomoc społeczna	7 082 627,02	6 549 946,32	92,48%
	85202		Domy pomocy społecznej	1 810 349,00	1 766 074,94	97,55%
		4110	Składki na ubezpieczenia społeczne	13 146,00	3 642,49	27,71%
		4120	Składki na Fundusz Pracy oraz Fundusz Solidarnościowy	0,00	0,00	-
		4170	Wynagrodzenia bezosobowe	21 846,00	21 846,00	100,00%
		4210	Zakup materiałów i wyposażenia	5 600,00	5 599,99	100,00%
		4260	Zakup energii	87 270,00	63 878,97	73,20%
		4270	Zakup usług remontowych	70 103,00	69 420,74	99,03%
		4300	Zakup usług pozostałych	69 040,00	59 124,30	85,64%

		4330	Zakup usług przez jednostki samorządu terytorialnego od innych jednostek samorządu terytorialnego	1 540 300,00	1 540 220,69	99,99%
		4360	Opłaty z tytułu zakupu usług telekomunikacyjnych	1 200,00	1 199,76	99,98%
		4430	Różne opłaty i składki	720,00	300,00	41,67%
		4480	Podatek od nieruchomości	1 124,00	842,00	74,91%
		6050	Wydatki inwestycyjne jednostek budżetowych	0,00	0,00	-
	85205		Zadania w zakresie przeciwdziałania przemocy domowej	20 100,00	18 007,94	89,59%
		4210	Zakup materiałów i wyposażenia	6 917,59	6 871,53	99,33%
		4300	Zakup usług pozostałych	9 182,41	7 136,41	77,72%
		4700	Szkolenia pracowników niebędących członkami korpusu służby cywilnej	4 000,00	4 000,00	100,00%
	85213		Składki na ubezpieczenie zdrowotne opłacane za osoby pobierające niektóre świadczenia z pomocy społecznej oraz za osoby uczestniczące w zajęciach w centrum integracji społecznej	44 100,00	39 992,13	90,69%
		4130	Składki na ubezpieczenie zdrowotne	44 100,00	39 992,13	90,69%
	85214		Zasilki okresowe, celowe i pomoc w naturze oraz składki na ubezpieczenia emerytalne i rentowe	450 514,27	437 252,87	97,06%
		3110	Świadczenia społeczne	450 514,27	437 252,87	97,06%
	85215		Dodatki mieszkaniowe	191 000,00	189 725,77	99,33%
		3110	Świadczenia społeczne	191 000,00	189 725,77	99,33%
	85216		Zasilki stałe	508 000,00	493 793,95	97,20%
		2910	Zwrot dotacji oraz płatności wykorzystanych niezgodnie z przeznaczeniem lub wykorzystanych z naruszeniem procedur, o których mowa w art. 184 ustawy, pobranych nienależnie lub w nadmiernej wysokości	8 000,00	4 803,24	60,04%
		3110	Świadczenia społeczne	500 000,00	488 990,71	97,80%
	85219		Ośrodki pomocy społecznej	3 128 056,93	2 849 952,64	91,11%
		3020	Wydatki osobowe niezaliczone do wynagrodzeń	29 775,00	29 626,75	99,50%
		3110	Świadczenia społeczne	44 005,00	44 005,00	100,00%
		4010	Wynagrodzenia osobowe pracowników	2 191 750,00	2 008 656,86	91,65%
		4040	Dodatkowe wynagrodzenie roczne	113 162,00	113 149,37	99,99%
		4110	Składki na ubezpieczenia społeczne	385 221,20	348 304,00	90,42%
		4120	Składki na Fundusz Pracy oraz Fundusz Solidarnościowy	54 069,00	33 878,04	62,66%
		4140	Wpłaty na Państwowy Fundusz Rehabilitacji Osób Niepełnosprawnych	37 143,00	35 673,00	96,04%
		4170	Wynagrodzenia bezosobowe	20 680,00	16 927,00	81,85%
		4210	Zakup materiałów i wyposażenia	23 200,00	17 676,71	76,19%
		4260	Zakup energii	19 240,39	5 645,50	29,34%
		4270	Zakup usług remontowych	7 400,00	2 958,15	39,98%
		4280	Zakup usług zdrowotnych	3 040,00	2 760,00	90,79%
		4300	Zakup usług pozostałych	67 710,13	61 342,06	90,60%

		4360	Opłaty z tytułu zakupu usług telekomunikacyjnych	2 916,00	2 688,00	92,18%
		4410	Podróże służbowe krajowe	43 350,00	41 269,64	95,20%
		4430	Różne opłaty i składki	800,00	800,00	100,00%
		4440	Odpisy na zakładowy fundusz świadczeń socjalnych	62 756,21	62 756,21	100,00%
		4480	Podatek od nieruchomości	1 746,00	1 746,00	100,00%
		4610	Koszty postępowania sądowego i prokuratorskiego	100,00	100,00	100,00%
		4700	Szkolenia pracowników niebędących członkami korpusu służby cywilnej	5 300,00	5 298,00	99,96%
		4710	Wpłaty na PPK finansowane przez podmiot zatrudniający	0,00	0,00	-
		6060	Wydatki na zakupy inwestycyjne jednostek budżetowych	14 693,00	14 692,35	100,00%
	85220		Jednostki specjalistycznego poradnictwa, mieszkania chronione i ośrodki interwencji kryzysowej	144 942,13	142 914,98	98,60%
		6050	Wydatki inwestycyjne jednostek budżetowych	144 942,13	142 914,98	98,60%
	85228		Usługi opiekuńcze i specjalistyczne usługi opiekuńcze	68 569,00	30 581,95	44,60%
		2950	Zwrot niewykorzystanych dotacji oraz płatności	28 376,00	28 375,29	100,00%
		4110	Składki na ubezpieczenia społeczne	4 300,00	404,72	9,41%
		4120	Składki na Fundusz Pracy oraz Fundusz Solidarnościowy	540,00	0,00	0,00%
		4170	Wynagrodzenia bezosobowe	35 026,00	1 801,94	5,14%
		4580	Pozostałe odsetki	327,00	0,00	0,00%
	85230		Pomoc w zakresie dożywiania	196 093,73	179 861,80	91,72%
		3110	Świadczenia społeczne	40 000,00	27 800,00	69,50%
		4300	Zakup usług pozostałych	156 093,73	152 061,80	97,42%
	85295		Pozostała działalność	520 901,96	401 787,35	77,13%
		2310	Dotacja celowa przekazana gminie na zadania bieżące realizowane na podstawie porozumień (umów) między jednostkami samorządu terytorialnego	23 000,00	20 362,00	88,53%
		2957	Zwrot niewykorzystanych dotacji oraz płatności	11,66	11,66	100,00%
		2959	Zwrot niewykorzystanych dotacji oraz płatności	3,33	3,33	100,00%
		3020	Wydatki osobowe niezaliczone do wynagrodzeń	312,00	226,00	72,44%
		3110	Świadczenia społeczne	23 800,00	18 007,20	75,66%
		4010	Wynagrodzenia osobowe pracowników	80 500,00	41 265,88	51,26%
		4017	Wynagrodzenia osobowe pracowników	31 419,79	28 477,54	90,64%
		4019	Wynagrodzenia osobowe pracowników	13 971,84	11 125,69	79,63%
		4040	Dodatkowe wynagrodzenie roczne	3 040,00	3 032,39	99,75%
		4110	Składki na ubezpieczenia społeczne	22 700,00	9 240,47	40,71%
		4117	Składki na ubezpieczenia społeczne	2 027,19	1 728,28	85,25%
		4119	Składki na ubezpieczenia społeczne	1 396,07	510,85	36,59%

		4120	Składki na Fundusz Pracy oraz Fundusz Solidarnościowy	3 700,00	668,01	18,05%
		4127	Składki na Fundusz Pracy oraz Fundusz Solidarnościowy	310,64	130,00	41,85%
		4129	Składki na Fundusz Pracy oraz Fundusz Solidarnościowy	74,47	37,14	49,87%
		4170	Wynagrodzenia bezosobowe	42 911,00	31 073,81	72,41%
		4177	Wynagrodzenia bezosobowe	26 055,56	22 798,20	87,50%
		4179	Wynagrodzenia bezosobowe	7 444,44	6 512,75	87,48%
		4210	Zakup materiałów i wyposażenia	9 221,01	8 422,60	91,34%
		4217	Zakup materiałów i wyposażenia	7 466,66	6 683,29	89,51%
		4219	Zakup materiałów i wyposażenia	2 133,34	1 909,53	89,51%
		4260	Zakup energii	51 000,00	50 185,86	98,40%
		4280	Zakup usług zdrowotnych	500,00	350,00	70,00%
		4300	Zakup usług pozostałych	82 948,16	58 867,49	70,97%
		4307	Zakup usług pozostałych	57 069,76	53 764,85	94,21%
		4309	Zakup usług pozostałych	22 292,64	21 241,25	95,28%
		4360	Opłaty z tytułu zakupu usług telekomunikacyjnych	300,00	280,44	93,48%
		4410	Podróże służbowe krajowe	690,00	268,44	38,90%
		4430	Różne opłaty i składki	1 480,00	1 480,00	100,00%
		4440	Odpisy na zakładowy fundusz świadczeń socjalnych	2 723,40	2 723,40	100,00%
		4700	Szkolenia pracowników niebędących członkami korpusu służby cywilnej	399,00	399,00	100,00%
		4710	Wpłaty na PPK finansowane przez podmiot zatrudniający	0,00	0,00	-
854			Edukacyjna opieka wychowawcza	191 809,69	123 236,57	64,25%
	85412		Kolonie i obozy oraz inne formy wypoczynku dzieci i młodzieży szkolnej, a także szkolenia młodzieży	25 000,00	25 000,00	100,00%
		4300	Zakup usług pozostałych	25 000,00	25 000,00	100,00%
	85415		Pomoc materialna dla uczniów o charakterze socjalnym	120 809,69	87 436,57	72,38%
		3240	Stypendia dla uczniów	120 809,69	87 436,57	72,38%
	85416		Pomoc materialna dla uczniów o charakterze motywacyjnym	46 000,00	10 800,00	23,48%
		3240	Stypendia dla uczniów	46 000,00	10 800,00	23,48%
855			Rodzina	5 705 755,12	5 516 168,46	96,68%
	85501		Świadczenie wychowawcze	6 500,00	2 536,14	39,02%
		2910	Zwrot dotacji oraz płatności wykorzystanych niezgodnie z przeznaczeniem lub wykorzystanych z naruszeniem procedur, o których mowa w art. 184 ustawy, pobranych nienależnie lub w nadmiernej wysokości	4 000,00	2 000,00	50,00%
		4580	Pozostałe odsetki	2 500,00	536,14	21,45%

	85502		Świadczenia rodzinne, świadczenie z funduszu alimentacyjnego oraz składki na ubezpieczenia emerytalne i rentowe z ubezpieczenia społecznego	4 336 018,32	4 251 212,26	98,04%
		2910	Zwrot dotacji oraz płatności wykorzystanych niezgodnie z przeznaczeniem lub wykorzystanych z naruszeniem procedur, o których mowa w art. 184 ustawy, pobranych nienależnie lub w nadmiernej wysokości	34 000,00	24 428,05	71,85%
		3020	Wydatki osobowe niezaliczone do wynagrodzeń	624,00	624,00	100,00%
		3110	Świadczenia społeczne	3 666 815,28	3 666 590,12	99,99%
		4010	Wynagrodzenia osobowe pracowników	216 990,75	173 534,36	79,97%
		4040	Dodatkowe wynagrodzenie roczne	12 128,00	12 123,76	99,97%
		4110	Składki na ubezpieczenia społeczne	316 769,18	309 411,92	97,68%
		4120	Składki na Fundusz Pracy oraz Fundusz Solidarnościowy	4 786,00	4 298,07	89,81%
		4210	Zakup materiałów i wyposażenia	16 460,96	7 324,31	44,50%
		4260	Zakup energii	9 922,75	5 645,50	56,89%
		4270	Zakup usług remontowych	1 200,00	295,20	24,60%
		4280	Zakup usług zdrowotnych	300,00	0,00	0,00%
		4300	Zakup usług pozostałych	40 971,29	34 193,80	83,46%
		4360	Oplaty z tytułu zakupu usług telekomunikacyjnych	903,31	903,31	100,00%
		4410	Podróże służbowe krajowe	300,00	0,00	0,00%
		4430	Różne opłaty i składki	400,00	364,05	91,01%
		4440	Odpisy na zakładowy fundusz świadczeń socjalnych	5 446,80	5 446,80	100,00%
		4580	Pozostałe odsetki	4 000,00	2 134,01	53,35%
		4610	Koszty postępowania sądowego i prokuratorskiego	0,00	0,00	-
		4700	Szkolenia pracowników niebędących członkami korpusu służby cywilnej	4 000,00	3 895,00	97,38%
		4710	Wpłaty na PPK finansowane przez podmiot zatrudniający	0,00	0,00	-
	85503		Karta Dużej Rodziny	561,00	561,00	100,00%
		4210	Zakup materiałów i wyposażenia	561,00	561,00	100,00%
	85504		Wspieranie rodziny	260 019,51	169 596,21	65,22%
		3020	Wydatki osobowe niezaliczone do wynagrodzeń	924,00	907,99	98,27%
		4010	Wynagrodzenia osobowe pracowników	198 857,43	127 034,54	63,88%
		4040	Dodatkowe wynagrodzenie roczne	4 475,00	4 474,06	99,98%
		4110	Składki na ubezpieczenia społeczne	35 025,23	22 273,56	63,59%
		4120	Składki na Fundusz Pracy oraz Fundusz Solidarnościowy	4 790,65	3 125,43	65,24%
		4210	Zakup materiałów i wyposażenia	1 500,00	1 277,41	85,16%
		4260	Zakup energii	1 485,97	0,00	0,00%
		4280	Zakup usług zdrowotnych	700,00	700,00	100,00%

		4300	Zakup usług pozostałych	200,00	200,00	100,00%
		4410	Podróże służbowe krajowe	4 560,00	4 185,99	91,80%
		4440	Odpisy na zakładowy fundusz świadczeń społecznych	3 867,23	3 867,23	100,00%
		4700	Szkolenia pracowników niebędących członkami korpusu służby cywilnej	1 600,00	1 550,00	96,88%
		4710	Wpłaty na PPK finansowane przez podmiot zatrudniający	2 034,00	0,00	0,00%
	85508		Rodziny zastępcze	384 640,00	384 385,80	99,93%
		4330	Zakup usług przez jednostki samorządu terytorialnego od innych jednostek samorządu terytorialnego	384 640,00	384 385,80	99,93%
	85513		Składki na ubezpieczenie zdrowotne opłacane za osoby pobierające niektóre świadczenia rodzinne oraz za osoby pobierające zasiłki dla opiekunów	65 640,00	62 715,96	95,55%
		4130	Składki na ubezpieczenie zdrowotne	65 640,00	62 715,96	95,55%
	85516		System opieki nad dziećmi w wieku do lat 3	644 506,28	637 298,65	98,88%
		3020	Wydatki osobowe niezaliczone do wynagrodzeń	5 200,00	4 452,50	85,63%
		4010	Wynagrodzenia osobowe pracowników	150 172,13	150 168,11	100,00%
		4017	Wynagrodzenia osobowe pracowników	198 681,75	198 681,75	100,00%
		4019	Wynagrodzenia osobowe pracowników	42 086,25	42 086,25	100,00%
		4040	Dodatkowe wynagrodzenie roczne	25 254,00	25 253,49	100,00%
		4110	Składki na ubezpieczenia społeczne	73 688,54	73 681,27	99,99%
		4120	Składki na Fundusz Pracy oraz Fundusz Solidarnościowy	10 069,74	10 068,09	99,98%
		4170	Wynagrodzenia bezosobowe	0,00	0,00	-
		4210	Zakup materiałów i wyposażenia	15 702,00	14 786,65	94,17%
		4240	Zakup środków dydaktycznych i książek	2 200,00	2 128,37	96,74%
		4260	Zakup energii	50 130,00	50 113,52	99,97%
		4270	Zakup usług remontowych	0,00	0,00	-
		4280	Zakup usług zdrowotnych	200,00	200,00	100,00%
		4300	Zakup usług pozostałych	54 642,00	49 662,42	90,89%
		4360	Oplaty z tytułu zakupu usług telekomunikacyjnych	0,00	0,00	-
		4410	Podróże służbowe krajowe	1 000,00	837,70	83,77%
		4430	Różne opłaty i składki	0,00	0,00	-
		4440	Odpisy na zakładowy fundusz świadczeń społecznych	13 834,87	13 834,87	100,00%
		4700	Szkolenia pracowników niebędących członkami korpusu służby cywilnej	600,00	523,50	87,25%
		4710	Wpłaty na PPK finansowane przez podmiot zatrudniający	1 045,00	820,16	78,48%
	85595		Pozostała działalność	7 870,01	7 862,44	99,90%
		3290	Świadczenia społeczne wypłacane obywatelom Ukrainy przebywającym na terytorium RP	7 640,78	7 633,44	99,90%
		4860	Pozostałe wydatki bieżące na zadania związane z pomocą obywatelom Ukrainy	229,23	229,00	99,90%

900			Gospodarka komunalna i ochrona środowiska	6 779 611,50	5 695 599,16	84,01%
	90001		Gospodarka ściekowa i ochrona wód	1 001 684,00	691 307,30	69,01%
		6050	Wydatki inwestycyjne jednostek budżetowych	200 000,00	0,00	0,00%
		6210	Dotacja celowa z budżetu na finansowanie lub dofinansowanie kosztów realizacji inwestycji i zakupów inwestycyjnych samorządowych zakładów budżetowych	801 684,00	691 307,30	86,23%
	90003		Oczyszczanie miast i wsi	387 664,00	386 762,55	99,77%
		4300	Zakup usług pozostałych	900,00	0,00	0,00%
		6210	Dotacja celowa z budżetu na finansowanie lub dofinansowanie kosztów realizacji inwestycji i zakupów inwestycyjnych samorządowych zakładów budżetowych	386 764,00	386 762,55	100,00%
	90004		Utrzymanie zieleni w miastach i gminach	190 116,00	170 087,27	89,46%
		4300	Zakup usług pozostałych	170 116,00	170 087,27	99,98%
		6210	Dotacja celowa z budżetu na finansowanie lub dofinansowanie kosztów realizacji inwestycji i zakupów inwestycyjnych samorządowych zakładów budżetowych	20 000,00	0,00	0,00%
	90005		Ochrona powietrza atmosferycznego i klimatu	183 448,00	81 927,68	44,66%
		4010	Wynagrodzenia osobowe pracowników	20 000,00	20 000,00	100,00%
		4210	Zakup materiałów i wyposażenia	7 000,00	6 951,08	99,30%
		4300	Zakup usług pozostałych	33 750,00	2 976,60	8,82%
		4430	Różne opłaty i składki	2 698,00	0,00	0,00%
		6230	Dotacja celowa z budżetu na finansowanie lub dofinansowanie kosztów realizacji inwestycji i zakupów inwestycyjnych jednostek nie zaliczanych do sektora finansów publicznych	120 000,00	52 000,00	43,33%
	90013		Schroniska dla zwierząt	120 000,00	74 026,91	61,69%
		2310	Dotacja celowa przekazana gminie na zadania bieżące realizowane na podstawie porozumień (umów) między jednostkami samorządu terytorialnego	120 000,00	74 026,91	61,69%
	90015		Oświetlenie ulic, placów i dróg	2 935 544,00	2 520 195,41	85,85%
		4210	Zakup materiałów i wyposażenia	10 000,00	25,00	0,25%
		4260	Zakup energii	294 000,00	245 808,71	83,61%
		4270	Zakup usług remontowych	286 000,00	227 778,46	79,64%
		4300	Zakup usług pozostałych	374 300,00	233 089,48	62,27%
		6050	Wydatki inwestycyjne jednostek budżetowych	208 590,00	50 840,00	24,37%
		6370	Wydatki jednostek poniesione ze środków z Rządowego Funduszu Polski Ład: Program Inwestycji Strategicznych na realizację zadań inwestycyjnych	1 762 654,00	1 762 653,76	100,00%

	90017		Zakłady gospodarki komunalnej	1 112 236,00	1 068 596,77	96,08%
		6210	Dotacja celowa z budżetu na finansowanie lub dofinansowanie kosztów realizacji inwestycji i zakupów inwestycyjnych samorządowych zakładów budżetowych	1 112 236,00	1 068 596,77	96,08%
	90019		Wpływy i wydatki związane z gromadzeniem środków z opłat i kar za korzystanie ze środowiska	11 000,00	2 698,00	24,53%
		4430	Różne opłaty i składki	11 000,00	2 698,00	24,53%
	90026		Pozostałe działania związane z gospodarką odpadami	97 750,00	90 185,86	92,26%
		4300	Zakup usług pozostałych	97 750,00	90 185,86	92,26%
	90095		Pozostała działalność	740 169,50	609 811,41	82,39%
		4110	Składki na ubezpieczenia społeczne	3 000,00	0,00	0,00%
		4120	Składki na Fundusz Pracy oraz Fundusz Solidarnościowy	400,00	0,00	0,00%
		4170	Wynagrodzenia bezosobowe	16 000,00	0,00	0,00%
		4210	Zakup materiałów i wyposażenia	47 302,00	16 879,43	35,68%
		4270	Zakup usług remontowych	50 000,00	49 908,00	99,82%
		4300	Zakup usług pozostałych	623 217,50	543 023,98	87,13%
		4710	Wpłaty na PPK finansowane przez podmiot zatrudniający	250,00	0,00	0,00%
921			Kultura i ochrona dziedzictwa narodowego	2 874 193,93	2 659 689,96	92,54%
	92109		Domy i ośrodki kultury, świetlice i kluby	1 950 490,00	1 788 847,67	91,71%
		2480	Dotacja podmiotowa z budżetu dla samorządowej instytucji kultury	1 592 490,00	1 510 494,68	94,85%
		2800	Dotacja celowa z budżetu dla pozostałych jednostek zaliczanych do sektora finansów publicznych	169 000,00	167 336,58	99,02%
		4210	Zakup materiałów i wyposażenia	10 000,00	6 585,72	65,86%
		4260	Zakup energii	58 000,00	23 095,97	39,82%
		4300	Zakup usług pozostałych	96 000,00	81 334,72	84,72%
		6050	Wydatki inwestycyjne jednostek budżetowych	0,00	0,00	-
		6220	Dotacja celowa z budżetu na finansowanie lub dofinansowanie kosztów realizacji inwestycji i zakupów inwestycyjnych innych jednostek sektora finansów publicznych	25 000,00	0,00	0,00%
	92116		Biblioteki	557 880,00	551 282,67	98,82%
		2480	Dotacja podmiotowa z budżetu dla samorządowej instytucji kultury	557 880,00	551 282,67	98,82%
	92195		Pozostała działalność	365 823,93	319 559,62	87,35%
		2800	Dotacja celowa z budżetu dla pozostałych jednostek zaliczanych do sektora finansów publicznych	12 000,00	12 000,00	100,00%
		4210	Zakup materiałów i wyposażenia	94 961,67	70 086,12	73,80%

		4260	Zakup energii	26 745,00	19 827,08	74,13%
		4300	Zakup usług pozostałych	169 753,26	155 627,41	91,68%
		4430	Różne opłaty i składki	0,00	0,00	-
		6050	Wydatki inwestycyjne jednostek budżetowych	49 364,00	49 019,01	99,30%
		6060	Wydatki na zakupy inwestycyjne jednostek budżetowych	13 000,00	13 000,00	100,00%
926			Kultura fizyczna	717 340,00	595 276,25	82,98%
	92605		Zadania w zakresie kultury fizycznej	717 340,00	595 276,25	82,98%
		2360	Dotacja celowa z budżetu jednostki samorządu terytorialnego, udzielone w trybie art. 221 ustawy, na finansowanie lub dofinansowanie zadań zleconych do realizacji organizacjom prowadzącym działalność pożytku publicznego	153 000,00	152 900,00	99,93%
		3040	Nagrody o charakterze szczególnym niezaliczone do wynagrodzeń	6 000,00	6 000,00	100,00%
		3240	Stypendia dla uczniów	30 000,00	30 000,00	100,00%
		4010	Wynagrodzenia osobowe pracowników	0,00	0,00	-
		4110	Składki na ubezpieczenia społeczne	0,00	0,00	-
		4120	Składki na Fundusz Pracy oraz Fundusz Solidarnościowy	0,00	0,00	-
		4170	Wynagrodzenia bezosobowe	20 000,00	13 700,00	68,50%
		4190	Nagrody konkursowe	36 500,00	35 491,13	97,24%
		4210	Zakup materiałów i wyposażenia	51 920,00	38 647,97	74,44%
		4260	Zakup energii	20 000,00	12 165,82	60,83%
		4270	Zakup usług remontowych	7 000,00	7 000,00	100,00%
		4300	Zakup usług pozostałych	256 420,00	192 582,33	75,10%
		4360	Opłaty z tytułu zakupu usług telekomunikacyjnych	0,00	0,00	-
		4430	Różne opłaty i składki	20 000,00	14 480,00	72,40%
		4440	Odpisy na zakładowy fundusz świadczeń socjalnych	0,00	0,00	-
		6050	Wydatki inwestycyjne jednostek budżetowych	100 000,00	78 720,00	78,72%
		6060	Wydatki na zakupy inwestycyjne jednostek budżetowych	16 500,00	13 589,00	82,36%
			Razem	66 815 926,20	58 089 698,18	86,94%

3.3. WYKONANIE DOTACJI NA ZADANIA ZLECONE

Tabela: Wykonanie dotacji związanych z realizacją zadań z zakresu administracji rządowej oraz innych zadań zleconych jednostkom samorządu terytorialnego ustawami Gminy za 2025 rok

Dział	Rozdział	Paragraf	Wyszczególnienie	Plan na 31.12.2025	Wykonanie na 31.12.2025	Wykonanie planu w %
010			Rolnictwo i łowiectwo	1 735 121,01	1 735 121,01	100,00%
	01095		Pozostała działalność	1 735 121,01	1 735 121,01	100,00%
		2010	Dotacja celowa otrzymana z budżetu państwa na realizację zadań bieżących z zakresu administracji rządowej oraz innych zadań zleconych gminie (związkom gmin, związkom powiatowo-gminnym) ustawami	1 735 121,01	1 735 121,01	100,00%
600			Transport i łączność	9 120,00	9 120,00	100,00%
	60004		Lokalny transport zbiorowy	9 120,00	9 120,00	100,00%
		2010	Dotacja celowa otrzymana z budżetu państwa na realizację zadań bieżących z zakresu administracji rządowej oraz innych zadań zleconych gminie (związkom gmin, związkom powiatowo-gminnym) ustawami	9 120,00	9 120,00	100,00%
750			Administracja publiczna	173 280,00	173 280,00	100,00%
	75011		Urzędy wojewódzkie	173 280,00	173 280,00	100,00%
		2010	Dotacja celowa otrzymana z budżetu państwa na realizację zadań bieżących z zakresu administracji rządowej oraz innych zadań zleconych gminie (związkom gmin, związkom powiatowo-gminnym) ustawami	173 280,00	173 280,00	100,00%
751			Urzędy naczelnych organów władzy państwowej, kontroli i ochrony prawa oraz sądownictwa	105 315,00	105 314,60	100,00%
	75101		Urzędy naczelnych organów władzy państwowej, kontroli i ochrony prawa	1 740,00	1 740,00	100,00%
		2010	Dotacja celowa otrzymana z budżetu państwa na realizację zadań bieżących z zakresu administracji rządowej oraz innych zadań zleconych gminie (związkom gmin, związkom powiatowo-gminnym) ustawami	1 740,00	1 740,00	100,00%
	75107		Wybory Prezydenta Rzeczypospolitej Polskiej	103 575,00	103 574,60	100,00%
		2010	Dotacja celowa otrzymana z budżetu państwa na realizację zadań bieżących z zakresu administracji rządowej oraz innych zadań zleconych gminie (związkom gmin, związkom powiatowo-gminnym) ustawami	103 575,00	103 574,60	100,00%

801			Oświata i wychowanie	60 701,65	59 500,42	98,02%
	80153		Zapewnienie uczniom prawa do bezpłatnego dostępu do podręczników, materiałów edukacyjnych lub materiałów ćwiczeniowych	60 701,65	59 500,42	98,02%
		2010	Dotacja celowa otrzymana z budżetu państwa na realizację zadań bieżących z zakresu administracji rządowej oraz innych zadań zleconych gminie (związkom gmin, związkom powiatowo-gminnym) ustawami	60 701,65	59 500,42	98,02%
852			Pomoc społeczna	51 993,63	51 983,58	99,98%
	85219		Ośrodki pomocy społecznej	44 675,13	44 665,08	99,98%
		2010	Dotacja celowa otrzymana z budżetu państwa na realizację zadań bieżących z zakresu administracji rządowej oraz innych zadań zleconych gminie (związkom gmin, związkom powiatowo-gminnym) ustawami	44 675,13	44 665,08	99,98%
	85295		Pozostała działalność	7 318,50	7 318,50	100,00%
		2010	Dotacja celowa otrzymana z budżetu państwa na realizację zadań bieżących z zakresu administracji rządowej oraz innych zadań zleconych gminie (związkom gmin, związkom powiatowo-gminnym) ustawami	7 318,50	7 318,50	100,00%
855			Rodzina	4 120 794,52	4 117 638,57	99,92%
	85502		Świadczenia rodzinne, świadczenie z funduszu alimentacyjnego oraz składki na ubezpieczenia emerytalne i rentowe z ubezpieczenia społecznego	4 054 593,52	4 054 361,61	99,99%
		2010	Dotacja celowa otrzymana z budżetu państwa na realizację zadań bieżących z zakresu administracji rządowej oraz innych zadań zleconych gminie (związkom gmin, związkom powiatowo-gminnym) ustawami	4 054 593,52	4 054 361,61	99,99%
	85503		Karta Dużej Rodziny	561,00	561,00	100,00%
		2010	Dotacja celowa otrzymana z budżetu państwa na realizację zadań bieżących z zakresu administracji rządowej oraz innych zadań zleconych gminie (związkom gmin, związkom powiatowo-gminnym) ustawami	561,00	561,00	100,00%
	85513		Składki na ubezpieczenie zdrowotne opłacane za osoby pobierające niektóre świadczenia rodzinne oraz za osoby pobierające zasiłki dla opiekunów	65 640,00	62 715,96	95,55%
		2010	Dotacja celowa otrzymana z budżetu państwa na realizację zadań bieżących z zakresu administracji rządowej oraz innych zadań zleconych gminie (związkom gmin, związkom powiatowo-gminnym) ustawami	65 640,00	62 715,96	95,55%
			Razem	6 256 325,81	6 251 958,18	99,93%

3.4. WYKONANIE WYDATKÓW NA ZADANIA ZLECONE

Tabela: Wykonanie wydatków związanych z realizacją zadań z zakresu administracji rządowej oraz innych zadań zleconych jednostkom samorządu terytorialnego ustawami Gminy za 2025 rok

Dział	Rozdział	Paragraf	Wyszczególnienie	Plan na 31.12.2025	Wykonanie na 31.12.2025	Wykonanie planu w %
010			Rolnictwo i leśnictwo	1 735 121,01	1 735 121,01	100,00%
	01095		Pozostała działalność	1 735 121,01	1 735 121,01	100,00%
		4010	Wynagrodzenia osobowe pracowników	17 207,69	17 207,69	100,00%
		4110	Składki na ubezpieczenia społeczne	2 218,00	2 218,00	100,00%
		4120	Składki na Fundusz Pracy oraz Fundusz Solidarnościowy	319,73	319,73	100,00%
		4210	Zakup materiałów i wyposażenia	10 099,36	10 099,36	100,00%
		4300	Zakup usług pozostałych	4 177,20	4 177,20	100,00%
		4430	Różne opłaty i składki	1 701 099,03	1 701 099,03	100,00%
600			Transport i łączność	9 120,00	9 120,00	100,00%
	60004		Lokalny transport zbiorowy	9 120,00	9 120,00	100,00%
		4010	Wynagrodzenia osobowe pracowników	3 374,40	3 374,40	100,00%
		4300	Zakup usług pozostałych	5 745,60	5 745,60	100,00%
750			Administracja publiczna	173 280,00	173 280,00	100,00%
	75011		Urzędy wojewódzkie	173 280,00	173 280,00	100,00%
		4010	Wynagrodzenia osobowe pracowników	133 280,00	133 280,00	100,00%
		4300	Zakup usług pozostałych	40 000,00	40 000,00	100,00%
751			Urzędy naczelnych organów władzy państwowej, kontroli i ochrony prawa oraz sądownictwa	105 315,00	105 314,60	100,00%
	75101		Urzędy naczelnych organów władzy państwowej, kontroli i ochrony prawa	1 740,00	1 740,00	100,00%
		4010	Wynagrodzenia osobowe pracowników	1 740,00	1 740,00	100,00%
	75107		Wybory Prezydenta Rzeczypospolitej Polskiej	103 575,00	103 574,60	100,00%
		3030	Różne wydatki na rzecz osób fizycznych	60 200,00	60 200,00	100,00%
		4010	Wynagrodzenia osobowe pracowników	25 593,86	25 593,86	100,00%
		4110	Składki na ubezpieczenia społeczne	5 278,02	5 278,02	100,00%
		4120	Składki na Fundusz Pracy oraz Fundusz Solidarnościowy	736,69	736,69	100,00%
		4170	Wynagrodzenia bezosobowe	5 307,00	5 307,00	100,00%
		4210	Zakup materiałów i wyposażenia	5 030,22	5 030,22	100,00%
		4300	Zakup usług pozostałych	1 095,76	1 095,36	99,96%
		4410	Podróże służbowe krajowe	299,70	299,70	100,00%
		4710	Wpłaty na PPK finansowane przez podmiot zatrudniający	33,75	33,75	100,00%

801			Oświata i wychowanie	60 701,65	59 500,42	98,02%
	80153		Zapewnienie uczniom prawa do bezpłatnego dostępu do podręczników, materiałów edukacyjnych lub materiałów ćwiczeniowych	60 701,65	59 500,42	98,02%
		4210	Zakup materiałów i wyposażenia	600,97	600,97	100,00%
		4240	Zakup środków dydaktycznych i książek	60 100,68	58 899,45	98,00%
852			Pomoc społeczna	51 993,63	51 983,58	99,98%
	85219		Ośrodki pomocy społecznej	44 675,13	44 665,08	99,98%
		3110	Świadczenia społeczne	44 005,00	44 005,00	100,00%
		4300	Zakup usług pozostałych	670,13	660,08	98,50%
	85295		Pozostała działalność	7 318,50	7 318,50	100,00%
		4300	Zakup usług pozostałych	7 318,50	7 318,50	100,00%
855			Rodzina	4 120 794,52	4 117 638,57	99,92%
	85502		Świadczenia rodzinne, świadczenie z funduszu alimentacyjnego oraz składki na ubezpieczenia emerytalne i rentowe z ubezpieczenia społecznego	4 054 593,52	4 054 361,61	99,99%
		3020	Wydatki osobowe niezaliczone do wynagrodzeń	624,00	624,00	100,00%
		3110	Świadczenia społeczne	3 666 815,28	3 666 590,12	99,99%
		4010	Wynagrodzenia osobowe pracowników	68 990,75	68 984,00	99,99%
		4040	Dodatkowe wynagrodzenie roczne	3 000,00	3 000,00	100,00%
		4110	Składki na ubezpieczenia społeczne	283 919,18	283 919,18	100,00%
		4120	Składki na Fundusz Pracy oraz Fundusz Solidarnościowy	1 186,00	1 186,00	100,00%
		4210	Zakup materiałów i wyposażenia	4 760,96	4 760,96	100,00%
		4260	Zakup energii	2 822,75	2 822,75	100,00%
		4300	Zakup usług pozostałych	18 871,29	18 871,29	100,00%
		4360	Opłaty z tytułu zakupu usług telekomunikacyjnych	903,31	903,31	100,00%
		4700	Szkolenia pracowników niebędących członkami korpusu służby cywilnej	2 700,00	2 700,00	100,00%
	85503		Karta Dużej Rodziny	561,00	561,00	100,00%
		4210	Zakup materiałów i wyposażenia	561,00	561,00	100,00%
	85513		Składki na ubezpieczenie zdrowotne opłacane za osoby pobierające niektóre świadczenia rodzinne oraz za osoby pobierające zasiłki dla opiekunów	65 640,00	62 715,96	95,55%
		4130	Składki na ubezpieczenie zdrowotne	65 640,00	62 715,96	95,55%
			Razem	6 256 325,81	6 251 958,18	99,93%

3.5. REALIZACJA ZADAŃ WIELOLETNICH

Tabela: Stopień zaawansowania zadań wieloletnich Gminy za 2025 rok

Lp.	Nazwa i cel	Od	Do	Łączne nakłady finansowe	Nakłady poniesione do 31.12.2024	Plan na 1.01.2025	Plan na 31.12.2025	Wykonanie na 31.12.2025	Wykonanie planu w %	Stopień zaawansowania realizacji zadania w %
1.1	Wydatki na programy, projekty lub zadania związane z programami realizowanymi z udziałem środków, o których mowa w art. 5 ust. 1 pkt 2 i 3 ustawy z dnia 27 sierpnia 2009 r. o finansach publicznych (Dz.U.Nr 157, poz. 1240 z późn. zm.):			3 504 723,89	198 251,96	592 166,44	1 872 675,11	668 622,34	35,70%	24,73%
1.1.1	- wydatki bieżące			2 249 439,91	145 651,96	592 166,44	1 103 991,13	566 475,99	51,31%	31,66%
1.1.1.1	Edukacja równych szans - rozwój skutecznej edukacji włączającej na terenie Gminy Bojanowo - Wyrównywanie szans dzieci w przedszkolach i szkołach.	2024	2027	1 095 271,83	0,00	592 166,44	750 193,48	381 783,52	50,89%	34,86%
1.1.1.2	Cyberbezpieczny Samorząd	2024	2026	131 700,00	6 150,00	0,00	56 000,00	29 028,00	51,84%	26,71%
1.1.1.3	Kierunek - Przedszkole! Poprawa jakości edukacji w ośrodku wychowania przedszkolnego w Gminie Bojanowo -	2024	2027	958 268,08	139 501,96	0,00	290 797,65	155 664,47	53,53%	30,80%
1.1.1.4	Dostępny Samorząd 2.0 - Poprawa zapewnienia dostępności osobom ze szczególnymi potrzebami w Urzędzie Miejskim w Bojanowie	2025	2026	64 200,00	0,00	0,00	7 000,00	0,00	0,00%	0,00%

Lp.	Nazwa i cel	Od	Do	Łączne nakłady finansowe	Nakłady poniesione do 31.12.2024	Plan na 1.01.2025	Plan na 31.12.2025	Wykonanie na 31.12.2025	Wykonanie planu w %	Stopień zaawansowania realizacji zadania w %
1.1.2	- wydatki majątkowe			1 255 283,98	52 600,00	0,00	768 683,98	102 146,35	13,29%	12,33%
1.1.2.1	Edukacja równych szans - rozwój skutecznej edukacji włączającej na terenie Gminy Bojanowo - Wyrównywanie szans dzieci w przedszkolach i szkołach.	2024	2027	131 313,98	0,00	0,00	131 313,98	102 146,35	77,79%	77,79%
1.1.2.2	Cyberbezpieczny Samorząd	2024	2026	551 370,00	0,00	0,00	527 370,00	0,00	0,00%	0,00%
1.1.2.3	Kierunek - Przedszkole! Poprawa jakości edukacji w ośrodku wychowania przedszkolnego w Gminie Bojanowo -	2024	2027	52 600,00	52 600,00	0,00	0,00	0,00	—	100,00%
1.1.2.4	Dostępny Samorząd 2.0 - Poprawa zapewnienia dostępności osobom ze szczególnymi potrzebami w Urzędzie Miejskim w Bojanowie	2025	2026	170 000,00	0,00	0,00	110 000,00	0,00	0,00%	0,00%
1.1.2.5	Termomodernizacja budynku A i budynku B Urzędu Miejskiego w Bojanowie wraz z wymianą ogrzewania -	2017	2027	350 000,00	0,00	0,00	0,00	0,00	—	0,00%
1.2	Wydatki na programy, projekty lub zadania związane z umowami partnerstwa publiczno-prywatnego:			0,00	0,00	0,00	0,00	0,00	—	—
1.2.1	- wydatki bieżące			0,00	0,00	0,00	0,00	0,00	—	—
1.2.2	- wydatki majątkowe			0,00	0,00	0,00	0,00	0,00	—	—

Lp.	Nazwa i cel	Od	Do	Łączne nakłady finansowe	Nakłady poniesione do 31.12.2024	Plan na 1.01.2025	Plan na 31.12.2025	Wykonanie na 31.12.2025	Wykonanie planu w %	Stopień zaawansowania realizacji zadania w %
1.3	Wydatki na programy, projekty lub zadania pozostałe (inne niż wymienione w pkt 1.1 i 1.2):			26 642 602,97	826 962,64	8 623 131,99	7 444 925,25	7 172 967,75	96,35%	30,03%
1.3.1	- wydatki bieżące			408 059,47	14 169,60	301 893,03	88 257,20	83 894,00	95,06%	24,03%
1.3.1.1	Ubezpieczenie majątku Gminy Bojanowo - Zabezpieczenie od następstw nieszczęśliwych i losowych wypadków oraz zdarzeń.	2022	2026	0,00	0,00	96 185,83	0,00	0,00	—	—
1.3.1.2	Usługa dostępu do platformy zakupowej do prowadzenia postępowań - Dostęp do platformy zakupowej do prowadzenia postępowań	2022	2026	11 316,00	6 789,60	2 263,20	2 263,20	2 263,20	100,00%	80,00%
1.3.1.3	Monitoring składowiska odpadów innych niż niebezpieczne i objęte w miejscowości Sowiny Gmina Bojanowo dz.ew. nr 143/3 143/2, 143/2 obręb Sowiny - Monitorowanie zrekultywowanego składowiska odpadów w Sowinach.	2024	2025	10 824,00	7 380,00	3 444,00	3 444,00	3 444,00	100,00%	100,00%
1.3.1.4	Opracowanie planu ogólnego dla Gminy Bojanowo - Opracowanie planu ogólnego dla Gminy Bojanowo	2024	2025	0,00	0,00	200 000,00	0,00	0,00	—	—
1.3.1.5	Czyste Powietrze - Poprawa jakości powietrza oraz zmniejszenie emisji gazów cieplarnianych poprzez wymianę źródeł ciepła i poprawę efektywności energetycznej budynków mieszkalnych jednorodzinnych	2025	2026	35 000,00	0,00	0,00	30 000,00	29 927,68	99,76%	85,51%

Lp.	Nazwa i cel	Od	Do	Łączne nakłady finansowe	Nakłady poniesione do 31.12.2024	Plan na 1.01.2025	Plan na 31.12.2025	Wykonanie na 31.12.2025	Wykonanie planu w %	Stopień zaawansowania realizacji zadania w %
1.3.1.6	Usuwanie wyrobów zawierających azbest z terenu Gminy Bojanowo -	2025	2026	99 750,00	0,00	0,00	42 750,00	38 459,12	89,96%	38,56%
1.3.1.7	Program Profilaktyki i Promocji Zdrowia Psychicznego -	2025	2026	51 800,00	0,00	0,00	9 800,00	9 800,00	100,00%	18,92%
1.3.1.8	Opracowanie planu ogólnego dla Gminy Bojanowo - Opracowanie planu ogólnego dla Gminy Bojanowo	2025	2026	147 600,00	0,00	0,00	0,00	0,00	—	0,00%
1.3.1.9	Opracowanie dokumentacji kosztorysowo-projektowej na przebudowę bieżni na stadionie lekkoatletycznym przy ul. Sportowej w Bojanowie -	2025	2026	19 434,00	0,00	0,00	0,00	0,00	—	0,00%
1.3.1.10	Opracowanie dokumentacji projektowej na budowę kanalizacji sanitarnej i sieci wodociągowej w miejscowości Tarchalin wzdłuż ul. Jagodowej -	2025	2026	9 580,47	0,00	0,00	0,00	0,00	—	0,00%
1.3.1.11	Opracowanie dokumentacji projektowo-kosztorysowej na budowę boiska do piłki nożnej w Bojanowie -	2025	2026	22 755,00	0,00	0,00	0,00	0,00	—	0,00%
1.3.2	- wydatki majątkowe			26 234 543,50	812 793,04	8 321 238,96	7 356 668,05	7 089 073,75	96,36%	30,12%
1.3.2.1	Modernizacja stadionu miejskiego w Bojanowie - Poprawa warunków	2016	2030	3 714 477,00	24 477,00	0,00	0,00	0,00	—	0,66%
1.3.2.2	Rewitalizacja miejscowości popegeerowskiej - Sowiny -	2024	2025	1 392 278,09	312 601,04	1 727 398,96	1 079 677,05	1 079 677,05	100,00%	100,00%

Lp.	Nazwa i cel	Od	Do	Łączne nakłady finansowe	Nakłady poniesione do 31.12.2024	Plan na 1.01.2025	Plan na 31.12.2025	Wykonanie na 31.12.2025	Wykonanie planu w %	Stopień zaawansowania realizacji zadania w %
1.3.2.3	Odnawialne źródła energii w gminie Bojanowo wraz z wymianą oświetlenia ulicznego na energooszczędne -	2024	2026	3 948 211,60	200 000,00	2 089 000,00	1 826 244,00	1 813 494,00	99,30%	51,00%
1.3.2.4	Rewitalizacja Parku im. Kosynierów w Bojanowie -	2024	2026	1 037 800,00	25 000,00	605 000,00	505 150,00	505 150,00	100,00%	51,08%
1.3.2.5	Budowa studni głębinowej w Zaborowicach wraz z rozbudową i modernizacją stacji uzdatniania wody w Zaborowicach - Poprawa jakości dostarczania wody dla mieszkańców.	2024	2026	1 500 000,00	200 000,00	1 051 650,00	1 051 650,00	955 258,52	90,83%	77,02%
1.3.2.6	Renowacja ceglanej elewacji zabytkowego budynku przedszkola, klubu dziecięcego i klubu seniora - Renowacja starej cegły poprawi estetykę budynku oraz zostaną uzupełnione braki.	2024	2025	815 375,00	15 375,00	817 000,00	800 000,00	799 296,43	99,91%	99,91%
1.3.2.7	Budowa kanalizacji sanitarnej oraz wodociągowej w Bojanowie ul. Czereśniowa - Rozbudowa sieci wodociągowo-kanalizacyjnej.	2024	2025	197 004,00	0,00	590 000,00	197 004,00	197 003,13	100,00%	100,00%

Lp.	Nazwa i cel	Od	Do	Łączne nakłady finansowe	Nakłady poniesione do 31.12.2024	Plan na 1.01.2025	Plan na 31.12.2025	Wykonanie na 31.12.2025	Wykonanie planu w %	Stopień zaawansowania realizacji zadania w %
1.3.2.8	Modernizacja infrastruktury oświetleniowej na terenie Gminy Bojanowo - poprawa bezpieczeństwa mieszkańców, zmniejszenie kosztów utrzymania oświetlenie na terenie Gminy Bojanowo	2024	2026	1 409 800,00	0,00	100 000,00	100 000,00	0,00	0,00%	0,00%
1.3.2.9	Termomodernizacja budynku A i budynku B Urzędu Miejskiej w Bojanowie wraz z wymianą ogrzewania -	2017	2027	2 437 953,40	34 440,00	689 190,00	400 600,00	400 552,62	99,99%	17,84%
1.3.2.10	Budowa świetlicy wiejskiej w Pakówce - Integracja społeczności w Pakówce	2018	2026	876 671,41	900,00	20 000,00	0,00	0,00	—	0,10%
1.3.2.11	Przebudowa pomieszczeń administracyjnych budynku wraz z termomodernizacją - Poprawa funkcjonalności budynków ZGKiM, dostosowanie do potrzeb zakładu.	2024	2025	1 042 236,00	0,00	472 000,00	1 042 236,00	998 596,77	95,81%	95,81%
1.3.2.12	Termomodernizacja budynku przy Przedszkolu w Bojanowie - Poprawa efektywności energetycznej	2025	2028	230 574,00	0,00	30 000,00	0,00	0,00	—	0,00%
1.3.2.13	Termomodernizacja Szkoły Podstawowej w Golinie Wielkiej - Poprawa efektywności energetycznej	2025	2028	1 093 285,00	0,00	30 000,00	0,00	0,00	—	0,00%

Lp.	Nazwa i cel	Od	Do	Łączne nakłady finansowe	Nakłady poniesione do 31.12.2024	Plan na 1.01.2025	Plan na 31.12.2025	Wykonanie na 31.12.2025	Wykonanie planu w %	Stopień zaawansowania realizacji zadania w %
1.3.2.14	Termomodernizacja Szkoły Podstawowej w Bojanowie - Poprawa efektywności energetycznej	2025	2029	6 069 671,00	0,00	100 000,00	0,00	0,00	—	0,00%
1.3.2.15	Dotacja celowa dla ZWiK - Budowa kanalizacji sanitarnej i wodociągowej dla osiedla mieszkaniowego przy ul. Kochanowskiego w Bojanowie -	2025	2026	375 380,00	0,00	0,00	277 380,00	277 379,05	100,00%	73,89%
1.3.2.16	Dotacja dla ZWiK - Budowa kanalizacji wodociągowej przy ul. Sportowej i Kwiatowej - etap I -	2025	2026	93 827,00	0,00	0,00	76 727,00	62 666,18	81,67%	66,79%

3.6. REALIZACJA ZADAŃ INWESTYCYJNYCH

Tabela: Stopień zaawansowania zadań inwestycyjnych realizowanych w 2025 rok

WYDATKI MAJĄTKOWE REALIZOWANE W ROKU 2025

I. WYDATKI MAJĄTKOWE JEDNOROCZNE

Lp.	Dział	Rozdział	§	Nazwa zadania inwestycyjnego	Okres realizacji	Planowane wydatki					wykonanie 2025
						rok budżetowy 2025 (8+9+10)	z tego źródła finansowania				
							środki własne	kredyty, pożyczki, obligacje i inne papiery wartościowe	fundusz sołecki	pozostałe środki (między innymi: Polski Ład, Fundusz Przeciwdziałania COVID-19, Rządowy Fundusz Rzwoju Dróg, środki z UE, inne)	
1	2	3	4	5	6	7	8	9	10	11	12
1.	900	90004	6210	Dotacja celowa dla ZGKiM - Zakup rębaka	2025	20 000,00	20 000,00				0,00
2.	900	90003	6210	Dotacja celowa dla ZGKiM - Zakup wozu asenizacyjnego	2025	47 201,00	47 201,00				47 201,00
3.	900	90003	6210	Dotacja celowa dla ZGKiM - Zakup ciągnika z ładowaczem	2025	309 563,00	309 563,00				309 562,20
4.	900	90003	6210	Dotacja celowa dla ZGKiM - Modernizacja placu technicznego	2025	30 000,00	30 000,00				30 000,00
5.	900	90017	6210	Dotacja celowa dla ZGKiM - Modernizacja placu przy ZGKiM	2025	70 000,00	70 000,00				70 000,00
6.	801	80195	6050	Modernizacja ogrodzenia przy budynku przedszkola, klubu dziecięcego i klubu seniora	2025	30 000,00	30 000,00				0,00

7.	900	90001	6210	Dotacja celowa dla ZWiK - Budowa kanalizacji - dokumentacja	2025	60 000,00	60 000,00				0,00
8.	926	92605	6050	Budowa siłowni	2025	100 000,00	100 000,00				78 720,00
9.	754	75412	6050	Budowa garażu - OSP Bojanowo	2025	500 000,00	500 000,00				30 750,00
10.	900	90001	6050	Budowa kanalizacji sanitarnej	2025	200 000,00	200 000,00				0,00
11.	900	90015	6050	Modernizacja oświetlenia - poprawa gospodarki energetycznej na terenie Gminy Bojanowo	2025	45 000,00	45 000,00				0,00
12.	900	90001	6210	Dotacja celowa dla ZWiK - Budowa kanalizacji sanitarnej i sieci wodociągowej w miejscowości Golina Wielka	2025	267 300,00	267 300,00				216 925,12
13.	010	01095	6050	Rozbudowa placu zabaw - sołectwo Golina Wielka	2025	43 094,00		13 000,00	30 094,00		41 069,70
14.	600	60095	6050	Budowa chodnika - sołectwo Gołaszyn	2025	43 499,14	6 850,00	36 649,14			43 491,30
15.	600	60095	6050	Budowa chodnika - sołectwo Gościejewice	2025	20 875,98		20 875,98			20 874,64
16.	600	60095	6050	Rewitalizacja drogi dojazdowej wraz z budową oświetlenia - sołectwo Pakówka	2025	15 230,00		15 230,00			15 228,77
17.	921	92195	6050	Budowa oświetlenia - sołectwo Sowiny	2025	8 364,00		8 364,00			8 364,00
18.	801	80104	6060	Zakup i montaż pieca - Przedszkole w Bojanowie	2025	159 000,00	159 000,00				158 708,38
19.	921	92109	62200	Dotacja dla GCKSTiR - Zakup sceny mobilnej, samochodu i zestawu nagłośnienia	2025	25 000,00	25 000,00				0,00
20.	926	92605	6060	Zakup traktorka samojezdnego wraz z przyczepką	2025	16 500,00	16 500,00				13 589,00
21.	900	90005	6230	Wymiana źródeł ciepła - dofinansowanie do zakupu pieców	2025	120 000,00	120 000,00				52 000,00
22.	754	75412	6230	Dotacja celowa na zakup samochodu dla OSP Sowiny	2025	887 440,00	887 440,00				887 440,00

23.	754	75404	6170	Współfinansowanie zakupu samochodu osobowego typu C w wersji oznakowanej dla Komendy Powiatowej Policji w Rawiczu	2025	10 000,00	10 000,00				10 000,00
24.	754	75411	6170	Współfinansowanie zakupu pojazdów specjalnych do zapobiegania i likwidacji skutków katastrof naturalnych lub ekstremalnych zjawisk atmosferycznych dla Komendy Powiatowej Państwowej Straży Pożarnej w Rawiczu	2025	20 000,00	20 000,00				19 843,00
25.	852	85220	6050	Utworzenie mieszkań wspomaganych przy ul. Lipowej w Bojanowie	2025	144 942,13	144 942,13				142 914,98
26.	400	40003	6010	Wniesienie udziału do Bojanowskiej Spółdzielni Energetycznej	2025	1 000,00	1 000,00				1 000,00
27.	921	92195	6050	Modernizacja świetlicy wiejskiej w Zaborowicach - sołectwo Zaborowice	2025	41 000,00	27 362,00		13 638,00		40 655,01
28.	921	92195	6060	Zakup garażu - sołectwo Golinka	2025	13 000,00			13 000,00		13 000,00
29.	750	75023	6060	Zakup drukarki - urządzenia wielofunkcyjnego	2025	26 000,00	26 000,00				23 714,40
30.	801	80104	6697	"Kierunek - Przedszkole! - poprawa jakości edukacji w ośrodku wychowania przedszkolnego w Gminie Bojanowo" - zwrot dotacji	2025	4 259,20			2 981,44		0,00
			6699						1 277,76		0,00
31.	752	75295	6060	Zakup agregatu prądotwórczego o mocy znamionowej jednofazowej 5,4 kW	2025	13 000,00	13 000,00				0,00
32.	752	75295	6060	Zakup namiotu ratowniczego	2025	30 000,00	30 000,00				0,00
33.	752	75295	6060	Zakup zbiorników elastycznych do magazynowania wody pitnej 10 000 l	2025	43 789,47	43 789,47				0,00
34.	852	85219	6060	Zakup i montaż klimatyzacji - Ośrodek Pomocy Społecznej	2025	14 693,00	14 693,00				14 692,35
35.	752	75295	6060	Zakup cysterny na przyczepie (pojemność 5 000 l)	2025	45 000,00	45 000,00				0,00
RAZEM						3 424 750,92	3 269 640,60	0,00	120 757,12	34 353,20	1 422 024,53

II. WYDATKI MAJĄTKOWE UJĘTE W WPF REALIZOWANE W 2025 ROKU

Lp.	Dział	Rozdział	§	Nazwa zadania inwestycyjnego	Okres realizacji	Planowane wydatki					wykonanie 2025
						rok budżetowy 2025 (8+9+10+11)	z tego źródła finansowania				
							środki własne	kredyty, pożyczki, obligacje i inne papiery wartościowe	fundusz sołecki	pozostałe środki (między innymi: Polski Ład, Fundusz Przeciwdziałania COVID-19, Rządowy Fundusz Rzowoju Dróg, środki z UE, inne)	
1	2	3	4	5	6	7	8	9	10	11	12
1.	900	90015	6370	Odnawialne źródła energii w gminie Bojanowo wraz z wymianą oświetlenia ulicznego na energooszczędne	2024 - 2026	1 826 244,00	63 590,00			1 762 654,00	1 762 653,76
			6050								
2.	010	01043	6050	Rewitalizacja miejscowości popegeerowskiej - Sowiny	2024 - 2025	1 079 677,05	21 366,85				21 366,85
			6370						1 058 310,20	1 058 310,20	
3.	801	80195	6050	Rewitalizacja Parku im. Kosynierów w Bojanowie	2024 - 2026	505 150,00	106 630,00				106 630,00
			6370						398 520,00	398 520,00	
4.	400	40002	6210	Dotacja celowa dla ZWiK - Budowa studni głębinowej w Zaborowicach wraz z rozbudową i modernizacją stacji uzdatniania wody w Zaborowicach	2024 - 2026	1 051 650,00	1 051 650,00				955 258,52
5.	801	80195	6050	Renowacja ceglanej elewacji zabytkowego budynku przedszkola, klubu dziecięcego i klubu seniora	2024 - 2025	800 000,00	163 000,00				162 296,43
			6370						637 000,00	637 000,00	
6.	900	90015	6050	Modernizacja infrastruktury oświetleniowej na terenie Gminy Bojanowo	2024 - 2026	100 000,00	100 000,00				0,00
7.	900	90001	6210	Dotacja celowa dla ZWiK - Budowa kanalizacji sanitarnej oraz wodociągowej w Bojanowie ul. Czereśniowa	2024 - 2025	197 004,00	197 004,00				197 003,13

8.	750	75095	6050	Termomodernizacja budynku A i budynku B Urzędu Miejskiej w Bojanowie wraz z wymianą ogrzewania	2017 - 2027	400 600,00	400 600,00				400 552,62
9.	900	90017	6210	Dotacja dla ZGKiM - Przebudowa pomieszczeń administracyjnych budynku Zakładu Gospodarki Komunalnej i Mieszkaniowej wraz z termomodernizacją	2024 - 2025	1 042 236,00	1 042 236,00				998 596,77
10.	801	80195	6067	"Edukacja równych szans - rozwój skutecznej edukacji włączającej na terenie Gminy Bojanowo" - zakup wyposażenia	2024 - 2027	131 313,98				102 136,93	82 638,66
			6069							29 177,05	19 507,69
11.	750	75095	6057	Dostępny Samorząd 2.0	2025 - 2026	110 000,00				90 772,00	0,00
			6059							19 228,00	0,00
12.	750	75023	6067	Cyberbezpieczny Samorząd	2024 - 2026	527 370,00				432 443,58	0,00
			6069							94 926,42	0,00
13.	900	90001	6210	Dotacja celowa dla ZWiK - Budowa kanalizacji sanitarnej i wodociągowej dla osiedla mieszkaniowego przy ul. Kochanowskiego w Bojanowie	2025 - 2026	277 380,00	277 380,00				277 379,05
14.	400	40002	6210	Dotacja celowa dla ZWiK - Budowa kanalizacji wodociągowej przy ul. Sportowej i Kwiatowej - I etap	2025 - 2026	76 727,00	76 727,00				62 666,18
RAZEM						8 125 352,03	3 500 183,85	0,00	0,00	4 625 168,18	7 191 219,86
OGÓLEM WYDATKI MAJĄTKOWE W 2025 ROKU						11 550 102,95	6 769 824,45	0,00	120 757,12	4 659 521,38	8 613 244,39

Wykonanie wydatków inwestycyjnych

Wydatki inwestycyjne w gminie to środki przeznaczone na realizację projektów mających na celu rozwój infrastruktury, poprawę jakości życia mieszkańców oraz wspieranie lokalnej gospodarki.

Wydatki w 2025 roku objęły swym zasięgiem miasto Bojanowo, jak i tereny wiejskie Gminy.

Inwestycje, które zostały zrealizowane w 2025 roku podzielono na inwestycje dotyczące infrastruktury technicznej, społeczne, inwestycji w edukację, inwestycji w przestrzeń społeczną, inwestycji w budynki użyteczności publicznej.

Infrastruktura techniczna obejmuje swym zakresem remonty nawierzchni, utrzymanie i przebudowa dróg, budowa i przebudowa chodników, budowę sieci wodociągowej, kanalizacji sanitarnej, deszczowej oraz budowę oświetlenia ulicznego:

- 1) budowa chodnika w miejscowości Gołaszyn,
- 2) przebudowa chodnika w miejscowości Gościejewice,
- 3) „Równanie i profilowanie dróg gminnych nieutwardzonych na terenie Gminy Bojanowo”, w tym odcinek ulicy Kolejowej, ulicy Platanowej, droga Golinka -Wydartowo Pierwsze, droga w Gościejewicach, Gołaszynie, Golinie Wielkiej,
- 4) dostawa i montaż 1 szt. lampy zasilanej hybrydowo (wiatrowo-solarna) w miejscowości Sowiny
- 5) „Odnawialne źródła energii w Gminie Bojanowo wraz z wymianą oświetlenia ulicznego na energooszczędne” część 3 budowa oświetlenia w trzech lokalizacjach:
 - Lokalizacja nr 1 – ul. Sportowa
 - Lokalizacja nr 2 – ul. Piławskiego
 - Lokalizacja nr 3 – Trzebosz

Inwestycja dofinansowana z Rządowego Funduszu Polski Ład: Program Inwestycji Strategicznych

Wartość otrzymanego dofinansowania 3 664,121,36 zł.

- 6) budowa kanalizacji sanitarnej oraz wodociągowej w Bojanowie - ul. Czereśniowa”
- 7) budowa kanalizacji sanitarnej i sieci wodociągowej w miejscowości Golina Wielka
- 8) przebudowano kanalizację deszczową w miejscowości Sowiny w ramach zadania pn. „Rewitalizacja miejscowości popegeerowskiej - Sowiny”

Inwestycja dofinansowana z Rządowego Funduszu Polski Ład: Program Inwestycji Strategicznych

Wartość otrzymanego dofinansowania 1 159 298,53 zł.

- 9) wybudowano zbiornik na wodę czystą o pojemności 200 m3 na terenie Stacji Uzdatniania Wody w Zaborowicach (dz. o nr ewid. 212/2, obręb Zaborowice) wraz z niezbędną infrastrukturą towarzyszącą”.

Inwestycje społeczne objęły swym zakresem przede wszystkim remontem miejsc integracji społecznej, tj. świetlice wiejskie, parki:

- 1) „Rewitalizacja Parku im. Kosynierów w Bojanowie” - wybudowano Skate Park

Inwestycja dofinansowana z Rządowego Funduszu Polski Ład: Program Inwestycji Strategicznych

Wartość otrzymanego dofinansowania 637 000,00 zł.

- 2) zakupiono okotowanie i wyremontowano salę widowiskową Gminnego Centrum Kultury, Sportu, Turystyki i Rekreacji w Bojanowie w ramach projektu "Remont sali widowiskowej Gminnego Centrum Kultury, Sportu, Turystyki i Rekreacji w Bojanowie wraz z wymianą kotar scenicznych i remontem podłogi na scenie";
- 3) „Remont świetlicy wiejskiej w Kawczu”;
- 4) odmalowano ściany wewnątrz budynku świetlicy wiejskiej w Wydartowie Pierwszym;

- 5) „Modernizacja świetlicy wiejskiej w Zaborowicach” - w ramach inwestycji zostały odmalowane ściany wewnątrz budynku oraz wymienione drzwi wewnętrzne.
- 6) Wykonano nawierzchnie z kostki brukowej przy świetlicy wiejskiej w Sowinach

Inwestycje w edukację dotyczyły:

- 1) zakupu urządzenia muzycznego w ramach projektu „Edukacja równych szans - rozwój skutecznej edukacji włączającej na terenie Gminy Bojanowo!” do Przedszkola im. Misia Uszatka w Bojanowie oraz Szkoły Podstawowej im. bł. Edmunda Bojanowskiego w Bojanowie.
- 2) prac remontowych mających na celu wydzielenie pomieszczeń na gabinet specjalistyczny oraz do zajęć z biofeedback do potrzeb uczniów ze specjalnymi potrzebami rozwojowymi i edukacyjnymi oraz z niepełnosprawnościami w Szkole Podstawowej im. Arkadego Fiedlera w Golinie Wielkiej i w Szkole Podstawowej im. bł. Edmunda Bojanowskiego w Bojanowie w zakresie zapewnienia standardu dostępności edukacyjno-społecznej obejmującego dostępność procesu edukacji w ramach projektu „Edukacja równych szans – rozwój skutecznej edukacji włączającej na terenie Gminy Bojanowo!”:
- 3) przebudowy instalacji gazowej i modernizacji kotłowni w budynku Przedszkola im. Misia Uszatka w Bojanowie

Inwestycję w przestrzeń publiczną dotyczą działań mających na celu poprawę jakości, funkcjonalności i estetyki miejsc ogólnodostępnych. W roku 2025 zakupiono zestaw zabawowy i huśtawkę 2-os. w ramach inwestycji pn. Rozbudowa miejsca rekreacji dla mieszkańców sołectwa Golina Wielka Zamówienie było współfinansowane z budżetu Województwa Wielkopolskiego w ramach projektu „Rozbudowa miejsca rekreacji dla mieszkańców sołectwa Golina Wielka”. Zadanie realizowała firma: BDB Sp. z o.o., os. im. Wojska Polskiego 4c/6, 37-500 Jarosław za kwotę w wysokości 41 069,70 zł.
Wartość dofinansowania 30 094,00 zł.

W 2025 roku przeprowadzono następujące inwestycje w ramach w budynków użyteczności publicznej oraz wsparcia dla jednostek organizacyjnych Gminy:

- 1) przebudowa pomieszczeń administracyjnych budynku Zakładu Gospodarki Komunalnej i Mieszaniowej wraz z termomodernizacją
- 2) zakupiono ciągnik z ładowaczem i wozu asenizacyjnego dla Zakładu Gospodarki Komunalnej i Mieszaniowej w Gołaszynie
- 3) zmodernizowano kotłownię Urzędu Miejskiego w Bojanowie – wymieniono źródło ciepła z węglowego na gazowe.
- 4) utworzono mieszkania wspomagane przy ul. Lipowej 2a w Bojanowie - zamówienie było dofinansowane przez Wojewodę Wielkopolskiego w ramach działania 4.4 programu kompleksowego wsparcia rodzin „Za życiem”
- 5) wymieniono wewnętrzną instalację gazu i ogrzewanie w lokalach mieszkalnych przy ul. Rynek 10 i 11 w Bojanowie,
- 6) zakupiono ciężki samochód ratowniczo-gaśniczy dla jednostki OSP Sowiny

W 2025 r. zlecono opracowanie następujących dokumentacji projektowych:

- 1) „Budowa boiska do piłki nożnej”
- 2) „Budowa placu zabaw w miejscowości Gierłachowo”
- 3) „Budowa sieci wodociągowej w miejscowości Gołaszyn wzdłuż ul. Dębowej oraz na dz. nr 606/7 i 606/10”
- 4) „Budowa kanalizacji sanitarnej i sieci wodociągowej w miejscowości Tarchalin wzdłuż ul. Jagodowej”
- 5) „Budowa oświetlenia przejścia WZDW w Golinie Wielkiej”
- 6) „Przebudowa bieżni na stadionie lekkoatletycznym przy ul. Sportowej w Bojanowie”
- 7) „Modernizacja dachu Urzędu Miejskiego w Bojanowie”

Na realizację powyższych dokumentacji poniesiono wydatki inwestycyjne w wysokości 82 057,47 zł

3.7. ZMIANY W PLANIE WYDATKÓW ŚRODKÓW Z ART. 5 UST. 1 PKT 2 I 3

Tabela: Zmiany w planie wydatków na realizację programów finansowanych z udziałem środków, o których mowa w art. 5 ust. 1 pkt 2 i 3 dokonywane w trakcie roku

Dział	Rozdział	Paragraf	Wyszczególnienie	Plan na 1.01.2025	Zmiany		Plan na 31.12.2025	Wykonanie na 31.12.2025	Wykonanie planu w %
					zwiększenia	zmniejszenia			
750			Administracja publiczna	0,00	700 370,00	0,00	700 370,00	29 028,00	4,14%
	75023		Urzędy gmin (miast i miast na prawach powiatu)	0,00	583 370,00	0,00	583 370,00	29 028,00	4,98%
		4307	Zakup usług pozostałych	0,00	45 920,00	0,00	45 920,00	23 802,96	51,84%
		4309	Zakup usług pozostałych	0,00	10 080,00	0,00	10 080,00	5 225,04	51,84%
		6067	Wydatki na zakupy inwestycyjne jednostek budżetowych	0,00	432 443,58	0,00	432 443,58	0,00	0,00%
		6069	Wydatki na zakupy inwestycyjne jednostek budżetowych	0,00	94 926,42	0,00	94 926,42	0,00	0,00%
	75095		Pozostała działalność	0,00	117 000,00	0,00	117 000,00	0,00	0,00%
		4307	Zakup usług pozostałych	0,00	5 776,40	0,00	5 776,40	0,00	0,00%
		4309	Zakup usług pozostałych	0,00	1 223,60	0,00	1 223,60	0,00	0,00%
		6057	Wydatki inwestycyjne jednostek budżetowych	0,00	90 772,00	0,00	90 772,00	0,00	0,00%
		6059	Wydatki inwestycyjne jednostek budżetowych	0,00	19 228,00	0,00	19 228,00	0,00	0,00%
801			Oświata i wychowanie	592 166,44	1 765 661,09	1 181 263,22	1 176 564,31	639 594,34	54,36%
	80104		Przedszkola	592 166,44	134 469,20	431 578,79	295 056,85	155 664,47	52,76%
		4117	Składki na ubezpieczenia społeczne	0,00	15 000,00	0,00	15 000,00	10 643,06	70,95%
		4119	Składki na ubezpieczenia społeczne	0,00	3 700,00	0,00	3 700,00	1 520,05	41,08%
		4127	Składki na Fundusz Pracy oraz Fundusz Solidarnościowy	0,00	3 050,00	0,00	3 050,00	1 503,67	49,30%
		4129	Składki na Fundusz Pracy oraz Fundusz Solidarnościowy	0,00	1 000,00	0,00	1 000,00	214,74	21,47%
		4307	Zakup usług pozostałych	414 516,51	0,00	317 548,15	96 968,36	54 355,16	56,05%
		4309	Zakup usług pozostałych	177 649,93	0,00	114 030,64	63 619,29	16 837,83	26,47%
		4717	Wpłaty na PPK finansowane przez podmiot zatrudniający	0,00	400,00	0,00	400,00	66,51	16,63%
		4719	Wpłaty na PPK finansowane przez podmiot zatrudniający	0,00	170,00	0,00	170,00	8,87	5,22%
		4797	Wynagrodzenia osobowe nauczycieli	0,00	86 500,00	0,00	86 500,00	60 127,12	69,51%

	4799	Wynagrodzenia osobowe nauczycieli	0,00	18 500,00	0,00	18 500,00	8 517,73	46,04%
	4807	Dodatkowe wynagrodzenie roczne nauczycieli	0,00	1 640,00	0,00	1 640,00	1 636,06	99,76%
	4809	Dodatkowe wynagrodzenie roczne nauczycieli	0,00	250,00	0,00	250,00	233,67	93,47%
	6697	Zwroty niewykorzystanych dotacji oraz płatności, dotyczące wydatków majątkowych	0,00	2 981,44	0,00	2 981,44	0,00	0,00%
	6699	Zwroty niewykorzystanych dotacji oraz płatności, dotyczące wydatków majątkowych	0,00	1 277,76	0,00	1 277,76	0,00	0,00%
80195		Pozostała działalność	0,00	1 631 191,89	749 684,43	881 507,46	483 929,87	54,90%
	4117	Składki na ubezpieczenia społeczne	0,00	30 038,71	9 538,71	20 500,00	12 850,22	62,68%
	4119	Składki na ubezpieczenia społeczne	0,00	30 451,66	23 851,66	6 600,00	3 442,53	52,16%
	4127	Składki na Fundusz Pracy oraz Fundusz Solidarnościowy	0,00	4 583,60	283,60	4 300,00	1 480,95	34,44%
	4129	Składki na Fundusz Pracy oraz Fundusz Solidarnościowy	0,00	2 870,00	1 320,00	1 550,00	423,02	27,29%
	4217	Zakup materiałów i wyposażenia	0,00	111 275,26	0,00	111 275,26	69 716,45	62,65%
	4219	Zakup materiałów i wyposażenia	0,00	85 024,74	35 426,53	49 598,21	24 015,00	48,42%
	4277	Zakup usług remontowych	0,00	46 328,57	0,00	46 328,57	40 955,65	88,40%
	4279	Zakup usług remontowych	0,00	16 426,53	0,00	16 426,53	11 699,64	71,22%
	4307	Zakup usług pozostałych	0,00	466 724,39	204 972,51	261 751,88	75 328,42	28,78%
	4309	Zakup usług pozostałych	0,00	171 400,26	127 317,23	44 083,03	21 518,80	48,81%
	4707	Szkolenia pracowników niebędących członkami korpusu służby cywilnej	0,00	20 500,00	0,00	20 500,00	18 635,75	90,91%
	4709	Szkolenia pracowników niebędących członkami korpusu służby cywilnej	0,00	6 800,00	0,00	6 800,00	5 323,59	78,29%
	4717	Wpłaty na PPK finansowane przez podmiot zatrudniający	0,00	850,00	0,00	850,00	236,46	27,82%
	4719	Wpłaty na PPK finansowane przez podmiot zatrudniający	0,00	130,00	0,00	130,00	67,53	51,95%
	4797	Wynagrodzenia osobowe nauczycieli	0,00	194 658,95	76 658,95	118 000,00	74 739,07	63,34%
	4799	Wynagrodzenia osobowe nauczycieli	0,00	311 815,24	270 315,24	41 500,00	21 350,44	51,45%
	6067	Wydatki na zakupy inwestycyjne jednostek budżetowych	0,00	102 136,93	0,00	102 136,93	82 638,66	80,91%
	6069	Wydatki na zakupy inwestycyjne jednostek budżetowych	0,00	29 177,05	0,00	29 177,05	19 507,69	66,86%

852		Pomoc społeczna	0,00	196 027,53	24 350,14	171 677,39	154 934,36	90,25%
	85295	Pozostała działalność	0,00	196 027,53	24 350,14	171 677,39	154 934,36	90,25%
		2957 Zwrot niewykorzystanych dotacji oraz płatności	0,00	11,66	0,00	11,66	11,66	100,00%
		2959 Zwrot niewykorzystanych dotacji oraz płatności	0,00	3,33	0,00	3,33	3,33	100,00%
		4017 Wynagrodzenia osobowe pracowników	0,00	31 419,79	0,00	31 419,79	28 477,54	90,64%
		4019 Wynagrodzenia osobowe pracowników	0,00	31 235,84	17 264,00	13 971,84	11 125,69	79,63%
		4117 Składki na ubezpieczenia społeczne	0,00	4 927,19	2 900,00	2 027,19	1 728,28	85,25%
		4119 Składki na ubezpieczenia społeczne	0,00	4 782,44	3 386,37	1 396,07	510,85	36,59%
		4127 Składki na Fundusz Pracy oraz Fundusz Solidarnościowy	0,00	610,64	300,00	310,64	130,00	41,85%
		4129 Składki na Fundusz Pracy oraz Fundusz Solidarnościowy	0,00	174,47	100,00	74,47	37,14	49,87%
		4177 Wynagrodzenia bezosobowe	0,00	26 055,56	0,00	26 055,56	22 798,20	87,50%
		4179 Wynagrodzenia bezosobowe	0,00	7 444,44	0,00	7 444,44	6 512,75	87,48%
		4217 Zakup materiałów i wyposażenia	0,00	7 466,66	0,00	7 466,66	6 683,29	89,51%
		4219 Zakup materiałów i wyposażenia	0,00	2 533,11	399,77	2 133,34	1 909,53	89,51%
		4307 Zakup usług pozostałych	0,00	57 069,76	0,00	57 069,76	53 764,85	94,21%
		4309 Zakup usług pozostałych	0,00	22 292,64	0,00	22 292,64	21 241,25	95,28%
855		Rodzina	240 768,00	282 854,25	282 854,25	240 768,00	240 768,00	100,00%
	85516	System opieki nad dziećmi w wieku do lat 3	240 768,00	282 854,25	282 854,25	240 768,00	240 768,00	100,00%
		4017 Wynagrodzenia osobowe pracowników	0,00	240 768,00	42 086,25	198 681,75	198 681,75	100,00%
		4019 Wynagrodzenia osobowe pracowników	240 768,00	42 086,25	240 768,00	42 086,25	42 086,25	100,00%
		RAZEM	832 934,44	2 944 912,87	1 488 467,61	2 289 379,70	1 064 324,70	46,49%

1. „Kierunek - przedszkole! Poprawa jakości edukacji w ośrodku wychowania przedszkolnego w Gminie Bojanowo” nr FEWP.06.07-IZ.00-0087/23. W związku z tym, że jest to projekt wieloletni to w roku 2025 odbywały się zajęcia i wycieczki zgodnie z zaplanowanym wcześniej harmonogramem.

Projekt wdrażany w ramach Priorytetu FEWP.06 Fundusze europejskie dla Wielkopolski o silniejszym wymiarze społecznym (EFS+), Działanie FEWP.06.07 Edukacja przedszkolna, ogólna oraz kształcenie zawodowe, Programu Fundusze Europejskie dla Wielkopolski 2021-2027 (FEW) współfinansowanego ze środków Europejskiego Funduszu Społecznego Plus (EFS+). Celem projektu poprawa dostępu do dobrej jakości edukacji przedszkolnej w Przedszkolu im. Misia Uszatka w Bojanowie oraz Przedszkolu w Trzeboszu przez rozszerzenie oferty edukacyjnej w postaci zajęć grupowych, indywidualnych i realizowanych poza OWP, zakup wyposażenia i pomocy dydaktycznych do prowadzenia zajęć oraz zwiększanie kompetencji nauczycieli w terminie 01.08.2024 - 31.07.2027 r. Grupą docelową projektu jest 181 dzieci w wieku przedszkolnym, w tym 80 dzieci o specjalnych potrzebach edukacyjnych i 1 osoba z niepełnosprawnościami oraz 16 nauczycieli.

W ramach projektu wdrożone zostaną następujące zadania:

- Zadanie nr 1: Poprawa jakości edukacji w Przedszkolu im. Misia Uszatka w Bojanowie.
- Zadanie nr 2: Poprawa jakości edukacji w Przedszkolu w Trzeboszu.
- Zadanie nr 3: Rozwijanie kompetencji kadry Przedszkola im. Misia Uszatka w Bojanowie.
- Zadanie nr 4: Rozwijanie kompetencji kadry Przedszkola w Trzeboszu.

Główne rezultaty, które zostaną osiągnięte dzięki realizacji projektu:

- Liczba przedstawicieli kadry szkół i placówek systemu oświaty, którzy uzyskali kwalifikacje po opuszczeniu programu – 15 osób,
- Liczba szkół i placówek systemu oświaty, które zostały wyposażone w sprzęt/pomoce dydaktyczne – 2 placówki,
- Liczba dzieci/uczniów o specjalnych potrzebach rozwojowych i edukacyjnych, które otrzymały wsparcie – 80 osób,
- Liczba dzieci, które uczestniczyły w dodatkowych zajęciach / eventach / wycieczkach w edukacji przedszkolnej – 181 osób.

Wartość projektu: 1 010 868,08 PLN

Wysokość wkładu z Funduszy Europejskich: 707 607,65 PLN

2. Projekt pn. „Edukacja równych szans – rozwój skutecznej edukacji włączającej na terenie Gminy Bojanowo!” jest realizowany w ramach Programu Fundusze Europejskie dla Wielkopolski 2021-2027 (FEW), współfinansowany ze środków Europejskiego Funduszu Społecznego Plus (EFS+). Przedsięwzięcie wpisuje się w regionalną oraz krajową politykę wspierania równego dostępu do edukacji

i podnoszenia jakości kształcenia dzieci oraz uczniów ze zróżnicowanymi potrzebami edukacyjnymi.

Projekt jest realizowany na terenie Gmina Bojanowo w okresie od 1 grudnia 2024 r. do 31 maja 2027 r. i stanowi kompleksową odpowiedź na lokalne potrzeby w zakresie rozwoju edukacji włączającej w środowisku przedszkolnym i szkolnym.

Zakres podmiotowy projektu

Wsparciem objęte zostały następujące placówki oświatowe prowadzone na terenie gminy:

- Szkoła Podstawowa im. bł. Edmunda Bojanowskiego w Bojanowie,
- Szkoła Podstawowa im. Arkadego Fiedlera w Golinie Wielkiej,
- Przedszkole im. Misia Uszatka w Bojanowie.

Projekt skierowany jest do szerokiego grona odbiorców, obejmującego:

- 74 dzieci, w tym:
 - 64 dzieci ze specjalnymi potrzebami edukacyjnymi,
 - 10 dzieci z niepełnosprawnościami,
- 39 nauczycieli zatrudnionych w placówkach objętych projektem,
- 45 rodziców i opiekunów prawnych dzieci uczestniczących w projekcie.

Cele i działania projektu

Głównym celem projektu jest rozwój i wzmocnienie skutecznej edukacji włączającej na terenie Gminy Bojanowo poprzez poprawę dostępności, jakości oraz efektywności kształcenia dzieci i uczniów ze zróżnicowanymi potrzebami rozwojowymi i edukacyjnymi.

Cele szczegółowe realizowane są poprzez:

- 1) organizację specjalistycznych zajęć terapeutycznych i edukacyjnych dla dzieci i uczniów z niepełnosprawnościami oraz specjalnymi potrzebami edukacyjnymi, prowadzonych bezpośrednio w środowisku szkolnym i przedszkolnym,
- 2) podnoszenie kompetencji i kwalifikacji kadry pedagogicznej, w szczególności w zakresie nowoczesnych metod pracy, indywidualizacji nauczania oraz wspierania edukacji włączającej,

- 3) wdrażanie i wykorzystywanie rozwiązań wypracowanych w ramach konkursu „Przestrzeń dostępnej szkoły”, ukierunkowanych na zwiększenie dostępności architektonicznej, funkcjonalnej i organizacyjnej placówek oświatowych,
- 4) wsparcie rodziców i opiekunów poprzez działania informacyjne, edukacyjne i wzmacniające ich kompetencje wychowawcze,
- 5) realizację działań społecznych i edukacyjnych przeciwdziałających stereotypom, wykluczeniu i dyskryminacji, promujących postawy otwartości, równości i akceptacji różnorodności w środowisku lokalnym.

Zakres realizowanych zadań w roku 2025

Do kluczowych zadań realizowanych w ramach projektu należą:

- 1) organizacja zajęć specjalistycznych dla uczniów w Szkole Podstawowej im. bł. Edmunda Bojanowskiego w Bojanowie,

Zajęcia specjalistyczne realizowane w Szkole Podstawowej w Bojanowie w ramach projektu w roku 2025
Zajęcia grupowe specjalistyczne rozwijające kompetencje emocjonalno-społeczne
Zajęcia dydaktyczno-wyrównawcze dla klas I-III z trudnościami w czytaniu i pisaniu zagrożonych dysleksją
Zajęcia grupowe dydaktyczno-wyrównawcze z elementami oligofrenopedagogiki
Zajęcia grupowe z integracji sensorycznej
Zajęcia grupowe z arteterapii
Zajęcia indywidualne korekcyjno-kompensacyjne
Zajęcia indywidualne logopedyczne
Warsztaty dla rodziców zwiększające świadomość w zakresie właściwego wspierania edukacji i rozwoju dziecka ze specjalnymi potrzebami rozwojowymi i edukacyjnymi

Źródło: opracowanie własne

- 2) organizacja zajęć specjalistycznych dla uczniów w Szkole Podstawowej im. Arkadego Fiedlera w Golinie Wielkiej,

Zajęcia specjalistyczne realizowane w Szkole Podstawowej w Golinie Wielkiej w ramach projektu w roku 2025
Zajęcia grupowe dydaktyczno-wyrównawcze z j. angielskiego
Zajęcia grupowe dydaktyczno-wyrównawcze z matematyki
Zajęcia dydaktyczno-wyrównawcze dla klas I-III z trudnościami w czytaniu i pisaniu zagrożonych dysleksją
Zajęcia grupowe z odpowiedniej artykulacji z elementami logopedii
Zajęcia grupowe z logorytmiki
Zajęcia grupowe z arteterapii
Zajęcia grupowe z integracji sensorycznej
Zajęcia indywidualne logopedyczne
Zajęcia indywidualne z biofeedback

Źródło: opracowanie własne

- 3) organizacja zajęć specjalistycznych dla uczniów w Przedszkolu im. Misia Uszatka w Bojanowie,

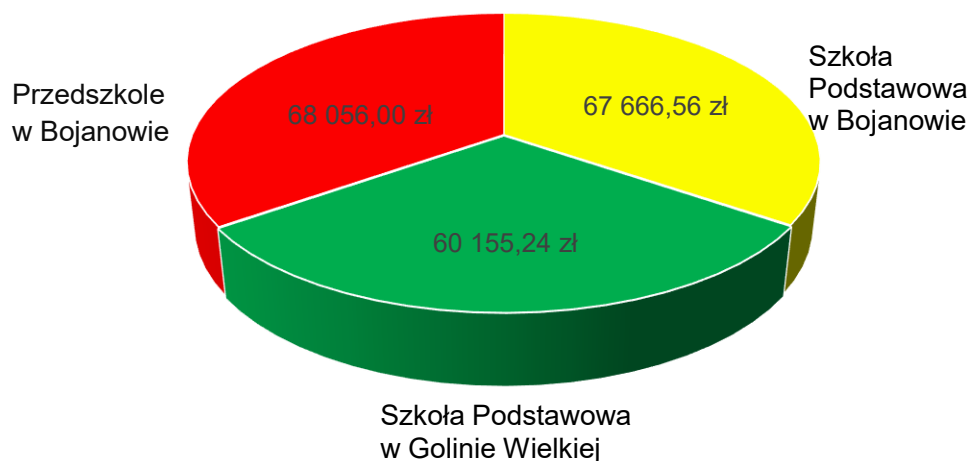
Zajęcia specjalistyczne realizowane w Przedszkolu w Bojanowie w ramach projektu w roku 2025
Zajęcia grupowe z integracji sensorycznej
Zajęcia grupowe z terapii pedagogicznej
Zajęcia grupowe z arteterapii
Zajęcia indywidualne rewalidacyjne
Zajęcia indywidualne logopedyczne
Zajęcia indywidualne z biofeedback
Zajęcia indywidualne z treningu umiejętności społecznej

Źródło: opracowanie własne

Zadanie obejmowało organizację indywidualnych oraz grupowych zajęć specjalistycznych, dostosowanych do możliwości i potrzeb dziecka. Zajęcia prowadzone były przez wykwalifikowanych specjalistów i zapewniły dodatkowe wsparcie dla dzieci ze specjalnymi potrzebami rozwojowymi i edukacyjnymi. Indywidualna forma pracy pozwalała na precyzyjne dostosowanie metod i narzędzi terapeutycznych, natomiast zajęcia grupowe sprzyjały rozwijaniu kompetencji społecznych, komunikacyjnych oraz umiejętności współpracy z rówieśnikami.

Uzupełnieniem działań było doposażenie placówek w liczne pomoce dydaktyczne i terapeutyczne, niezbędne do prawidłowej realizacji zaplanowanych zajęć. W ramach projektu w roku 2025 gminne szkoły podstawowe zostały wyposażone m.in. w pomoce do arteterapii, do zajęć logopedycznych oraz do zajęć dydaktyczno-wyrównawczych dla uczniów zagrożonych dysleksją. Szkoła Podstawowa im. bł. Edmunda Bojanowskiego w Bojanowie wzbogaciła się również o wyposażenie sali integracji sensorycznej oraz kąjka wyciszeń. Natomiast Szkoła Podstawowa im. Arkadego Fiedlera w Golinie Wielkiej otrzymała specjalistyczne wyposażenie gabinetu do zajęć z biofeedback. Dodatkowo Przedszkole im. Misia Uszatka w Bojanowie otrzymało liczne pomoce dydaktyczne do zajęć rewalidacyjnych, logopedii oraz integracji sensorycznej i arteterapii. Ogółem w ramach projektu zakupiono liczne pomoce dla szkół podstawowych i przedszkola o wartości całkowitej 195 877,80 zł.

Wydatki na wyposażenie szkół i przedszkola w pomoce dydaktyczne



Źródło: opracowanie własne

Wyposażenie zakupione w ramach projektu

Zakupione materiały wspierały atrakcyjność i efektywność prowadzonych działań, umożliwiając stosowanie nowoczesnych i zróżnicowanych metod pracy z dziećmi.

- 4) podnoszenie kompetencji kadr placówek w zakresie podnoszenia jakości edukacji włączającej w placówkach objętych projektem

W ramach zadania nauczyciele gminnych szkół podstawowych oraz Przedszkola w Bojanowie odbyli liczne szkolenia i kursy w zakresie nowoczesnych metod pracy z dziećmi ze specjalnymi potrzebami edukacyjnymi oraz indywidualizacji procesu nauczania. Sumaryczny koszt wszystkich odbytych w roku 2025 studiów i szkoleń w ramach projektu wyniósł 65 532,34 zł, a realizacja wyglądała następująco:

Studia i kursy odbyte przez nauczycieli placówek oświatowych w ramach projektu w roku 2025	
Szkoła Podstawowa im. bł. Edmunda Bojanowskiego w Bojanowie	Studia podyplomowe: Terapia pedagogiczna z elementami arteterapii
	Studia podyplomowe: Arteterapia
	Studia podyplomowe: Edukacja włączająca i integracja
	Studia podyplomowe z integracji sensorycznej z terapią ręki
	Kurs Trenera TUS trening umiejętności społecznych
	Kurs EEG Biofeedback I stopnia
	Szkolenie grupowe Musicon
Szkoła Podstawowa im. Arkadego Fiedlera w Golinie Wielkiej	Studia podyplomowe: Diagnostyka, rewalidacja i terapia pedagogiczna
	Studia podyplomowe: Integracja sensoryczna z terapią ręki
	Szkolenie Easy Biofeedback 1-szego stopnia
	Szkolenie grupowe – diagnostyka i praca z dzieckiem z zespołem Aspergera
Przedszkole im. Misia Uszatka w Bojanowie	Szkolenie: Kurs Trenera TUS trening umiejętności społecznych I i II stopnia
	Szkolenie: Trener TUS I i II stopnia z rozszerzeniem
	Studia podyplomowe: Integracja sensoryczna z terapią ręki
	Studia podyplomowe: Pedagogika korekcyjna z integracją sensoryczną
	Szkolenie grupowe Musicon

Źródło: opracowanie własne

Szkolenie grupowe Musicon dla pracowników Szkoły Podstawowej w Bojanowie i Przedszkola w Bojanowie realizowane w ramach projektu

- 5) zapewnienie standardu dostępności edukacyjno-społecznej obejmującego dostępność procesu edukacji w Szkole Podstawowej w Bojanowie i w Szkole Podstawowej w Golinie Wielkiej

W ramach zadania w Szkole Podstawowej im. Arkadego Fiedlera w Golinie Wielkiej zostały wykonane prace remontowe mające na celu wydzielenie pomieszczeń na gabinet specjalistyczny oraz do zajęć z biofeedback do potrzeb uczniów ze specjalnymi potrzebami rozwojowymi i edukacyjnymi oraz z niepełnosprawnościami. Całkowity koszt wykonanych prac wyniósł 42 564,04 zł.

Natomiast w Szkole Podstawowej im. bł. Edmunda Bojanowskiego w Bojanowie wykonano prace polegające na dostosowaniu kącika wyciszeń do potrzeb uczniów ze specjalnymi potrzebami rozwojowymi i edukacyjnymi oraz z niepełnosprawnościami. W ramach inwestycji dokonano zakupu i montażu specjalistycznych drzwi wygłuszających. Ogólne wydatki poniesione na realizację prac wyniosły 10 091,25 zł.

Podjęte działania znacząco przyczyniają się do poprawy komfortu nauki i wsparcia specjalistycznego dla uczniów, tworząc bardziej przyjazne i bezpieczne środowisko edukacyjne.

Osiągnięte rezultaty projektu w roku 2025

Zadania zrealizowane w roku 2025 w ramach projektu prowadzą do osiągnięcia wymiernych i trwałych rezultatów, a w szczególności:

- 1) wsparcia dzieci poprzez organizację specjalistycznych, dodatkowych zajęć indywidualnych i grupowych poprzez organizację specjalistycznych, dodatkowych zajęć indywidualnych i grupowych, co przyczyniło się do poprawy ich funkcjonowania edukacyjnego, społecznego i emocjonalnego oraz zwiększa ich szanse na pełne uczestnictwo w procesie kształcenia.

- 2) wsparcia kadry szkolnej i przedszkolnej poprzez organizację kursów, szkoleń oraz studiów podyplomowych poprzez organizację kursów, szkoleń oraz studiów podyplomowych, skutkujących podniesieniem kwalifikacji zawodowych nauczycieli i specjalistów oraz wzrostem jakości edukacji w placówkach gminnych,
- 3) wsparcia rodziców i opiekunów prawnych poprzez organizację warsztatów poprzez organizację warsztatów i działań edukacyjnych, wzmacniających ich kompetencje wychowawcze, wiedzę na temat potrzeb rozwojowych dzieci oraz umiejętność współpracy z placówkami oświatowymi,
- 4) wsparcia placówek poprzez wzmocnienie ich potencjału dydaktycznego i organizacyjnego, w tym zakup nowoczesnego wyposażenia, pomocy dydaktycznych i specjalistycznych, a także zapewnienie dostępności procesu edukacji dla wszystkich uczniów.

Wartość projektu: 1 226 585, 81 zł

Wysokość wkładu z Funduszy Europejskich: 858 610,06 zł

3. Projekt „Wielkopolskie Telecentrum Opieki”

Gmina Bojanowo przystąpiła do projektu pt.: „Wielkopolskie telecentrum opieki” w ramach Programu Fundusze Europejskie dla Wielkopolski 2021-2027.

Celem projektu jest zwiększenie koordynacji i dostępu do usług w środowisku lokalnym dla osób starszych i opiekunów w gminach Województwa Wielkopolskiego. Termin realizacji projektu obejmuje okres od 1 października 2024 r. do 30 czerwca 2026 r.

Całkowity koszt realizacji działań w projekcie wynosi: 302.140,00 zł

w tym: 211.498,00 zł - ze środków Unii Europejskiej, 60.428,00 zł - ze środków budżetu państwa oraz 30.214,00 zł – wkład własny Gminy Bojanowo.

Przyznane środki przewidywały:

1. Uruchomienie funkcji koordynatora usług w obszarze wsparcia osób starszych w gminie (zadanie obligatoryjne),
2. Utworzenie Centrum Wsparcia Seniora – (zadanie obligatoryjne)
3. Rozszerzenie katalogu usług świadczonych w społeczności lokalnej, wprowadzenie nowej usługi, dotychczas nierealizowanej lub podniesienie jakości świadczonych usług (zadanie obligatoryjne) – mobilny salon piękności
4. Realizowanie usług wspierających osoby starsze (zadanie fakultatywne) – usługa złotej rączki i taksy dla seniora,
5. Realizowanie działań i usług w obszarze organizacji społeczności lokalnej (m.in. zajęcia z malarstwa, zajęcia taneczne, wokalne).

W ramach Projektu „Wielkopolskie telecentrum opieki” seniorzy zamieszkujący na terenie gminy Bojanowo otrzymują pomoc i wsparcie w codziennym funkcjonowaniu oraz możliwość skorzystania z nowych usług. Przystąpienie do Teleopieki to poprawa bezpieczeństwa dla 65 osób starszych i chorych. Wsparcie seniorów w wieku 60+ i ich opiekunów.

Centrum Wsparcia Seniora, które zostało utworzone w ramach przyznanego Grantu czynne jest od poniedziałku do piątku w godzinach od 10.00 do 14.00; działa przy Klubie Seniora w Bojanowie, ul. Drzymały 28.

W 2025 r. w ramach pozyskanych środków udało się zrealizować następujące usługi świadczone w społeczności lokalnej:

- Mobilny salon piękności – seniorzy z Gminy Bojanowo mieli możliwość skorzystania z usług kosmetyczki czy fryzjera wraz z dojazdem do domu – wykonano 176 usług.

- Złota rączka - pomoc przy drobnych, domowych usterkach dla seniora. Pomoc dotyczyła prostych czynności technicznych niewymagających natychmiastowej interwencji m.in. wymiana klamki, zamka w drzwiach, wymiana żarówki – wykonano 24 usługi.
- Taksówka dla seniora - Przejazdy na terenie Gminy Bojanowo mogły odbywać się do: urzędu, banku, na dworzec PKS lub PKP, na pocztę, do placówki medycznej na umówioną wizytę (na badania, wizytę specjalistyczną) albo na groby bliskich. Łącznie w 2025 r. wykonano 946 km

Poza wskazanymi powyżej usługami seniorzy z Gminy Bojanowo wybrali się na wizytę studyjną do Torunia, uczestniczyli w rajdzie rowerowym „Łączymy pokolenia”, wzięli udział w spektaklu pn.: „Francuski numerek” oraz wybrali się do kina gdzie mogli obejrzeć a przede wszystkim posłuchać widowiskowego koncertu z Maastricht wspaniałego kompozytora i dyrygenta Andre Rieu „Przetańczyć całą noc”. Uczestniczyli również w Gminnym Dniu Seniora, który odbył się w Restauracji „Błękitna” w Gołaszynie. Zorganizowano również spotkanie Wielkanocne oraz spotkanie Bożonarodzeniowe.

W 2025 r. przeprowadzone zostały również cykliczne zajęcia z malarstwa, zajęcia taneczne, wokalne, ruchowe, zajęcia z dietetykiem, zajęcia z j. angielskiego, zajęcia z arteterapii oraz indywidualne spotkania z psychologiem.

W 2025 r. w ramach projektu pt.: „Wielkopolskie telecentrum opieki” Programu Fundusze Europejskie dla Wielkopolski 2021-2027, z grantu wydatkowano kwotę 154 093,06 zł natomiast środki własne to kwota 10 518,38 zł.

4. Klub Dziecięcy

Program rozwoju instytucji opieki nad dziećmi w wieku do lat 3 Aktywny Maluch 2022-2029 (wcześniej: Program rozwoju instytucji opieki na dziećmi w wieku do lat 3 „MALUCH+” 2022-2029)

Program stanowi kompleksowy mechanizm łączenia różnych źródeł finansowania publicznego w celu rozwoju systemu opieki nad dziećmi do lat 3. Integruje środki pochodzące z Krajowego Planu Odbudowy i Zwiększania Odporności (KPO), programu Fundusze Europejskie dla Rozwoju Społecznego (FERS), finansowanego z Europejski Fundusz Społeczny Plus (EFS+), a także z budżetu państwa. Takie połączenie źródeł pozwala na zwiększenie skali inwestycji oraz zapewnienie stabilności finansowania zarówno na etapie tworzenia miejsc opieki, jak i ich późniejszego funkcjonowania.

Zakres finansowania różni się w zależności od źródła środków:

1. Środki z KPO mogą być przeznaczone wyłącznie na tworzenie nowych miejsc opieki w żłobkach oraz klubach dziecięcych. Oznacza to, że wsparcie to ma charakter inwestycyjny i dotyczy infrastruktury instytucjonalnej.
2. Środki z FERS mają szerszy zakres – umożliwiają tworzenie miejsc opieki nie tylko w żłobkach i klubach dziecięcych, lecz również u dziennych opiekunów. Co istotne, finansowanie z FERS może obejmować także miejsca przeznaczone dla dzieci z niepełnosprawnościami lub wymagających szczególnej opieki, co wzmacnia wymiar włączający Programu.

Zarówno jednostki samorządu terytorialnego, jak i podmioty niepubliczne (np. fundacje, stowarzyszenia, przedsiębiorcy) mogą ubiegać się o wsparcie na:

1. Utworzenie miejsca opieki w już funkcjonującej instytucji lub w nowo powstałej jednostce, pod warunkiem że dane miejsce nie było wcześniej finansowane ze środków KPO.
2. Pokrycie kosztów funkcjonowania nowo utworzonych miejsc przez okres 36 miesięcy – w podziale na pierwsze 12 miesięcy oraz kolejne 24 miesiące. Dofinansowanie to obejmuje wszystkie miejsca powstałe zarówno dzięki środkom FERS, jak i KPO, co zapewnia ciągłość działania i stabilność finansową placówek w pierwszych latach ich funkcjonowania.

Program ma charakter systemowy – nie tylko zwiększa dostępność miejsc opieki nad najmłodszymi dziećmi, ale również wspiera aktywizację zawodową rodziców i opiekunów, przyczyniając się do wzrostu zatrudnienia oraz wyrównywania szans społecznych. Szczególne znaczenie ma tu rozwój oferty dla dzieci wymagających dodatkowego wsparcia, co wpisuje się w cele polityki społecznej i równościowej Unii Europejskiej na lata 2021–2027.

W ramach Programu rozwoju instytucji opieki nad dziećmi w wieku do lat 3 „MALUCH+” 2022-2029 Gmina Bojanowo otrzymała łączną kwotę 1 085 385,92 zł z przeznaczeniem na dofinansowanie zadania polegającego na utworzeniu 24 miejsc opieki w Klubie Dziecięcym w Bojanowie. W roku 2025 otrzymaliśmy drugą transzę refundacyjną w wysokości 138 526,43 zł. Finansowanie pochodzące z KPO zostało przeznaczone na kompleksową adaptację pomieszczeń Klubu Dziecięcego, przeprowadzoną zgodnie z zasadami uniwersalnego projektowania. Oznacza to, że przestrzeń została zaprojektowana i dostosowana w sposób zapewniający dostępność dla wszystkich dzieci, w tym dzieci z niepełnosprawnościami oraz wymagających szczególnego wsparcia. Zakres prac obejmował dostosowanie obiektu do obowiązujących wymogów budowlanych, sanitarno-higienicznych oraz przeciwpożarowych, a także wyposażenie pomieszczeń w niezbędne elementy zapewniające bezpieczeństwo i komfort najmłodszych.

W wyniku realizacji zadania utworzono 24 miejsca opieki dla dzieci w wieku od 1 do 3 lat w Klubie Dziecięcym w Bojanowie. Inwestycja przyczyniła się do zwiększenia dostępności usług opiekuńczych na terenie gminy, poprawy jakości infrastruktury społecznej oraz stworzenia warunków sprzyjających godzeniu życia zawodowego i rodzinnego przez mieszkańców.

W 2024 r. Gmina Bojanowo uzyskała również wsparcie finansowe w ramach Programu w łącznej wysokości 722 304,00 zł. Pozyskane środki przeznaczone są na finansowanie bieżącego funkcjonowania 24 miejsc opieki dla dzieci w wieku od 1 do 3 lat w Klubie Dziecięcym w Bojanowie. Wsparcie obejmuje okres 36 miesięcy – od 1 lutego 2024 r. do 31 stycznia 2027 r. Miesięczna kwota dofinansowania przypadająca na jedno miejsce opieki wynosi 836,00 zł, co oznacza systematyczne przekazywanie środków na rzecz gminy przez cały trzyletni okres realizacji zadania.

Warunkiem utrzymania finansowania jest zapewnienie odpowiedniego poziomu wykorzystania miejsc opieki. Wymagane jest osiągnięcie co najmniej 80% obłożenia – liczonego jako średnia z pierwszych 12 miesięcy oraz średnia z kolejnych 24 miesięcy funkcjonowania projektu. Mechanizm ten ma na celu zagwarantowanie efektywnego wykorzystania środków publicznych oraz realnej dostępności usług dla mieszkańców.

W 2025 r., w ramach kontynuacji realizacji zadania, Gmina Bojanowo otrzymała kwotę 240 768,00 zł na utrzymanie 24 miejsc opieki w Klubie Dziecięcym w Bojanowie. Środki te stanowią część przyznanego wcześniej trzyletniego dofinansowania i służą pokryciu kosztów bieżących, takich jak wynagrodzenia personelu, materiały dydaktyczne czy koszty administracyjne związane z prowadzeniem placówki.

Uzyskane wsparcie finansowe wzmacnia lokalny system opieki nad najmłodszymi dziećmi, zwiększa dostępność usług opiekuńczych dla rodzin z terenu gminy oraz sprzyja aktywizacji zawodowej rodziców i opiekunów dzieci do lat 3. Program rozwoju instytucji opieki nad dziećmi w wieku do lat 3 Aktywny Maluch 2022-2029 stanowi istotny element krajowej polityki rodzinnej, ukierunkowanej na rozwój sieci żłobków i klubów dziecięcych oraz systemowe wsparcie samorządów w tworzeniu nowych miejsc opieki.

3.8. WYKONANIE GMINNEGO PROGRAMU PROFILAKTYKI I ROZWIĄZYWANIA PROBLEMÓW ALKOHOLOWYCH ORAZ PRZECIWDZIAŁANIA NARKOMANII

Tabela:

I. Dochody z tytułu wydawania zezwoleń na sprzedaż napojów alkoholowych oraz wpływy z części opłat za zezwolenie na sprzedaż napojów alkoholowych w obrocie hurtowym

Dział	Rozdział	Paragraf	Treść	Wartość	Wykonanie 2025
756			Dochody od osób prawnych, od osób fizycznych i od innych jednostek nieposiadających osobowości prawnej oraz wydatki związane z ich poborem	301 170,69	298 651,74
	75618		Wpływy z innych opłat stanowiących dochody jednostek samorządu terytorialnego na podstawie ustaw	301 170,69	298 651,74
		0270	Wpływy z części opłaty za zezwolenie na sprzedaż napojów alkoholowych w obrocie hurtowym	71 170,69	71 170,69
		0480	Wpływy z opłat za zezwolenia na sprzedaż napojów alkoholowych	230 000,00	227 481,05

II. Wydatki na realizację zadań określonych w gminnych programach przeciwdziałania narkomanii i profilaktyki rozwiązywania problemów alkoholowych

Dział	Rozdział	Paragraf	Treść	Wartość	Wykonanie 2025
851			Ochrona zdrowia	471 692,95	253 377,19
	85153		Zwalczanie narkomanii	38 000,00	30 000,00
		4170	Wynagrodzenia bezosobowe	6 000,00	0,00
		4210	Zakup materiałów i wyposażenia	2 000,00	0,00
		4300	Zakup usług pozostałych	30 000,00	30 000,00

	85154		Przeciwdziałanie alkoholizmowi	433 692,95	223 377,19
		4170	Wynagrodzenia bezosobowe	53 000,00	34 398,60
		4210	Zakup materiałów i wyposażenia	22 170,69	5 997,87
		4300	Zakup usług pozostałych	352 122,26	179 667,00
		4390	Zakup usług obejmujących wykonanie ekspertyz, analiz i opinii	3 500,00	2 800,00
		4410	Podróże służbowe krajowe	400,00	0,00
		4430	Różne opłaty i składki	2 000,00	113,72
		4610	Koszty postępowania sądowego i prokuratorskiego	500,00	400,00
852			Pomoc społeczna	2 000,00	0,00
	85205		Zadania w zakresie przeciwdziałania przemocy w rodzinie	2 000,00	0,00
		4300	Zakup usług pozostałych	2 000,00	0,00
			Razem:	473 692,95	253 377,19

Działalność Gminnej Komisji Rozwiązywania Problemów Alkoholowych w Bojanowie w 2025r.

W 2025 roku działał Punkt Konsultacyjny dla osób uzależnionych i ich rodzin. Czynny był 2 godziny 1 raz w miesiącu w trzecią środę miesiąca w godzinach od 17.00-19.00 wg ustalonego harmonogramu. Do punktu zgłosiły się 10 osób, były to osoby uzależnione jak i członkowie ich rodzin. W stosunku do 4 osób podjęto działania w zakresie obowiązku poddania się leczeniu w zakładzie leczenia odwykowego. Założeniami punktu konsultacyjnego jest zwiększenie dostępności pomocy terapeutycznej dla osób uzależnionych od alkoholu i współuzależnionych: motywowanie osób uzależnionych do podjęcia leczenia, edukacja osób współuzależnionych w zakresie radzenia sobie ze współuzależnieniem, wskazywanie dróg wyjścia. Do głównych zadań punktu należy zapobieganie uzależnieniom, udzielanie wsparcia po zakończeniu leczenia prowadzenie profilaktycznej działalności informacyjnej i edukacyjnej w zakresie rozwiązywania problemów alkoholowych i przeciwdziałania narkomanii.

W ramach działań profilaktycznych bezpłatnych porad udzielał prawnik w ostatni piątek każdego miesiąca od godz. 15.30 do 19.30 oraz psycholog w drugi i czwarty wtorek miesiąca.

Psycholog udzielił 145 porad

Prawnik udzielił 78 porad

Gminna Komisja Rozwiązywania Problemów Alkoholowych w Bojanowie:

1. Dofinansowała Międzyszkolny Uczniowski Klub Sportowy „Szok” (obozy sportowe w Karpaczu, Ustrzyki Dolne, wyjazd do Hiszpanii).

2. Dofinansowano obóz sportowy w Hiszpanii Klubu Sportowego „BAF” Bojanowska Akademia Futbolu w Bojanowie dla 26 uczestników.

3. Dofinansowano wyjazdy dla dzieci i młodzieży z terenu gminy Bojanowo w ramach wakacji letnich i ferii zimowych zorganizowanych przez Gminne Centrum Kultury, Sportu, Turystyki i Rekreacji w Bojanowie (pokrycie przejazdów do między innymi: Cichowa, Poznań, Wrocław, Leszno, Żmigrod, Kościana, Sieraków, Brzedni, Szczelina).

4.Dofinansowanie do Dni Bojanowa (pokaz piłkarski, piłkarskie miasteczko, stoisko alkogogle, symulatory).

5.Dofinansowano rajd rowerowy p.n. "Rodzinna rowerówka" udział wzięło 300 osób.

6.Dofinansowano zajęcia w ramach ferii zimowych organizowanych przez Miejską Bibliotekę Publiczną w Bojanowie oraz dofinansowano do zajęć w ramach wakacji letnich pn." Biblio Wakacje", przeprowadzono spektakle profilaktyczne, warsztaty kreatywne, warsztaty edukacyjne, zajęcia animacyjne, gry i zabawy plenerowe, zajęcia manualne oraz spektakle bajkowe prowadzone przez animatorów.

7.Dofinansowano sołectwo w Zaborowicach (dofinansowanie „Mikołajek”)

8.Dofinansowano Stowarzyszenie Kawcze Aktywnie Razem („Ferie z Klarem” wyjazd do kina i lodowisko).

9.Dofinansowanie do spektakli zorganizowanych przez Przedszkole im. „Misia Uszatka” w Bojanowie („Stara Chatka u Kowala”, „Czerwony Kapturek”, „Kubuś Puchatek”)

10.Sfinansowano i zorganizowano kolonie dla dzieci i młodzieży w Świeradowie Zdrój - uczestniczyło w nich 50 dzieci.

11.Zakupiono materiały na warsztaty „Pracownia Św. Mikołaja” warsztaty zorganizowała Miejska Biblioteka Publiczna w Bojanowie jako alternatywne spędzanie czasu wolnego przez dzieci i młodzież poprzez popularyzację świątecznych tradycji i integracji międzypokoleniowej.

12.Zakupiono materiały biurowe na potrzeby komisji.

13.Dofinansowano Stowarzyszenie Mólky - (wyjazd na Mistrzostwa Świata).

14.Sfinansowano dzień profilaktyki w Szkole Podstawowej im. Bł. Edmunda Bojanowskiego w Bojanowie - „Cyberbezpieczeństwo dzieci i młodzieży”.

15.Sfinansowano wyjazd do Tópchli Niemcy (wymiana uczniowska udział wzięło 125 uczestników ze Szkoły Podstawowej w Golinie Wielkiej).

16.Sfinansowano dzień profilaktyki w Szkole Podstawowej w Golinie Wielkiej-(z okazji Świątowego Dnia Zdrowia oraz Dzień Bezpieczeństwa w Internecie).

17.Zakupiono leki dla 1 mieszkańca Gminy Bojanowo celem podjęcia leczenia odwykowego.

17.Gminna Komisja Rozwiązywania Problemów Alkoholowych w Bojanowie zaopiniowała 2 postanowienia na sprzedaż napojów alkoholowych zgodnie z zasadami usytuowania takich miejsc określonymi w Uchwale Rady Miejskiej Bojanowa.

Zgodnie z umową zawartą w dniu 14.11.2025, pomiędzy Województwem Wielkopolski a Gminą Bojanowo zrealizowano zadanie; „Pomoc finansowa na realizację rekomendowanych programów profilaktycznych ujętych w Systemie Rekomendacji Programów Profilaktycznych i promocji Zdrowia Psychicznego, opartych na naukowych podstawach w placówkach oświatowych- II edycja. Zadanie zostało wykonane w okresie od 20 listopada do 19 grudnia 2025r. w Szkole Podstawowej w Golinie Wielkiej. Program „Unplugged” został zrealizowany w formie pełnego cyklu 12 godzin lekcyjnych. Program „Debata” został zrealizowany jako program profilaktyki alkoholowej o charakterze uprzedzającym który jest skierowany do uczniów szkół podstawowych. Łącznie w ramach zadania zrealizowano 21 godzin zajęć profilaktycznych, obejmując działaniami 78 uczniów szkoły podstawowej w Golinie Wielkiej. Wydatkowano kwotę 9 800,00 zł. Warsztaty przeprowadziła firma KCP EKSPERT Sp. z o.o. z siedzibą w Krakowie.

Wszystkie działania były zgodne z Gminnym Programem Profilaktyki i Rozwiązywania Problemów Alkoholowych oraz Przeciwdziałania Narkomani w Gminie Bojanowo na lata 2024-2026.

Celem powyższych działań było:

1.podniesienie poziomu wiedzy na temat związany z używaniem środków psychoaktywnych i możliwości zapobiegania zjawisku poprzez różnego rodzaju zajęcia, pogadanki oraz wykłady,

2. zapobieganie i opóźnianie inicjacji narkotykowej,
3. promocja zdrowego stylu życia,
4. zapewnienie dzieciom i młodzieży alternatywnych form spędzania czasu wolnego,
5. zminimalizowanie ryzyka kontaktu młodzieży ze środkami odurzającymi w okresie wakacji,
6. upowszechnianie materiałów informacyjno-edukacyjnych z zakresu zdrowia i profilaktyki na koloniach, półkoloniach.

3.9. WYKONANIE DOTACJI UDZIELANYCH Z BUDŻETU GMINY

Tabela: Wykonanie planu dotacji udzielanych z budżetu Gminy

Klasyfikacja budżetowa				Rodzaj dotacji i jej kwota			Wykonanie 2025	
dział	rozdział	§	treść	celowa	podmiotowa	przedmiotowa		
1	2	3	4	5	6	7	8	
I. Jednostki sektora finansów publicznych				7 093 507,00	4 263 061,00	2 150 370,00	680 076,00	6 569 455,48
Wytwarzanie i zaopatrywanie w energię elektryczną, gaz i wodę				1 128 377,00				1 017 924,70
400	40002	Dostarczanie wody		1 128 377,00				1 017 924,70
		6210	<i>Dotacja celowa z budżetu na finansowanie lub dofinansowanie kosztów realizacji inwestycji i zakupów inwestycyjnych samorządowych zakładów budżetowych</i>	1 128 377,00				1 017 924,70
Transport i łączność				250 000,00				249 006,85
600	60001	Krajowe pasażerskie przewozy kolejowe		89 000,00				88 006,85
		2710	<i>Dotacja celowa na pomoc finansową udzielaną między jednostkami samorządu terytorialnego na dofinansowanie własnych zadań bieżących</i>	89 000,00				88 006,85
	60014	Drogi publiczne powiatowe		161 000,00				161 000,00
		2710	<i>Dotacja celowa na pomoc finansową udzielaną między jednostkami samorządu terytorialnego na dofinansowanie własnych zadań bieżących</i>	161 000,00				161 000,00
Gospodarka mieszkaniowa				0,00		680 076,00		680 076,00
700	70001	Zakłady gospodarki mieszkaniowej		0,00		680 076,00		680 076,00
		2650	<i>Dotacja przedmiotowa z budżetu dla zakładu budżetowego</i>			680 076,00		680 076,00
		6210	<i>Dotacja celowa z budżetu na finansowanie lub dofinansowanie kosztów realizacji inwestycji i zakupów inwestycyjnych samorządowych zakładów budżetowych</i>	0,00				0,00

801	Oświata i wychowanie		215 000,00		140 278,47
	80104	Przedszkola	215 000,00		140 278,47
		2310	<i>Dotacje celowe przekazane gminie na zadania bieżące realizowane na podstawie porozumień między jednostkami samorządu terytorialnego</i>	215 000,00	
852	Pomoc społeczna		23 000,00		20 362,00
	85295	Pozostała działalność	23 000,00		20 362,00
		2310	<i>Dotacje celowe przekazane gminie na zadania bieżące realizowane na podstawie porozumień między jednostkami samorządu terytorialnego</i>	23 000,00	
900	Gospodarka komunalna i ochrona środowiska		2 440 684,00		2 220 693,53
	90001	Gospodarka ściekowa i ochrona wód	801 684,00		691 307,30
		6210	<i>Dotacja celowa z budżetu na finansowanie lub dofinansowanie kosztów realizacji inwestycji i zakupów inwestycyjnych samorządowych zakładów budżetowych</i>	801 684,00	
	90003	Oczyszczanie miast i wsi	386 764,00		386 762,55
		6210	<i>Dotacja celowa z budżetu na finansowanie lub dofinansowanie kosztów realizacji inwestycji i zakupów inwestycyjnych samorządowych zakładów budżetowych</i>	386 764,00	
	90004	Utrzymanie zieleni w miastach i gminach	20 000,00		0,00
		6210	<i>Dotacja celowa z budżetu na finansowanie lub dofinansowanie kosztów realizacji inwestycji i zakupów inwestycyjnych samorządowych zakładów budżetowych</i>	20 000,00	
	90013	Schroniska dla zwierząt	120 000,00		74 026,91
		2310	<i>Dotacje celowe przekazane gminie na zadania bieżące realizowane na podstawie porozumień między jednostkami samorządu terytorialnego</i>	120 000,00	
	90017	Zakłady gospodarki komunalnej	1 112 236,00		1 068 596,77
6210		<i>Dotacja celowa z budżetu na finansowanie lub dofinansowanie kosztów realizacji inwestycji i zakupów inwestycyjnych samorządowych zakładów budżetowych</i>	1 112 236,00		1 068 596,77

921	Kultura i ochrona dziedzictwa narodowego		206 000,00	2 150 370,00		2 241 113,93
	92109	Domy i ośrodki kultury, świetlice, kluby	194 000,00	1 592 490,00		1 677 831,26
		2480 Dotacja podmiotowa z budżetu dla samorządowej instytucji kultury		1 592 490,00		1 510 494,68
		2800 Dotacja celowa z budżetu dla pozostałych jednostek zaliczanych do sektora finansów publicznych	169 000,00			167 336,58
		6220 Dotacja celowa z budżetu na finansowanie lub dofinansowanie kosztów realizacji inwestycji i zakupów inwestycyjnych innych jednostek sektora finansów publicznych	25 000,00			0,00
	92116	Biblioteki		557 880,00		551 282,67
		2480 Dotacja podmiotowa z budżetu dla samorządowej instytucji kultury		557 880,00		551 282,67
92195	Pozostała działalność	12 000,00			12 000,00	
	2800 Dotacja celowa z budżetu dla pozostałych jednostek zaliczanych do sektora finansów publicznych	12 000,00			12 000,00	
II. Jednostki spoza sektora finansów publicznych			2 930 824,00	1 237 824,00	1 693 000,00	2 686 522,47
010	Rolnictwo i łowiectwo		20 000,00			15 000,00
	01008	Melioracje wodne	20 000,00			15 000,00
		2830 Dotacja celowa z budżetu na finansowanie lub dofinansowanie zadań zleconych do realizacji pozostałym jednostkom nie zaliczanym do sektora finansów publicznych	20 000,00			15 000,00
Bezpieczeństwo publiczne i ochrona przeciwpożarowa			944 824,00			907 166,73
754	75412	Ochotnicze straże pożarne	944 824,00			907 166,73
		2820 Dotacja celowa z budżetu na finansowanie lub dofinansowanie zadań zleconych do realizacji stowarzyszeniom	57 384,00			19 726,73
		6230 Dotacja celowa z budżetu na finansowanie lub dofinansowanie kosztów realizacji inwestycji i zakupów inwestycyjnych jednostek nie zaliczanych do sektora finansów publicznych	887 440,00			887 440,00

	Oświata i wychowanie			1 693 000,00		1 559 455,74
801	Przedszkola			1 693 000,00		1 559 455,74
	80104	2540 <i>Dotacja podmiotowa z budżetu dla niepublicznej jednostki systemu oświaty</i>		1 693 000,00		1 559 455,74
	Gospodarka komunalna i ochrona środowiska			120 000,00		52 000,00
900	Ochrona powietrza atmosferycznego i klimatu			120 000,00		52 000,00
	90005	6230 <i>Dotacje celowe z budżetu na finansowanie lub dofinansowanie kosztów realizacji inwestycji i zakupów inwestycyjnych jednostek nie zaliczanych do sektora finansów publicznych</i>		120 000,00		52 000,00
	Kultura fizyczna i sport			153 000,00		152 900,00
926	Zadania w zakresie kultury fizycznej i sportu			153 000,00		152 900,00
	92605	2360 <i>Dotacja celowa z budżetu jednostki samorządu terytorialnego, udzielone w trybie art. 221 ustawy, na finansowanie lub dofinansowanie zadań leconych do realizacji organizacjom prowadzącym działalność pożytku publicznego</i>		153 000,00		152 900,00
OGÓLEM				10 024 331,00	5 500 885,00	3 843 370,00
					680 076,00	9 255 977,95

3.10. WYKONANIE DOCHODÓW I WYDATKÓW ZWIĄZANYCH Z GROMADZENIEM ŚRODKÓW Z OPŁAT I KAR ZA KORZYSTANIE ZE ŚRODOWISKA

Tabela: Wykonanie planu dochodów i wydatków związanych z gromadzeniem środków z opłat i kar za korzystanie ze środowiska

Dochody z tytułu opłat za korzystanie ze środowiska

Dział	Rozdział	Paragraf	Treść	Wartość	Wykonanie 2025
900			Gospodarka komunalna i ochrona środowiska	11 276,00	12 543,03
	90019		Wpływy i wydatki związane z gromadzeniem środków z opłat i kar za korzystanie ze środowiska	11 276,00	12 543,03
		0690	Wpływy z różnych opłat	11 276,00	12 543,03

Wydatki na zadania z zakresu ochrony środowiska

Dział	Rozdział	Paragraf	Treść	Wartość	Wykonanie 2025
900			Gospodarka komunalna i ochrona środowiska	11 276,00	11 276,00
	90005		Ochrona powietrza atmosferycznego i klimatu	11 276,00	11 276,00
		6230	Dotacja celowa z budżetu na finansowanie lub dofinansowanie kosztów realizacji inwestycji i zakupów inwestycyjnych jednostek nie zaliczanych do sektora finansów publicznych	11 276,00	11 276,00

3.11. WYKONANIE DOCHODÓW I WYDATKÓW NA PODSTAWIE POROZUMIEŃ (UMÓW) Z ORGANAMI ADMINISTRACJI

Tabela: Wykonanie planu dochodów związanych z realizacją zadań z zakresu administracji rządowej wykonywanych na podstawie porozumień między jednostkami samorządu terytorialnego

Dział	Rozdział	Paragraf	Wyszczególnienie	Plan na 1.01.2025	Plan na 31.12.2025	Wykonanie na 31.12.2025	Wykonanie planu w %
801			Oświata i wychowanie	120 000,00	79 000,00	39 150,14	49,56%
	80104		Przedszkola	120 000,00	79 000,00	39 150,14	49,56%
		2310	Dotacja celowa otrzymana z gminy na zadania bieżące realizowane na podstawie porozumień (umów) między jednostkami samorządu terytorialnego	120 000,00	79 000,00	39 150,14	49,56%
			Razem	120 000,00	79 000,00	39 150,14	49,56%

Tabela: Wykonanie planu wydatków związanych z realizacją zadań z zakresu administracji rządowej wykonywanych na podstawie porozumień między jednostkami samorządu terytorialnego

Dział	Rozdział	Paragraf	Wyszczególnienie	Plan na 1.01.2025	Plan na 31.12.2025	Wykonanie na 31.12.2025	Wykonanie planu w %
801			Oświata i wychowanie	120 000,00	79 000,00	39 150,14	49,56%
	80104		Przedszkola	120 000,00	79 000,00	39 150,14	49,56%
		2540	Dotacja podmiotowa z budżetu dla niepublicznej jednostki systemu oświaty	20 000,00	20 000,00	20 000,00	100,00%
		4790	Wynagrodzenia osobowe nauczycieli	100 000,00	59 000,00	19 150,14	32,46%
			Razem	120 000,00	79 000,00	39 150,14	49,56%

3.12. WYKONANIE DOCHODÓW I WYDATKÓW NA PODSTAWIE POROZUMIEŃ MIĘDZY JEDNOSTKAMI SAMORZĄDU TERYTORIALNEGO

Tabela: Wykonanie planu dochodów związanych z realizacją zadań z zakresu administracji rządowej wykonywanych na podstawie porozumień między jednostkami samorządu terytorialnego

Dział	Rozdział	Paragraf	Wyszczególnienie	Plan na 1.01.2025	Plan na 31.12.2025	Wykonanie na 31.12.2025	Wykonanie planu w %
710			Działalność usługowa	0,00	117 816,00	117 816,00	100%
	71035		Cmentarze	0,00	117 816,00	117 816,00	100%
		2020	Dotacja celowa otrzymana z budżetu państwa na zadania bieżące realizowane przez gminę na podstawie porozumień z organami administracji rządowej	0,00	117 816,00	117 816,00	100%
			Razem	0,00	117 816,00	117 816,00	100%

Tabela: Wykonanie planu wydatków związanych z realizacją zadań z zakresu administracji rządowej wykonywanych na podstawie porozumień między jednostkami samorządu terytorialnego

Dział	Rozdział	Paragraf	Wyszczególnienie	Plan na 1.01.2025	Plan na 31.12.2025	Wykonanie na 31.12.2025	Wykonanie planu w %
710			Działalność usługowa	0,00	117 816,00	117 816,00	100%
	71035		Cmentarze	0,00	117 816,00	117 816,00	100%
		4270	Zakup usług remontowych	0,00	117 816,00	117 816,00	100%
			Razem	0,00	117 816,00	117 816,00	100%

3.13. NALEŻNOŚCI, ZALEGŁOŚCI, NADPŁATY

Tabela: Zestawienie zmian w należnościach / zaległościach / nadpłatach w 2025 roku w stosunku do końca 2024 roku

Dział	Rozdział	Paragraf	Wyszczególnienie	Należności ogółem	Zaległości	Nadpłaty
700	70005	0550	Wpływy z opłat z tytułu użytkowania wieczystego nieruchomości	wzrost o 1 250,43 zł (z 14 223,31 zł do 15 473,74 zł)	wzrost o 1 250,43 zł (z 14 223,31 zł do 15 473,74 zł)	wzrost o 34,97 zł (z 0,00 zł do 34,97 zł)
700	70005	0750	Wpływy z najmu i dzierżawy składników majątkowych Skarbu Państwa, jednostek samorządu terytorialnego lub innych jednostek zaliczanych do sektora finansów publicznych oraz innych umów o podobnym charakterze	wzrost o 8 982,47 zł (z 34 944,54 zł do 43 927,01 zł)	wzrost o 8 876,72 zł (z 13 127,00 zł do 22 003,72 zł)	wzrost o 0,24 zł (z 23,74 zł do 23,98 zł)
700	70005	0760	Wpływy z tytułu przekształcenia prawa użytkowania wieczystego w prawo własności	zmniejszenie o 49,22 zł (z 49,54 zł do 0,32 zł)	zmniejszenie o 49,22 zł (z 49,52 zł do 0,30 zł)	zmniejszenie o 18,80 zł (z 22,53 zł do 3,73 zł)
700	70005	0770	Wpłaty z tytułu odpłatnego nabycia prawa własności oraz prawa użytkowania wieczystego nieruchomości	zmniejszenie o 13 112,01 zł (z 13 112,01 zł do 0,00 zł)	zmniejszenie o 13 112,01 zł (z 13 112,01 zł do 0,00 zł)	-
700	70005	0830	Wpływy z usług	zmniejszenie o 50,00 zł (z 119,14 zł do 69,14 zł)	bez zmian (69,14 zł)	-
700	70005	0920	Wpływy z pozostałych odsetek	wzrost o 3 256,85 zł (z 37 155,57 zł do 40 412,42 zł)	wzrost o 3 256,85 zł (z 13 247,99 zł do 16 504,84 zł)	-
750	75023	0830	Wpływy z usług	bez zmian (1 839,36 zł)	bez zmian (1 839,36 zł)	-
750	75023	0920	Wpływy z pozostałych odsetek	wzrost o 233,37 zł (z 2 810,79 zł do 3 044,16 zł)	wzrost o 233,37 zł (z 2 810,79 zł do 3 044,16 zł)	-
756	75601	0350	Wpływy z podatku od działalności gospodarczej osób fizycznych, opłacanego w formie karty podatkowej	zmniejszenie o 104,34 zł (z 1 321,33 zł do 1 216,99 zł)	zmniejszenie o 104,34 zł (z 1 321,33 zł do 1 216,99 zł)	-

756	75615	0310	Wpływy z podatku od nieruchomości	wzrost o 59 287,17 zł (z 435 357,81 zł do 494 644,98 zł)	wzrost o 59 287,17 zł (z 435 357,81 zł do 494 644,98 zł)	wzrost o 2 085,24 zł (z 3 961,00 zł do 6 046,24 zł)
756	75615	0320	Wpływy z podatku rolnego	bez zmian (14,60 zł)	bez zmian (14,60 zł)	wzrost o 36,79 zł (z 21 577,83 zł do 21 614,62 zł)
756	75615	0330	Wpływy z podatku leśnego	-	-	zmniejszenie o 0,21 zł (z 0,25 zł do 0,04 zł)
756	75615	0340	Wpływy z podatku od środków transportowych	wzrost o 1 003,00 zł (z 21 331,00 zł do 22 334,00 zł)	wzrost o 1 003,00 zł (z 21 331,00 zł do 22 334,00 zł)	zmniejszenie o 317,00 zł (z 318,00 zł do 1,00 zł)
756	75615	0500	Wpływy z podatku od czynności cywilnoprawnych	zmniejszenie o 1,94 zł (z 1,94 zł do 0,00 zł)	zmniejszenie o 1,94 zł (z 1,94 zł do 0,00 zł)	-
756	75615	0910	Wpływy z odsetek od nieterminowych wpłat z tytułu podatków i opłat	wzrost o 42 705,00 zł (z 392 876,00 zł do 435 581,00 zł)	-	-
756	75616	0310	Wpływy z podatku od nieruchomości	wzrost o 198 105,56 zł (z 1 266 299,53 zł do 1 464 405,09 zł)	wzrost o 198 105,56 zł (z 1 266 299,53 zł do 1 464 405,09 zł)	zmniejszenie o 11 517,98 zł (z 41 902,26 zł do 30 384,28 zł)
756	75616	0320	Wpływy z podatku rolnego	wzrost o 18 294,19 zł (z 60 786,06 zł do 79 080,25 zł)	wzrost o 18 294,19 zł (z 60 786,06 zł do 79 080,25 zł)	wzrost o 4 598,78 zł (z 28 571,49 zł do 33 170,27 zł)
756	75616	0330	Wpływy z podatku leśnego	zmniejszenie o 37,00 zł (z 400,00 zł do 363,00 zł)	zmniejszenie o 37,00 zł (z 400,00 zł do 363,00 zł)	wzrost o 93,00 zł (z 114,30 zł do 207,30 zł)
756	75616	0340	Wpływy z podatku od środków transportowych	wzrost o 10 068,00 zł (z 84 623,76 zł do 94 691,76 zł)	wzrost o 10 068,00 zł (z 84 623,76 zł do 94 691,76 zł)	zmniejszenie o 4 709,50 zł (z 4 988,50 zł do 279,00 zł)
756	75616	0360	Wpływy z podatku od spadków i darowizn	zmniejszenie o 5 488,87 zł (z 26 611,74 zł do 21 122,87 zł)	zmniejszenie o 5 619,87 zł (z 26 611,74 zł do 20 991,87 zł)	-
756	75616	0500	Wpływy z podatku od czynności cywilnoprawnych	wzrost o 3 439,40 zł (z 1 206,95 zł do 4 646,35 zł)	zmniejszenie o 103,60 zł (z 804,95 zł do 701,35 zł)	-
756	75616	0910	Wpływy z odsetek od nieterminowych wpłat z tytułu podatków i opłat	wzrost o 51 041,00 zł (z 650 260,00 zł do 701 301,00 zł)	-	-

756	75618	0480	Wpływy z opłat za zezwolenia na sprzedaż napojów alkoholowych	-	-	wzrost o 1 050,30 zł (z 10,07 zł do 1 060,37 zł)
852	85202	0830	Wpływy z usług	bez zmian (257,10 zł)	bez zmian (257,10 zł)	-
852	85202	0920	Wpływy z pozostałych odsetek	wzrost o 33,52 zł (z 19,35 zł do 52,87 zł)	wzrost o 33,52 zł (z 19,35 zł do 52,87 zł)	-
852	85202	0970	Wpływy z różnych dochodów	zmniejszenie o 300,82 zł (z 2 243,27 zł do 1 942,45 zł)	bez zmian (386,73 zł)	wzrost o 0,10 zł (z 4,87 zł do 4,97 zł)
852	85228	0830	Wpływy z usług	wzrost o 1 952,38 zł (z 15 805,74 zł do 17 758,12 zł)	wzrost o 3 280,77 zł (z 429,83 zł do 3 710,60 zł)	wzrost o 1 773,74 zł (z 230,16 zł do 2 003,90 zł)
855	85502	0920	Wpływy z pozostałych odsetek	wzrost o 195 816,69 zł (z 1 266 095,57 zł do 1 461 912,26 zł)	-	-
855	85502	2360	Dochody jednostek samorządu terytorialnego związane z realizacją zadań z zakresu administracji rządowej oraz innych zadań zleconych ustawami	wzrost o 32 496,42 zł (z 1 153 595,17 zł do 1 186 091,59 zł)	wzrost o 32 496,42 zł (z 1 153 595,17 zł do 1 186 091,59 zł)	-
855	85516	0690	Wpływy z różnych opłat	wzrost o 19 200,00 zł (z 0,00 zł do 19 200,00 zł)	-	-
900	90015	0920	Wpływy z pozostałych odsetek	bez zmian (571,69 zł)	-	-
900	90015	0970	Wpływy z różnych dochodów	bez zmian (21 691,22 zł)	-	-
921	92195	0970	Wpływy z różnych dochodów	zmniejszenie o 3 000,00 zł (z 3 000,00 zł do 0,00 zł)	-	-
			Razem	wzrost o 625 021,25 zł (z 5 508 624,09 zł do 6 133 645,34 zł)	wzrost o 317 158,02 zł (z 3 110 720,02 zł do 3 427 878,04 zł)	zmniejszenie o 6 890,33 zł (z 101 725,00 zł do 94 834,67 zł)

3.14. WYKONANIE DOCHODÓW I WYDATKÓW Z FUNDUSZU POMOCY I WYDATKÓW DOTYCZĄCYCH REALIZACJI ZADAŃ ZWIĄZANYCH Z POMOCĄ OBYWATELOM UKRAINY W ZWIĄZKU Z KONFLIKTEM ZBROJNYM NA TERYTORIUM TEGO PAŃSTWA

Tabela: Wykonanie planu dochodów z funduszu pomocy dotyczących realizacji zadań związanych z pomocą obywatelom Ukrainy w związku z konfliktem zbrojnym na terytorium tego państwa

Dział	Rozdział	Paragraf	Wyszczególnienie	Plan na 1.01.2025	Plan na 31.12.2025	Wykonanie na 31.12.2025	Wykonanie planu w %
750			Administracja publiczna	0,00	434,96	434,96	100,00%
	75011		Urzędy wojewódzkie	0,00	434,96	434,96	100,00%
		2100	Środki z Funduszu Pomocy na finansowanie lub dofinansowanie zadań bieżących w zakresie pomocy obywatelom Ukrainy	0,00	434,96	434,96	100,00%
758			Różne rozliczenia	0,00	190 946,49	190 942,90	100,00%
	75814		Różne rozliczenia finansowe	0,00	190 946,49	190 942,90	100,00%
		2100	Środki z Funduszu Pomocy na finansowanie lub dofinansowanie zadań bieżących w zakresie pomocy obywatelom Ukrainy	0,00	190 946,49	190 942,90	100,00%
855			Rodzina	0,00	7 870,01	7 862,44	99,90%
	85595		Pozostała działalność	0,00	7 870,01	7 862,44	99,90%
		2100	Środki z Funduszu Pomocy na finansowanie lub dofinansowanie zadań bieżących w zakresie pomocy obywatelom Ukrainy	0,00	7 870,01	7 862,44	99,90%
			Razem	0,00	199 251,46	199 240,30	99,99%

Tabela: Wykonanie planu wydatków dotyczących realizacji zadań związanych z pomocą obywatelom Ukrainy w związku z konfliktem zbrojnym na terytorium tego państwa

Dział	Rozdział	Paragraf	Wyszczególnienie	Plan na 1.01.2025	Plan na 31.12.2025	Wykonanie na 31.12.2025	Wykonanie planu w %
750			Administracja publiczna	0,00	434,96	434,96	100,00%
	75011		Urzędy wojewódzkie	0,00	434,96	434,96	100,00%
		4740	Wynagrodzenia i uposażenia wypłacane w związku z pomocą obywatelom Ukrainy	0,00	434,96	434,96	100,00%
801			Oświata i wychowanie	0,00	190 946,49	190 942,90	100,00%
	80101		Szkoły podstawowe	0,00	190 600,00	190 600,00	100,00%
		4750	Wynagrodzenia nauczycieli wypłacane w związku z pomocą obywatelom Ukrainy	0,00	190 600,00	190 600,00	100,00%
	80153		Zapewnienie uczniom prawa do bezpłatnego dostępu do podręczników, materiałów edukacyjnych lub materiałów ćwiczeniowych	0,00	346,49	342,90	98,96%
		4350	Zakup towarów (w szczególności materiałów, leków, żywności) w związku z pomocą obywatelom Ukrainy	0,00	346,49	342,90	98,96%
855			Rodzina	0,00	7 870,01	7 862,44	99,90%
	85595		Pozostała działalność	0,00	7 870,01	7 862,44	99,90%
		3290	Świadczenia społeczne wypłacane obywatelom Ukrainy przebywającym na terytorium RP	0,00	7 640,78	7 633,44	99,90%
		4860	Pozostałe wydatki bieżące na zadania związane z pomocą obywatelom Ukrainy	0,00	229,23	229,00	99,90%
			Razem	0,00	199 251,46	199 240,30	99,99%

3.15. WYKONANIE DOCHODÓW I WYDATKÓW W ZWIĄZKU Z REALIZACJĄ ZADAŃ INWESTYCYJNYCH Z PROGRAMU POLSKI ŁAD

Tabela: Wykonanie planu dochodów z programu Polski Ład

Dział	Rozdział	Paragraf	Wyszczególnienie	Plan na 1.01.2025	Plan na 31.12.2025	Wykonanie na 31.12.2025	Wykonanie planu w %
010			Rolnictwo i łowiectwo	890 000,00	1 058 310,20	1 058 310,20	100,00%
	01043		Infrastruktura wodociągowa wsi	890 000,00	1 058 310,20	1 058 310,20	100,00%
		6370	Środki otrzymane z Rządowego Funduszu Polski Ład: Program Inwestycji Strategicznych na realizację zadań inwestycyjnych	890 000,00	1 058 310,20	1 058 310,20	100,00%
801			Oświata i wychowanie	1 132 000,00	1 035 520,00	1 035 520,00	100,00%
	80195		Pozostała działalność	1 132 000,00	1 035 520,00	1 035 520,00	100,00%
		6370	Środki otrzymane z Rządowego Funduszu Polski Ład: Program Inwestycji Strategicznych na realizację zadań inwestycyjnych	1 132 000,00	1 035 520,00	1 035 520,00	100,00%
900			Gospodarka komunalna i ochrona środowiska	2 000 000,00	1 762 654,00	1 762 653,76	100,00%
	90015		Oświetlenie ulic, placów i dróg	2 000 000,00	1 762 654,00	1 762 653,76	100,00%
		6370	Środki otrzymane z Rządowego Funduszu Polski Ład: Program Inwestycji Strategicznych na realizację zadań inwestycyjnych	2 000 000,00	1 762 654,00	1 762 653,76	100,00%
			Razem	4 022 000,00	3 856 484,20	3 856 483,96	100,00%

Tabela: Wykonanie planu wydatków z programu Polski Ład

Dział	Rozdział	Paragraf	Wyszczególnienie	Plan na 1.01.2025	Plan na 31.12.2025	Wykonanie na 31.12.2025	Wykonanie planu w %
010			Rolnictwo i leśnictwo	890 000,00	1 058 310,20	1 058 310,20	100,00%
	01043		Infrastruktura wodociągowa wsi	890 000,00	1 058 310,20	1 058 310,20	100,00%
		6370	Wydatki jednostek poniesione ze środków z Rządowego Funduszu Polski Ład: Program Inwestycji Strategicznych na realizację zadań inwestycyjnych	890 000,00	1 058 310,20	1 058 310,20	100,00%
801			Oświata i wychowanie	1 132 000,00	1 035 520,00	1 035 520,00	100,00%
	80195		Pozostała działalność	1 132 000,00	1 035 520,00	1 035 520,00	100,00%
		6370	Wydatki jednostek poniesione ze środków z Rządowego Funduszu Polski Ład: Program Inwestycji Strategicznych na realizację zadań inwestycyjnych	1 132 000,00	1 035 520,00	1 035 520,00	100,00%
900			Gospodarka komunalna i ochrona środowiska	2 000 000,00	1 762 654,00	1 762 653,76	100,00%
	90015		Oświetlenie ulic, placów i dróg	2 000 000,00	1 762 654,00	1 762 653,76	100,00%
		6370	Wydatki jednostek poniesione ze środków z Rządowego Funduszu Polski Ład: Program Inwestycji Strategicznych na realizację zadań inwestycyjnych	2 000 000,00	1 762 654,00	1 762 653,76	100,00%
			Razem	4 022 000,00	3 856 484,20	3 856 483,96	100,00%

3.16. WYKONANIE FUNDUSZU SOLECKIEGO

Tabela: Wykonanie planu funduszu soleckiego

Lp.	Solectwo	Klasyfikacja budżetowa			Plan	Wykonanie	Nazwa przedsięwzięcia
		Dział	Rozdział	Paragraf			
1	2	3	4	5	6		7
1.	Czechnów	921	92195	4210	3 273,18	2 021,28	Utrzymanie sali wiejskiej, terenów zielonych oraz organizacja imprez sportowych i kulturalnych
				4260	1 500,00	618,79	
				4300	16 000,00	15 565,12	
Razem:					20 773,18	18 205,19	

2.	Gierłachowo	921	92195	4210	936,30	127,64	Utrzymanie placu zabaw i organizacja imprez sportowo-kulturalnych
				4300	5 200,00	5 174,00	
		600	60014	2710	7 826,00	7 826,00	Zakup materiałów betonowych i beton do remontu dalszego odcinka chodnika przy drodze powiatowej nr 5478P Golina Wielka-Miejska Górka w m. Gierłachowo
Razem:					13 962,30	13 127,64	

3.	Giżyn	921	92195	4210	11 465,08	10 082,99	Utrzymanie sali wiejskiej oraz terenu wokół sali wiejskiej
				4260	1 500,00	814,98	
				4300	3 100,00	2 524,57	
				4300	5 000,00	4 984,00	Organizacja imprez sportowych i kulturalnych
Razem:					21 065,08	18 406,54	

4.	Golina Wielka	010	01095	6050	13 000,00	12 320,91	Rozbudowa placu zabaw
		921	92195	4300	6 000,00	5 800,00	Organizacja imprez sportowych i kulturalnych
				4210	5 305,86	518,48	Utrzymanie sali wiejskiej i terenów zielonych
				4260	4 500,00	2 881,71	
				4300	16 000,00	12 841,08	
Razem:				44 805,86	34 362,18		

5.	Golinka	921	92195	4210	746,13	738,98	Utrzymanie sali wiejskiej i terenów rekreacyjnych
				4260	400,00	248,17	
				4300	4 000,00	3 987,51	
				6060	13 000,00	13 000,00	
Razem:				18 146,13	17 974,66		

6.	Gołaszyn	600	60095	6050	36 649,14	36 649,14	Budowa chodnika
		921	92195	4210	100,00	75,01	Utrzymanie sali wiejskiej i terenów zielonych oraz organizacja imprez sportowo-kulturalnych
				4260	3 500,00	2 912,79	
				4300	8 400,00	8 400,00	
				4430	0,00	0,00	
Razem:				48 649,14	48 036,94		

7.	Gościejewice	600	60095	6050	20 875,98	20 874,64	Przebudowa chodnika
		921	92195	4210	600,00	600,00	Utrzymanie sali wiejskiej i terenów zielonych oraz organizacja imprez sportowych i kulturalnych
				4260	1 175,00	1 055,89	
				4300	7 025,00	7 024,10	
				4430	0,00	0,00	
Razem:				29 675,98	29 554,63		

8.	Kawcze	921	92195	4210	3 829,52	3 827,38	Utrzymanie sali wiejskiej i terenów zielonych oraz organizacja imprez sportowych i kulturalnych
				4260	2 160,00	1 888,47	
				4300	10 300,00	9 786,85	
				4430	0,00	0,00	
		010	01095	4270	16 500,00	16 500,00	Remont świetlicy wiejskiej w Kawczu
Razem:				32 789,52	32 002,70		

9.	Pakówka	600	60095	6050	15 230,00	15 228,77	Rewitalizacja drogi dojazdowej wraz z budową oświetlenia
		921	92195	4210	8 077,82	8 074,55	Utrzymanie sali wiejskiej i terenów zielonych
				4260	10,00	2,48	
				4300	750,00	750,00	
				4300	500,00	500,00	
Razem:				24 567,82	24 555,80		

10.	Sowiny	921	92195	6060	0,00	0,00	Zakup i montaż lampy solarnej
				6050	8 364,00	8 364,00	Budowa oświetlenia
				4210	7 614,62	7 609,70	Utrzymanie sali wiejskiej, terenów zielonych oraz organizacja imprez sportowych i kulturalnych
				4260	2 000,00	1 310,20	
				4300	6 200,00	6 192,96	
		600	60016	4300	0,00	0,00	Równanie dróg polnych
Razem:				24 178,62	23 476,86		

11.	Sulów Mały	921	92195	4210	3 586,62	3 516,06	Utrzymanie sali wiejskiej i terenów rekreacyjnych
				4260	1 500,00	1 140,91	
				4300	8 000,00	8 000,00	
				Razem:			

12.	Szemzdrowo	921	92195	4210	10 932,57	10 896,00	Odnowienie zieleni na terenie sołectwa Szemzdrowo
				4210	0,00	0,00	Organizacja imprez sportowych i kulturalnych
				4300	1 600,00	1 473,38	
				4210	700,00	691,82	Utrzymanie altany ogrodowej i placu zabaw
Razem:				13 232,57	13 061,20		

13.	Tarchalin	921	92195	4210	3 600,00	715,87	Utrzymanie sali wiejskiej i terenów zielonych
				4260	2 500,00	2 377,73	
				4300	2 854,27	2 811,79	
				4210	8 000,00	0,00	Zakup garażu wolnostojącego
				4210	2 500,00	0,00	Organizacja imprez sportowych i kulturalnych
				4300	2 000,00	2 000,00	
Razem:				21 454,27	7 905,39		

14.	Trzebosz	921	92195	4210	2 000,13	1 857,08	Utrzymanie sali wiejskiej i terenów zielonych
				4260	2 500,00	1 158,54	
				4300	2 500,00	2 317,05	
				4210	5 139,00	4 300,00	Organizacja imprez sportowych i kulturalnych
				4300	3 861,00	3 861,00	
				4210	8 465,00	8 208,24	Utrzymanie i wyposażenie placu zabaw oraz boiska do siatkówki
				4300	2 000,00	0,00	
Razem:				26 465,13	21 701,91		

15.	Wydartowo Pierwsze	921	92195	4210	567,74	566,99	Utrzymanie sali wiejskiej i terenów zielonych oraz organizacja imprez sportowych i kulturalnych
				4260	1 000,00	916,42	
				4300	15 800,00	15 800,00	
Razem:				17 367,74	17 283,41		
16.	Wydartowo Drugie	921	92195	4210	856,88	0,00	Utrzymanie terenów zielonych
				4210	0,00	0,00	Remont drogi gminnej
		600	60016	4300	0,00	0,00	
				4270	11 500,00	11 478,90	
Razem:				12 356,88	11 478,90		
17.	Zaborowice	921	92195	4210	5 315,22	5 308,05	Utrzymanie sali wiejskiej i terenów zielonych
				4260	2 500,00	2 500,00	
				4300	2 862,00	2 355,10	
				4210	350,00	350,00	Sołectwo Zaborowice żyją tradycją i sportem
				4300	10 800,00	10 800,00	
		010	01095	6050	13 638,00	13 638,00	Modernizacja świetlicy wiejskiej w Zaborowicach
				6050	0,00	0,00	Modernizacja świetlicy wiejskiej w Zaborowicach
Razem:				35 465,22	34 951,15		
FUNDUSZ SOLECKI NA 2025 ROK				418 042,06	378 742,07		

3.17. WYKONANIE PLANU FINANSOWEGO ZAKŁADU GOSPODARKI KOMUNALNEJ I MIESZKANIOWEJ

SPRAWOZDANIE

z wykonania planu finansowego

Zakładu Gospodarki Komunalnej i Mieszaniowej za 2025 r.

Zestawienie przychodów i wydatków

oraz stanu środków pieniężnych, należności i zobowiązań

za okres 01.01.2025 – 31.12.2025 r.

I. Przychody

Wyszczególnienie	§	Plan	Wykonanie	%
Dochody z najmu i dzierżawy składników majątkowych Skarbu Państwa, jednostek samorządu terytorialnego lub innych jednostek zaliczanych do sektora finansów publicznych oraz innych umów o podobnym charakterze	0750	468 492,00	428 029,66	91,36%
Wpływy z usług	0830	1 328 700,00	1 080 366,94	81,31%
Wpływy ze sprzedaży składników majątkowych	0870	1 500,00	1 449,71	96,65%
Pozostałe odsetki	0920	17 000,00	14 143,17	83,20%
Wpływy z różnych dochodów	0970	212 825,00	145 392,54	68,32%
Dotacja przedmiotowa z budżetu otrzymana przez zakład budżetowy	2650	680 076,00	680 076,00	100,00%
Równowartość odpisów amortyzacyjnych		36 407,00	35 318,09	97,01%
Inne zwiększenia		0,00	0,00	0,00%
Razem		2 745 000,00	2 384 776,11	86,88%
Stan środków obrotowych na początek roku		163 000,00	163 000,00	100,00%
Ogółem		2 908 000,00	2 547 776,11	87,61%

II. Rozchody

Wyszczególnienie	§	PLAN	Wykonanie	%
Wyd. osob. nie zalicz. do wynagrodz.	3020	7 200,00	6 099,15	84,71%
Wynagrodzenia osobowe pracowników	4010	822 580,00	733 882,69	89,22%
Dodatkowe wynagrodzenie roczne	4040	65 000,00	54 721,65	84,19%
Składki na ubezpieczenia społeczne	4110	140 000,00	131 077,15	93,63%
Składki na FP	4120	12 000,00	10 077,01	83,98%
Wynagrodzenia bezosobowe	4170	12 420,00	12 190,00	98,15%
Zakup materiałów i wyposażenia	4210	236 297,00	190 599,41	80,66%
Zakup energii	4260	67 800,00	58 733,64	86,63%
Zakup usług remontowych	4270	551 990,00	486 038,97	88,05%
Zakup usług zdrowotnych	4280	3 000,00	2 860,00	95,33%
Zakup usług pozostałych	4300	609 300,00	492 649,52	80,86%
Opłaty z tytułu zakupu usług telekomunikacyjnych	4360	4 090,00	3 597,86	87,97%
Opłaty za administrowanie i czynsze za budynki, lokale i pomieszczenia garażowe	4400	38 000,00	37 879,27	99,68%
Podróże krajowe służbowe	4410	6 400,00	5 738,24	89,66%
Różne opłaty i składki	4430	18 500,00	17 281,37	93,41%
Odpis na ZFŚS	4440	27 916,00	27 914,85	100,00%
Podatek od nieruchomości	4480	25 500,00	24 512,00	96,13%
Pozostałe podatki na rzecz budżetów j.s.t.	4500	1 000,00	915,00	91,50%
Opłaty na rzecz budżetów j.s.t.	4520	2 200,00	2 195,70	99,80%
Pozostałe odsetki	4580	0,00	0,00	0,00%
Szkolenia pracowników nie będących członkami korpusu służby cywilnej	4700	3 900,00	3 170,00	81,28%
Wpłaty na PPK finansowane przez podmiot zatrudniający	4710	0,00	0,00	0,00%
Środki na inwestycje	6080	29 900,00	29 835,55	99,78%
Odpisy amortyzacyjne		36 407,00	35 318,09	97,01%
Inne zmniejszenia		11 600,00	10 735,78	92,55%
RAZEM		2 733 000,00	2 378 022,90	87,01%
Podatek dochodowy od osób prawnych		0,00	5 243,00	0,00%
Wpłata do budżetu nadwyżki środków obrotowych		0,00	0,00	
Stan środków obrotowych na koniec roku		175 000,00	164 510,21	94,01%
Ogółem		2 908 000,00	2 547 776,11	87,61%

Odpisy amortyzacyjne od środków zakupionych z funduszy własnych – 1 733,24 zł

III Stan środków pieniężnych, należności i zobowiązań

Lp	WYSZCZEGÓLNIENIE	Stan na początek roku	Stan na koniec okresu sprawozdawczego
1	Środki pieniężne	243 389,81	189 733,26
2	Należności netto	105 742,70	133 135,14
3	Kwota odpisu aktualizującego należności	70 325,39	64 002,43
4	Kwota odsetek od należności niezapłaconych w terminie (nieobjęte odpisem aktualizującym)	0,00	0,00
5	Należności netto wymagalne	47 561,08	59 750,60
6	Pozostałe środki obrotowe	0,00	0,00
7	Zobowiązania i inne rozliczenia	186 132,51	158 358,19
	<i>Stan środków obrotowych netto (1+2+6-7)</i>	163 000,00	164 510,21

Zakład Gospodarki Komunalnej i Mieszkaniowej w Bojanowie (dalej: Zakład, ZGK i M) powołany został w celu realizacji zadań własnych Gminy Bojanowo w zakresie utrzymania budynków mieszkalnych oraz wykonywania usług mieszkaniowych i komunalnych na rzecz mieszkańców.

Do zakresu działania Zakładu należą w szczególności: gospodarowanie zasobami mieszkaniowymi i utrzymanie ich w należyтым stanie technicznym, utrzymanie czystości na terenie miasta Bojanowa, wywóz nieczystości płynnych z terenu gminy, sprzątnie ulic, odśnieżanie i usuwanie gołoledzi oraz pielęgnacja zieleni na terenie gminy.

I. W Zakładzie Gospodarki Komunalnej i Mieszkaniowej w 2025 roku zatrudnionych było na stałe 9 osób w pełnym wymiarze czasu pracy oraz 1 osoba na 1/4 etatu. Dodatkowo w pracach związanych z utrzymaniem czystości na terenie Miasta uczestniczyły też osoby wyznaczone przez Gminę do realizacji prac społecznie użytecznych - 7 osób, w wymiarze pracy 40 godzin miesięcznie. Pracownicy ci pomagali głównie w pracach przy oczyszczaniu chodników i ulic oraz przy utrzymaniu zieleni miejskiej.

II. Administrowanie zasobami mieszkaniowymi gminy. Zarządzanie wspólnotami mieszkaniowymi

1. Zakład prowadzi działania ukierunkowane na utrzymanie w należyтым stanie technicznym budynków mieszkalnych wchodzących w skład mieszkaniowego zasobu gminy poprzez prowadzenie przeglądów okresowych, zgodnie z wymaganiami powszechnie obowiązujących przepisów prawa oraz remontów budynków mieszkalnych oraz pomieszczeń i budynków gospodarczych. W skład zarządzanego zasobu wchodzi

- Budynki mieszkalne - 42, w tym 19 wspólnot mieszkaniowych
- Mieszkania - 159:
 - a. gminne – 112
 - b. własnościowe – 47

Łączna powierzchnia mieszkań komunalnych to 5.671,08 m²

- Lokale użytkowe – 8.

2. Zgodnie z ustawą o własności lokali, zwołane zostały zebrania wszystkich wspólnot mieszkaniowych. Na zebraniach omówiono sytuację finansową wspólnot, złożono sprawozdania finansowe oraz podjęto decyzje o zakresie remontów na rok 2025.

3. W okresie sprawozdawczym Zakład przeprowadził prace remontowe w budynkach komunalnych za łączną kwotę: 283.830 zł. W zakresie rzeczowym remontów znalazły się w szczególności następujące prace:
- a) prace dekarские:
 - naprawa pokryć dachowych: budynek gospodarczy Drzymały 20
 - b) prace instalacyjne:
 - wykonanie wentylacji: Golina Wielka 14, Rynek 17 (lokal użytkowy), Rynek 6
 - wymiana instalacji wod-kan: Rynek 4, Rynek 15
 - wymiana instalacji elektrycznej: 17 Stycznia 8a
 - wymiana pieca c.o. Trzebosz 10
 - wymiana instalacji co/gaz: Rynek 6
 - c) prace ogólnobudowlane:
 - remont dachu budynku gospodarczego: Drzymały 20
 - likwidacja toalet zewnętrznych: Drzymały 6
 - remont łazienki: Rynek 4
 - likwidacja zawilgocenia ścian: Św. Józefa 1
 - remont ogrodzenia: Rynek 6
 - d) wymiana drzwi wewnętrznych: Rynek 4, Dworcowa 2, 17 Stycznia 15a, Golina Wielka 14
 - e) kompleksowy remont lokalu: Drzymały 16
 - f) wymiana okien: Rynek 15, Rynek 17, Dworcowa 3
 - g) remont pieca kaflowego: Drzymały 16.
4. Wykonano instalacje centralnego ogrzewania w mieszkaniach komunalnych w budynkach Rynek 10 i Rynek 11 w Bojanowie (łącznie 4 lokale). Celem tego zadania było uniezależnienie ogrzewania mieszkań komunalnych od dotychczas funkcjonującej kotłowni węglowej urzędu miasta. Poniesiono na ten cel koszty w wysokości 145 799,97 zł brutto.

III. Utrzymanie czystości na terenie miasta i gminy

1. Wśród bieżących zadań Zakładu wymienić należy przede wszystkim:

- zmiatanie chodników, czyszczenie rynsztoków,
- opróżnianie koszy na odpady, utrzymywanie porządku na przystankach autobusowych,
- utwardzanie poboczy dróg gminnych,
- usuwanie śniegu i gołoledzi z ulic i chodników,
- montowanie i wymiana znaków drogowych w drogach gminnych,
- pielęgnacja zieleni na terenie Miasta: koszenie trawników w parkach i na poboczach dróg, zgrabianie i wywożenie liści, przycinanie żywopłotów oraz koron drzew, nasadzenia drzew oraz kwiatów w gazonach i na skwerach,
- wszelkie prace zlecone przez urząd miejski.

Pełen zakres ww działalności Zakład prowadzi siłami własnymi, przy wykorzystaniu własnego sprzętu i wyposażenia.

2. Znaczącym elementem bieżącej działalności Zakładu jest transport nieczystości ciekłych z nieruchomości znajdujących się na terenie gminy, dla których brak możliwości odprowadzania ścieków do kanalizacji. W minionym roku wykonano 366 usług wywozu, tj. niespełna 1.260 m³ nieczystości.

3. Realizacja bieżącej działalności komunalnej wiąże się z wydatkowaniem środków na utrzymanie maszyn, sprzętów i narzędzi. W roku 2025 na ten cel wydatkowano kwotę 43.093 zł.

IV. Prowadzenie Punktu Selektywnej Zbiórki Odpadów Komunalnych (PSZOK)

Zakład prowadzi PSZOK dla obszaru gminy Bojanowo na podstawie umowy zawartej z Komunalnym Związkiem Gmin Regionu Leszczyńskiego w wyniku przeprowadzonego postępowania przetargowego. W minionym roku Zakład uczestniczył w postępowaniu przetargowym ogłoszonym przez Komunalny Związek Gmin Regionu Leszczyńskiego na prowadzenie Punktu Selektywnej Zbiórki Odpadów Komunalnych na okres od 1 lipca 2024 do 31 grudnia 2025r. W wyniku tego postępowania zawarto umowę na wykonywanie powyższego zadania.

1. Z Punktu Selektywnej Zbiórki Odpadów Komunalnych (PSZOK) w okresie sprawozdawczym skorzystało 3.912 osób z terenu gminy Bojanowo.
2. Do punktu dostarczono łącznie 333,3 ton odpadów, w tym w szczególności:
 - odpady wielkogabarytowe – 35 ton,
 - odpady ulegające biodegradacji – 97 ton,
 - odzież i tekstylia – 15 ton,
 - zużyte urządzenia elektryczne – 8 ton,
 - zmieszane odpady z budowy i remontów – 103 tony,
 - zmieszane odpady betonu, gruzu ceglanego i innych materiałów – 20 ton,
 - odpady betonu i gruz betonowy – 18 ton
 - opakowania z papieru – 8 ton.
3. Prowadzenie punktu PSZOK stanowi bardzo istotne źródło przychodów dla Zakładu. Punkt PSZOK czynny jest przez 3 dni w tygodniu (wtorek, czwartek, sobota) – łącznie 12 godzin. Obsługa PSZOK prowadzona jest przez pracownika ZGK i M, w ramach zatrudnienia w Zakładzie również do innych zadań – Zakład nie zatrudnia do tego zadania dodatkowego pracownika.

Przychody Zakładu z tytułu prowadzenia punktu PSZOK w roku 2025 wyniosły 109.145,52 zł brutto

V. Działania inwestycyjne

Zakład Gospodarki Komunalnej i Mieszkaniowej realizował zadania inwestycyjne w ramach środków własnych gminy zabezpieczonych w budżecie na rok 2025:

1. Termomodernizacja budynku ZGK i M.

Roboty budowlane związane z termomodernizacją budynku ZGK i M realizowane były przez firmę PROK-BUD Zakład Ogólnobudowlany Łukasz Prokocki. Prace zostały podzielone na dwa etapy realizacji:

- I etap obejmował: wymianę pokrycia dachowego, wykonanie elewacji (ocieplenie, malowanie), wymianę drzwi wejściowych, wymianę pieca CO, zmianę funkcji pomieszczenia magazynowego na pomieszczenie socjalne i szatnię dla pracowników.

- II etap obejmował: adaptację poddasza na cele biurowe, prace ogólnobudowlane w pomieszczeniach biurowych, wymianę instalacji, wymianę schodów, wykonanie pomieszczenia socjalnego.

Łączna wartość umowy z wykonawcą stanowiła kwotę 1.020.994,57 zł brutto.

Dzięki realizacji tego zadania inwestycyjnego w budynku powstała dodatkowa powierzchnia pomieszczeń administracyjnych. Zgodnie z pierwotnymi założeniami została ona przeznaczona na siedzibę Zakładu Wodociągów i Kanalizacji w Bojanowie.

2. Modernizacja placu technicznego przy ZGK i M.

Zadanie inwestycyjne polegało na wykonaniu nawierzchni z kostki brukowej na powierzchni prawie 320m², na terenie siedziby Zakładu. Zadanie miało na celu przygotowanie terenu pod rozbudowę powierzchni przeznaczonej na Punkt Selektywnej Zbiórki Odpadów Komunalnych oraz plac technicznych – bazę maszyn i sprzętów Zakładu. Prace wykonywała firma AS-KOP Adrian Siecla. Wartość umowy z wykonawcą to 100.000,00 zł brutto.

3. Zakup ciągnika rolniczego oraz wozu asenizacyjnego,

Dostawa ciągnika rolniczego wraz z ładowaczem oraz wozu asenizacyjnego została zrealizowana przez firmę Kunert Spółka Jawna. Łączna wartość dostawy to 389.541,00 zł brutto.

VI. Windykacja

1. Zadłużenie najemców z tytułu opłat na dzień 31.12.2025 r. wyniosło: 56.851 zł (czynsz + media)
2. Zadłużenie klientów z tytułu usług komunalnych na dzień 31.12.2025 r. wyniosło 1.285 zł

ZGK i M prowadzi bieżące działania windykacyjne. Do dłużników wysyłane są upomnienia informujące o wysokości zadłużenia. W minionym okresie zawarto dłużnikami 3 umowy o rozłożenie spłaty zadłużenia w ratach. Poza tym z dłużnikami pracownicy Zakładu przeprowadzają rozmowy na temat możliwości spłaty zaległości poprzez uzyskanie dodatków mieszkaniowych, odpracowanie długu, rozłożenie spłaty zaległości na raty. W minionym roku żaden z dłużników nie skorzystał z tej możliwości odpracowania zadłużenia.

3.18. WYKONANIE PLANU FINANSOWEGO ZAKŁADU WODOCIĄGÓW I KANALIZACJI

**Zestawienie przychodów i wydatków
oraz stanu środków pieniężnych, należności i zobowiązań
Zakładu Wodociągów i Kanalizacji w Bojanowie
za 2025 roku**

I. Przychody

Wyszczególnienie	Dział	Rozdział	§	Plan	Wykonanie	%
Dochody z najmu i dzierżawy składników majątkowych Skarbu Państwa, jednostek samorządu terytorialnego lub jednostek zaliczanych do sektora finansów publicznych oraz innych umów o podobnym charakterze	400	40002	0750	34 000,00	33 204,05	97,66
Wpływy z usług	400	40002	0830	2 550 000,00	2 454 037,41	96,24
Wpływy z usług	900	90001	0830	2 654 000,00	2 656 010,95	100,08
Pozostałe odsetki	400	40002	0920	25 000,00	15 040,81	60,16
Pozostałe odsetki	900	90001	0920	12 000,00	9 840,79	82,01
Wpływy ze sprzedaży składników majątkowych	400	40002	0870	10 000,00	9 962,10	99,62
Wpływy ze sprzedaży składników majątkowych	900	90001	0870	2 000,00	1 535,14	76,76
Pokrycie amortyzacji				2 689 000,00	2 596 509,60	96,56
Inne zwiększenia				238 000,00	120 733,14	50,73
Razem				8 214 000,00	7 896 873,99	96,14
Stan środków obrotowych na początek roku				311 000,00	311 000,00	100,00
Ogółem				8 525 000,00	8 207 873,99	96,28

II. Rozchody

Wyszczególnienie	Dział	Rozdział	§	Plan	Wykonanie	%
Zakup materiałów i wyposażenia	400	40002	4210	195 350,00	194 796,23	99,72
Zakup energii	400	40002	4260	452 000,00	439 253,91	97,18
Zakup usług remontowych	400	40002	4270	128 875,00	118 110,30	91,65
Zakup usług pozostałych	400	40002	4300	80 000,00	69 364,22	86,71
Ekspertyzy, analizy i opinie	400	40002	4390	34 000,00	33 784,96	99,37
Różne opłaty i składki	400	40002	4430	64 990,00	63 012,31	96,96
Podatek od nieruchomości	400	40002	4480	23 000,00	22 816,00	99,20
Opłaty na rzecz budżetu państwa	400	40002	4510	200,00	176,14	88,07
Opłaty na rzecz budżetów samorządu terytorialnego	400	40002	4520	2 010,00	1 119,56	55,70
Wydatki inwestycyjne zakładu budżetowego	400	40002	6070	92 000,00	91 903,15	99,89
Wydatki osobowe nie zaliczane do wynagrodzeń	750	75023	3020	30 000,00	27 771,73	92,57
Wynagrodzenia osobowe pracowników	750	75023	4010	1 622 000,00	1 516 447,19	93,49
Dodatkowe wynagrodzenie roczne	750	75023	4040	150 000,00	118 699,90	79,13
Składki na ubezpieczenie społeczne	750	75023	4110	304 000,00	277 172,66	91,18
Składki na FP	750	75023	4120	45 400,00	31 998,64	70,48
Wynagrodzenia bezosobowe	750	75023	4170	6 000,00	1 528,20	25,47
Zakup materiałów i wyposażenia	750	75023	4210	136 037,00	134 843,63	99,12
Zakup energii	750	75023	4260	600,00	229,04	38,17
Zakup usług remontowych	750	75023	4270	16 000,00	10 202,02	63,76
Zakup usług zdrowotnych	750	75023	4280	8 000,00	7 350,00	91,88
Zakup usług pozostałych	750	75023	4300	102 150,00	101 106,49	98,98
Opłaty z tytułu zakupu usług telekomunikacyjnych	750	75023	4360	14 000,00	13 823,26	98,74
Ekspertyzy, analizy i opinie	750	75023	4390	1 000,00	512,35	51,24
Podróże krajowe służbowe	750	75023	4410	17 000,00	15 819,74	93,06
Różne opłaty i składki	750	75023	4430	4 631,00	4 008,41	86,56
Odpis na ZFŚS	750	75023	4440	57 107,00	57 106,19	100,00
Szkolenia pracowników nie będących członkami korpusu służby cywilnej	750	75023	4700	18 000,00	16 145,20	89,70
Wpłaty na PPK finansowane przez podmiot zatrudniający	750	75023	4710	2 000,00	1 189,51	59,48
Składki na ubezpieczenie społeczne	900	90001	4110	6 000,00	5 324,82	88,75
Składki na FP	900	90001	4120	600,00	588,00	98,00
Wynagrodzenia bezosobowe	900	90001	4170	31 000,00	30 922,31	99,75
Zakup materiałów i wyposażenia	900	90001	4210	111 435,00	105 482,71	94,66
Zakup energii	900	90001	4260	660 000,00	659 785,17	99,97
Zakup usług remontowych	900	90001	4270	112 915,00	112 753,41	99,86
Zakup usług pozostałych	900	90001	4300	450 700,00	449 611,81	99,76

Ekspertyzy, analizy i opinie	900	90001	4390	18 000,00	16 297,80	90,54
Różne opłaty i składki	900	90001	4430	33 000,00	32 150,83	97,43
Podatek od nieruchomości	900	90001	4480	8 000,00	7 956,00	99,45
Opłaty na rzecz budżetu państwa	900	90001	4510	3 000,00	2 100,37	70,01
Opłaty na rzecz budżetów j.s.t.	900	90001	4520	84 000,00	83 648,48	99,58
Wydatki inwestycyjne zakładu budżetowego	900	90001	6070	278 000,00	277 079,64	99,67
Odpisy amortyzacyjne				2 689 000,00	2 596 509,60	96,56
Inne zmniejszenia				72 000,00	70 222,42	97,53
RAZEM				8 164 000,00	7 820 724,31	95,80
Podatek dochodowy od osób prawnych					0,00	
Wpłata do budżetu nadwyżki środków obrotowych					26 149,68	
Stan środków obrotowych na koniec roku				361 000,00	361 000,00	100,00
OGÓLEM				8 525 000,00	8 207 873,99	96,28

Wartość odpisów amortyzacyjnych środków trwałych zakupionych ze środków własnych w 2025 roku wynosi 65 640,54 zł

III. Stan środków pieniężnych, należności i zobowiązań

Wyszczególnienie	Stan na początek roku	Stan na koniec okresu sprawozdawczego
1. Środki pieniężne	95 382,95	70 927,56
2. Należności netto	1 051 738,94	769 976,62
3. Kwota odpisu aktualizującego należności	182 516,56	194 378,24
4. Kwota odsetek od należności niezapłaconych w terminie	5 529,91	29 374,38
5. Pozostałe środki obrotowe	44 380,15	16 476,38
6. Zobowiązania i inne rozliczenia	880 502,04	496 380,56
Stan środków obrotowych netto (1+2+5-6)	311 000,00	361 000,00

Zakład Wodociągów i Kanalizacji w Bojanowie (dalej: Zakład, ZW i K) powołany został w celu realizacji zadań własnych Gminy Bojanowo w zakresie zbiorowego zaopatrzenia w wodę oraz odprowadzania ścieków. ZW i K zobowiązany jest do zapewnienia ciągłości dostaw i odpowiedniej jakości wody oraz niezawodnego odprowadzania i oczyszczania ścieków, z uwzględnieniem wymagań ochrony środowiska i optymalizacji kosztów.

- I. Decyzją Rady Miejskiej Bojanowa, wyrażoną w uchwale nr XXII/137/25 z dn 22 grudnia 2025 r., nadano nowy Statut Zakładowi Wodociągów i Kanalizacji w Bojanowie. Statut określił przedmiot i zakres działania ZW i K, jego organizacji, a także zmianę siedziby. Zmiany uregulowane w statucie wprowadzono z dniem 1 stycznia 2026 r. Od tego dnia siedziba Zakładu mieści się pod adresem Gołaszyn 11.
- II. W Zakładzie Wodociągów i Kanalizacji w roku 2025 zatrudnione były 22 osoby, w tym 18 osób w pełnym wymiarze czasu pracy, 1 osoba na 1/2 etatu, 2 osoby na 1/3 etatu oraz 1 osoba na czas określony.

III. System wodociągowy

1. ZW i K w Bojanowie eksploatuje 5 stacji uzdatniania wody zlokalizowanych w miejscowościach:
 - Bojanowo – stacja dostarcza wodę do mieszkańców miejscowości: Bojanowo, Golina Wielka, Gołaszyn, Golinka, Tarchalin, Potrzebowo, Gościejewice, Sowiny, Wydartowo Pierwsze, DPS w Pakówce
 - Giżyn - stacja dostarcza wodę do mieszkańców miejscowości: Giżyn i Borszyn Wielki (gm. Góra)
 - Kawcze - stacja dostarcza wodę do mieszkańców miejscowości: Kawcze i Gierłachowo
 - Zaborowice - stacja dostarcza wodę do mieszkańców miejscowości: Zaborowice, Czechnów, Sułów Mały, Parłowice, Karolewo, Szemzdrowo, Stacja Paliw „Circle K”
 - Trzebosz - stacja dostarcza wodę do mieszkańców miejscowości: Trzebosz i Pakówka.
Mieszkańcy Wydartowa Drugiego zasilani są w wodę z ujęcia w Łaszczynie, którego właścicielem jest ZW i K w Rawiczu sp. z o.o.

2. Wszystkie ujęcia wody posiadają aktualne pozwolenia wodnoprawne na pobór wód.
3. Zgodnie z obowiązującymi przepisami prawa jakość wody przeznaczonej do spożycia przez ludzi podlega obowiązkowej kontroli. W związku z powyższym woda z ujęć i sieci wodociągowej jest kontrolowana zarówno przez ZW i K, jak również przez Państwowego Powiatowego Inspektora Sanitarnego w Rawiczu. W okresie sprawozdawczym wszystkie ujęcia wody posiadały pozytywne oceny przydatności wody do spożycia przez ludzi.
4. W okresie sprawozdawczym przyłączono do sieci wodociągowej 17 nowych odbiorców.

IV. System kanalizacyjny

1. Wszystkie ścieki sanitarne z terenu gminy Bojanowo kierowane są na oczyszczalnię ścieków w Gołaszynie. Oczyszczalnia ścieków posiada aktualne pozwolenie wodnoprawne w zakresie odprowadzania ścieków oczyszczonych.
2. Do oczyszczalni ścieków w Gołaszynie trafiają również nieczystości ciekłe ze zbiorników bezodpływowych zlokalizowanych w nieruchomościach, które nie posiadają dostępu do sieci kanalizacyjnej.
3. W okresie sprawozdawczym przyłączono do sieci kanalizacji sanitarnej 15 nowych odbiorców.

V. Inwestycje

1. Zakład Wodociągów i Kanalizacji w Bojanowie realizował zadanie inwestycyjne w ramach środków własnych gminy zabezpieczonych w budżecie na rok 2025 pn.: „Budowa studni głębinowej w Zaborowicach wraz z rozbudową i modernizacją stacji uzdatniania wody w Zaborowicach”. Jest to zadanie wieloletnie, w ramach którego w roku 2025 wykonano budowę zbiornika wody czystej na stacji uzdatniania wody w Zaborowicach. Zadanie zostało zrealizowane przez Zakład Budownictwa Inżynieryjnego Bartosz Stefaniak (ul. Rolnicza 38, Rawicz) za kwotę: 598.230,44 zł brutto. Dzięki realizacji tej inwestycji zwiększono możliwości retencyjne wody dla wodociągu Zaborowice do poziomu 200 m³ (wcześniej projektowa retencja istniejących zbiorników wynosiła 150 m³, w praktyce osiągała ona jednak dużo niższy poziom). Realizacja zadania polepszy dostawę wody dla odbiorców z wodociągu Zaborowice, szczególnie w zakresie zachowania ciągłości dostaw.

2. W październiku 2025 r. ZW i K złożył wniosek dla przedsięwzięcia „Cyberbezpieczne Wodociągi”. Celem zadania jest pozyskanie środków z KPO dla podmiotów zakwalifikowanych jako zarządzające infrastrukturą krytyczną. Wsparcie dotyczy podmiotów prowadzących działalność w zakresie zbiorowego zaopatrzenia w wodę, objętych krajowym systemem cyberbezpieczeństwa, wykorzystujących technologie operacyjne w przemysłowych systemach sterowania. Wsparcie zostanie udzielone w formie grantów. Wartość wniosku to kwota 1.126.685,00 zł netto. Podpisanie umowy dla tego przedsięwzięcia przewidziane jest w I kwartale 2026 r.

V. Działalność bieżąca

1. Realizowano sukcesywną wymianę wodomierzy u odbiorców. W roku 2025 podjęto decyzję o znacznym zwiększeniu środków na ten cel, po to by zintensyfikować prace i zwiększyć ilość wymienionych wodomierzy. Wymiana wodomierzy w roku 2025 stała się priorytetem Zakładu. Zakład podjął współpracę z firmą zewnętrzną, która na zlecenie dokonywała wymiany wodomierzy wg harmonogramu opracowanego przez ZW i K. Takie działania spowodowały, że w roku 2025 wymieniono 946 wodomierzy, co stanowi ok. 34 % posiadanych wodomierzy (dla porównania w roku 2024 były to 274 sztuki, w roku 2023 było to 135 sztuk).
2. Kontynuowano działania w kierunku zastępowania wodomierzy tradycyjnych wodomierzami „zdalnymi”. Spośród 946 wymienionych wodomierzy aż 104 sztuki stanowiły wodomierze do zdalnego odczytu.

VI. Remonty, modernizacje, naprawy, zakupy

Zakład prowadził działania w zakresie bieżącej działalności statutowej, ale także zrealizował szereg przedsięwzięć poprawiających efektywność funkcjonowania obiektów technicznych:

1. zakup nowych pomp na przepompownie ścieków	-	45 339,30zł
2. budowa przyłączy wodociągowych	-	12.741,66zł
3. remont pomp	-	4 576,95zł
4. malowanie pomieszczeń na SUW Bojanowo i oczyszczalni	-	33 754,00zł
5. czyszczenie przepompowni (usługa WUKO)	-	47 388,01zł
6. montaż lamp, studni rozprężnej na przepompowni w Golinie Wielkiej	-	20 996,14zł
7. zakup wodomierzy	-	75 605,77zł
8. montaż wodomierzy przez firmę zewnętrzną	-	23 791,94zł

9. zakup mebli do nowych biur	-	38 055,50zł
10. zakup nowego samochodu	-	162 941,22zł
11. zakup agregatu na oczyszczalnię	-	107 994,50zł
12. zakup aeratora na SUW Trzebosz	-	11 753,82zł
13. zakup osprzętu do koparki	-	10 246,92zł
14. montaż kompensatora mocy biernej na SUW Bojanowo	-	10 950,14zł
15. zakup sprężarki	-	10 393,59zł
16. montaż nowej scady na SUW Kawcze	-	29 233,86zł
17. zakup kserokopiarki	-	6 500,00zł
18. zakup kosy	-	3 577,24zł
19. wymiana okien na SUW Kawcze	-	3 032,74zł
20. zakup urządzenia do pomiaru lustra wody i pomiaru gazów niebezpiecznych	-	5 228,90 zł

VII. Windykacja

- ZW i K prowadzi na bieżąco działania windykacyjne. Łączne zaległości odbiorców w stosunku do Zakładu stanowią kwotę 255 tys zł. Do dłużników na bieżąco wysyłane są upomnienia informujące o wysokości zadłużenia. W 2025 roku podjęto następujące działania:
 - łącznie prowadzone były 73 sprawy sądowe i komornicze
 - do komornika przekazano sprawy 2 odbiorców
 - wysłano 485 przedsądowych wezwań do zapłaty
 - podpisano 3 umowy o rozłożenie płatności na raty z dłużnikami, wobec których jeszcze nie zostało uruchomiona procedura odcięcia wody.

Struktura zaległości wygląda następująco:

➤ zaległości do jednego miesiąca:	61.680 zł
➤ zaległości od jednego miesiąca do trzech miesięcy:	25.898 zł
➤ zaległości od trzech do sześciu miesięcy:	11.742 zł
➤ zaległości od sześciu do dwunastu miesięcy:	7.456 zł
➤ zaległości powyżej 1 roku:	147.800 zł

(w tym kwota zaległości przekazana przez Gminę 18.213 zł)

Wartość sprzedaży w roku 2025 zamknęła się w kwocie 5.154.749,65 zł

2. Zgodnie z ustawą o zbiorowym zaopatrzeniu w wodę i zbiorowym odprowadzaniu ścieków przedsiębiorstwo wodociągowo-kanalizacyjne może odciąć dostawę wody jeśli odbiorca nie uiścił opłaty za dwa pełne okresy rozliczeniowe następujące po otrzymaniu upomnienia w sprawie zaległej zapłaty. Biorąc pod uwagę ilość odbiorców posiadających zadłużenie w stosunku do zakładu podjęto decyzję o systematycznym uruchamianiu procedury odcięcia dostaw wody. W 2025 roku przygotowano 68 procedur odcięcia dostaw wody. W wyniku tych działań dłużnicy spłacili zadłużenie w wysokości ponad 73 tys zł. Doszło do jednego odcięcia dostaw wody do nieruchomości.

3.19. INFORMACJA Z DZIAŁALNOŚCI OŚRODKA POMOCY SPOŁECZNEJ

Ośrodek Pomocy Społecznej w Bojanowie jako jednostka organizacyjna pomocy społecznej wykonuje zadania własne gminy oraz zlecone z zakresu administracji rządowej realizowane przez gminę.

Głównym zadaniem Ośrodka Pomocy Społecznej w Bojanowie jest realizacja zadań wynikających z ustawy z dnia 12 marca 2004 r. o pomocy społecznej:

1. wspieranie osób i rodzin w wysiłkach zmierzających do zaspokojenia niezbędnych potrzeb i umożliwienie im życia w warunkach odpowiadających godności człowieka,
2. realizacja rządowych programów pomocy społecznej.

W 2025 roku Ośrodek Pomocy Społecznej w Bojanowie realizował zadania wynikające w szczególności:

1. z ustaw z dnia:

- 12 marca 2004 r. o pomocy społecznej,
- 9 czerwca 2011 r. o wspieraniu rodziny i systemie pieczy zastępczej,
- 29 lipca 2005 r. o przeciwdziałaniu przemocy domowej,
- 28 listopada 2003 r. o świadczeniach rodzinnych,
- 7 września 2007 r. o pomocy osobom uprawnionym do alimentów,
- 4 kwietnia 2014 r. o ustaleniu i wypłacie zasiłków dla opiekunów,
- 10 kwietnia 1997 r. prawo energetyczne,
- 21 czerwca 2001 r. o dodatkach mieszkaniowych,
- 27 sierpnia 2004 r. o świadczeniach opieki zdrowotnej finansowanych ze środków publicznych,
- 5 grudnia 2014 r. o Karcie Dużej Rodziny,
- 11 lutego 2016 r. o pomocy państwa w wychowywaniu dzieci,
- 7 września 1991 r. o systemie oświaty,
- 4 listopada 2016 r. o wsparciu kobiet w ciąży i rodzin "Za życiem",
- 27 kwietnia 2001 Prawo Ochrony Środowiska,
- 12 marca 2022 r. o pomocy obywatelom Ukrainy w związku z konfliktem zbrojnym na terytorium tego państwa,
- 23 maja 2024 r. o bonie energetycznym oraz o zmianie niektórych ustaw w celu ograniczenia cen energii elektrycznej, gazu ziemnego i ciepła systemowego,

2. Z programów rządowych i funduszy:

- Program „Posiłek w szkole i w domu ” na lata 2024-2028,
- Program wieloletni Senior+ na lata 2021-2025,
- Program Asystent Osobisty Osoby Niepełnosprawnej - – Fundusz Solidarnościowy,

Na podstawie powyższych ustaw Ośrodek ustalał prawo do świadczeń, realizował ich wypłatę.

I. POMOC SPOŁECZNA DLA OSÓB I RODZIN W TRUDNEJ SYTUACJI ŻYCIOWEJ

Ośrodek Pomocy Społecznej dla mieszkańców Gminy Bojanowo organizuje pomoc społeczną we współdziałaniu z organami administracji rządowej i samorządowej.

Pomoc społeczna oparta jest o zasadę subsydiarności (pomocniczości), co oznacza, że osoby i rodziny najpierw powinny wykorzystać własne możliwości, zasoby i uprawnienia do poprawy swojej trudnej sytuacji życiowej, a dopiero wówczas gdy nie są w stanie samodzielnie rozwiązywać swoich problemów, ze wsparciem winna przyjść instytucja polityki społecznej. Ustawa o pomocy społecznej nakłada na osoby i rodziny korzystające z pomocy społecznej obowiązek współdziałania w rozwiązywaniu ich trudnej sytuacji życiowej. Takie zdefiniowanie przepisów prawa podkreśla znaczenie współodpowiedzialności osób i rodzin korzystających z pomocy społecznej za przewyciężanie własnych problemów oraz wprowadza zasadę partycypacji, która powinna przejawiać się podejmowaniem działań zmierzających do życiowego usamodzielnienia oraz integracji ze środowiskiem.

Tabela nr 1 Rzeczywista liczba rodzin i osób objętych pomocą społeczną 2025 r.

WYSZCZEGÓLNIENIE		LICZBA OSÓB, KTÓRYM PRYZYMNANO DECYZJA ŚWIAD.	LICZBA RODZIN		LICZBA OSÓB W RODZINACH
			OGÓLEM	w tym: NA WSI	
Świadczenia przyznane w ramach zadań zleconych i zadań własnych OGÓLEM (bez względu na ich rodzaj, formę, liczbę oraz źródło finansowania)	1	280	209	80	434
w tym: świadczenia pieniężne	2	140	133	60	248
świadczenia niepieniężne	3	151	104	32	280
Świadczenia przyznane w ramach zadań zleconych bez względu na ich rodzaj, formę i liczbę	4	0	0	0	0
Świadczenia przyznane w ramach zadań własnych bez względu na ich rodzaj, formę i liczbę	5	280	209	80	434
Pomoc udzielana w postaci pracy socjalnej- ogółem	6	x	233	97	492
w tym: wyłącznie w postaci pracy socjalnej	7	x	24	17	58
Praca socjalna prowadzona w oparciu o KONTRAKT SOCJALNY	8	LICZBA KONTRAKTÓW SOCJALNYCH	LICZBA OSÓB OBJĘTA KONTRAKTAMI SOCJALNYMI		
		0	0		

1. PRZYCZYNY KORZYSTANIA Z POMOCY SPOŁECZNEJ

Stosownie do ustawowych regulacji świadczenia z pomocy społecznej mają charakter obowiązkowy bądź fakultatywny. Rodzaj, forma i rozmiar przyznawanych świadczeń uzależnione są od indywidualnej sytuacji osoby lub rodziny, okoliczności uzasadniających potrzebę udzielenia pomocy, liczby osób i rodzin potrzebujących wsparcia oraz od możliwości finansowych Ośrodka (art. 3 ust. 4 ustawy o pomocy społecznej).

Tabela nr 2 Powody przyznania pomocy przez OPS w Bojanowie w 2025 r.

POWÓD TRUDNEJ SYTUACJI ŻYCIOWEJ		LICZBA RODZIN		LICZBA OSÓB W RODZINACH
		OGÓŁEM	W tym: NA WSI	
UBÓSTWO	1	209	80	434
SIEROCTWO	2	0	0	0
BEZDOMNOŚĆ	3	4	2	4
POTRZEBA OCHRONY MACIERZYŃSTWA	4	32	17	137
W TYM: WIELODZIETNOŚĆ	5	16	10	90
BEZROBOCIE	6	47	20	96
NIEPEŁNOSPRAWNOŚĆ	7	52	33	69
DŁUGOTRWAŁA LUB CIĘŻKA CHOROBA	8	55	10	88
BEZRADNOŚĆ W SPRAWACH OPIEK.- WYCHOWAWCZYCH I PROWADZENIA GOSPODARSTWA DOMOWEGO- OGÓŁEM	9	30	20	130
W TYM: RODZINY NIEPEŁNE	10	19	11	68
RODZINY WIELODZIETNE	11	16	10	90
PRZEMOC DOMOWA	12	3	3	13
POTRZEBA OCHRONY OFIAR HANDLU LUDŹMI	13	0	0	0
ALKOHOLIZM	14	27	16	35
NARKOMANIA	15	1	0	1
TRUDNOŚCI W PRZYSTOSOWANIU DO ŻYCIA PO ZWOLNIENIU Z ZAKŁADU KARNEGO	16	1	0	1
TRUDNOŚCI W INTERGRACJI OSÓB, KTÓRE OPTRZYMAŁY STATUS UCHODźCY LUB OCHRONĘ UZUPEŁNIAJACĄ	17	0	0	0
ZDARZENIE LOSOWE	18	1	0	2
SYTUACJA KRYZYSOWA	19	0	0	0
KŁĘSKA ŻYWIOŁOWA LUB EKOLOGICZNA	20	0	0	0

Źródło: Dane statystyczne Ośrodka

2. ŚWIADCZENIA Z POMOCY SPOŁECZNEJ

2.1. ZADANIA WŁASNE GMINY

2.1.1. Świadczenia pieniężne

2.1.1.1. zasiłki stałe:

Zasiłki stałe adresowane są do osób całkowicie niezdolnych do pracy z powodu wieku lub niesprawności i stanowią uzupełnienie dochodu tych osób do kryterium ustawowego. Świadczenia te są zróżnicowane pod względem wysokości w zależności od dochodu osoby lub dochodu na osobę w rodzinie. Zasiłek dla osób samotnych stanowi różnicę między 130% kryterium dochodowego osoby samotnie gospodarującej lub osoby w rodzinie a dochodem tej osoby lub rodziny, przy czym od 1 stycznia 2025 r. kwota zasiłku stałego nie mogła być niższa niż 100 zł oraz wyższa niż 1229 zł miesięcznie.

Zasiłek stały w 2025 r. pobierało 50 osób, udzielono 444 świadczeń na kwotę 488.990,71 zł (w tym 480.000,00 zł ze środków Wojewody, 8.990,71 zł ze środków gminy).

2.1.1.2. zasiłki okresowe:

Zasiłki okresowe przysługują osobom i rodzinom bez dochodów lub o dochodach niższych niż ustawowe kryterium dochodowe oraz zasobach pieniężnych nie wystarczających na zaspokojenie niezbędnych potrzeb życiowych. W pierwszej kolejności zasiłek adresowany jest dla osób i rodzin, które znalazły się we wskazanej sytuacji przede wszystkim z powodu długotrwałej choroby, niepełnosprawności, bezrobocia, niemożności nabycia uprawnień do świadczeń z innych systemów zabezpieczenia społecznego przy spełnieniu kryterium dochodowego. Kwota zasiłku okresowego nie może być niższa niż 50% różnicy między kryterium dochodowym osoby samotnie gospodarującej a dochodem tej osoby lub kryterium dochodowym rodziny, a dochodem tej rodziny.

Zasiłki okresowe w 2025 r. wypłacono dla 57 osób, wypłacając 399 świadczeń na kwotę 304.624,45 zł (w tym 273.525,58 zł ze środków Wojewody, 31.098,87 zł ze środków gminy).

2.1.1.3. zasiłki celowe:

Zasiłki celowe to świadczenia jednorazowe dla osób lub rodzin mające na celu zaspokojenie konkretnej potrzeby bytowej np. zakup opału, żywności, leków, odzieży, pokrycie kosztów energii elektrycznej, pogrzebu. Zgodnie z ustawą o pomocy społecznej zasiłek celowy z pomocy społecznej może być przyznany w celu zaspokojenia **niezbędnej potrzeby bytowej** osobom i rodzinom. Zasiłek celowy może być również przyznany osobie/rodzinie, która poniosła straty w wyniku zdarzenia losowego, klęski żywiołowej lub ekologicznej.

Zasiłki celowe w 2025 r. wypłacono dla 66 osób na kwotę 132.628,42 zł.

2.1.2. schronienie:

Udzielenie schronienia następuje przez przyznanie tymczasowego schronienia w noclegowni, schronisku dla osób bezdomnych albo schronisku dla osób bezdomnych z usługami opiekuńczymi. Niniejsza forma pomocy jest przeznaczona dla osób, rodzin, które nie posiadają własnego mieszkania, są bezdomne, bądź narażone są na przemoc, która występuje w rodzinie. W związku z tym, osoby te, z uwagi na w/w sytuacje mogą uzyskać pomoc – umieszczenie w schronisku dla osób bezdomnych lub w ośrodku interwencji kryzysowej w zależności od występującej sytuacji.

W 2025 r. w schronisku dla osób bezdomnych umieszczono łącznie 1 osobę, kwota 4.392,00zł

Gotowość utrzymania miejsca: 15.970,00 zł

1 osoba umieszczona została w schronisku dla osób bezdomnych z usługami opiekuńczymi: 32.900,00 zł.

2.1.3. odpłatność gminy za pobyt w domach pomocy społecznej:

Osobom wymagającym całodobowej opieki z powodu wieku, choroby lub niepełnosprawności, niemogącym samodzielnie funkcjonować w codziennym życiu, którym nie można zapewnić niezbędnej pomocy w formie usług opiekuńczych, przysługuje prawo do umieszczenia w domu pomocy społecznej. Kierowanie do Domu Pomocy Społecznej (DPS) i ponoszenie odpłatności za pobyt mieszkańca gminy w tym domu jest zadaniem własnym gminy o charakterze obowiązkowym. Odpłatność za pobyt mieszkańca gminy w DPS ciąży na gminie tylko wówczas, gdy mieszkaniec domu i osoby mu bliskie zobowiązane do alimentacji nie wnoszą takiej opłaty. Jeśli dochody mieszkańca DPS są zbyt niskie i nie wystarczają na co miesięczne pokrycie kosztów utrzymania, gmina musi wziąć na siebie to zobowiązanie w części lub w całości.

W 2025 r. w domach pomocy społecznej z Gminy Bojanowo przebywało 31 osób.

W pierwszej kolejności koszty pobytu w placówce pokrywa mieszkaniec w wysokości nie więcej niż 70% swojego dochodu. Jeżeli pensionariusz nie jest w stanie uiścić opłat, to obciążają one kolejno małżonka, zstępnych (dzieci, wnuki), wstępnych (rodzice, dziadkowie), których dochód jest wyższy niż 300% kryterium dochodowego dla osoby lub rodziny oraz gminę, która skierowała osobę do domu pomocy społecznej. Partycypowanie w kosztach pobytu naszych mieszkańców w DPS jest bardzo wysokie i stanowi duże obciążenie dla budżetu Gminy.

W 2025 r. Gmina Bojanowo poniosła odpłatność za 31 mieszkańców mieszkających w domach pomocy społecznej na kwotę 1.540.220,69 zł.

2.1.4.praca socjalna:

Praca socjalna jest świadczona na rzecz poprawy funkcjonowania osób i rodzin w ich środowisku społecznym. Należy do zadań własnych gminy o charakterze obowiązkowym, przy czym świadczona jest bez względu na posiadany dochód. Pracę socjalną świadczy się klientom korzystającym ze świadczeń pomocy społecznej np. w formie zasiłków, jak również osobom i rodzinom wykazującym potrzebę rozwinięcia lub wzmocnienia ich aktywności i samodzielności życiowej. Jest to jedna z bardzo ważnych i pracochłonnych form pomocy, ponieważ polega m.in. na przekonaniu klienta, że pracownik socjalny chce i może mu pomóc. Warunkiem pozytywnych zmian jest świadomość klienta, że on sam musi się w ten proces zaangażować.

Działaniami podejmowanymi przez pracowników socjalnych w ramach pracy socjalnej było m.in.:

- rozpoznawanie i ustalanie potrzeb w zakresie świadczeń z pomocy społecznej, ze szczególnym uwzględnieniem osób i rodzin dysfunkcyjnych, które z powodu ubóstwa, bezrobocia, niepełnosprawności, długotrwałej choroby, przemocy w rodzinie, alkoholizmu, bezdomności, narkomanii lub innych okoliczności, znalazły się w trudnej sytuacji życiowej,
- informowanie osób i rodzin o przysługujących im świadczeniach i dostępnych formach pomocy m.in. możliwości uzyskania świadczeń rodzinnych, alimentów płaconych z funduszu alimentacyjnego, podwyższenia alimentów, także uzyskania dodatku mieszkaniowego,
- motywowanie klientów do dokonywania rejestracji w urzędzie pracy (a następnie jej utrzymania),
- do podjęcia pracy stałej lub dorywczej, wykonywania prac społecznie użytecznych,

- prowadzenie i udział w grupach diagnostyczno – pomocowych powoływanych do rozwiązywania problemów z zakresu przeciwdziałania przemocy domowej,
- pomoc osobom i rodzinom w rozwiązywaniu problemów wynikających z wystąpienia przemocy domowej,
- kontakt z pedagogami szkolnymi, wychowawcami, kuratorami, lekarzami rodzinnymi, najbliższą rodziną, sąsiadami celem poprawy funkcjonowania osoby bądź rodziny w środowisku.

W 2025 r. udzielono pomocy w postaci pracy socjalnej 233 rodzinom, w tym wyłącznie w postaci pracy socjalnej 24 rodzinom.

2.1.5.poradnictwo specjalistyczne:

Poradnictwo specjalistyczne, a w szczególności prawne, psychologiczne i rodzinne jest świadczone osobom i rodzinom, które mają trudności lub wykazują potrzebę wsparcia w rozwiązywaniu swoich problemów życiowych, bez względu na posiadany dochód:

- poradnictwo prawne – realizowane jest przez udzielanie informacji o obowiązujących przepisach z zakresu prawa rodzinnego i opiekuńczego, zabezpieczenia społecznego, ochrony praw lokatorów.
- poradnictwo psychologiczne – realizowane przez procesy diagnozowania i profilaktykę.
- poradnictwo rodzinne – obejmuje szeroko rozumiane problemy funkcjonowania rodziny, w tym problemy wychowawcze w rodzinach naturalnych i zastępczych oraz problemy opieki nad osobami niepełnosprawnymi i starszymi.

W 2025 r. poradnictwem specjalistycznym objęto 18 rodzin, w tym 46 osób w rodzinach.

2.1.6.składki na ubezpieczenia zdrowotne:

Ośrodek Pomocy Społecznej opłacał składkę na ubezpieczenia zdrowotne za osoby:

- pobierające zasiłek stały z pomocy społecznej niepodlegające obowiązkowi ubezpieczenia zdrowotnego z innego tytułu. Składka jest opłacana przez okres, na jaki przyznano świadczenie w formie zasiłku stałego.

Składkę opłacono za 43 świadczeniobiorców na kwotę: 39.992,13 zł

- pobierające świadczenia rodzinne w postaci świadczenia pielęgnacyjnego, zasiłku dla opiekuna.

Składkę opłacono na kwotę: 62.715,96 zł.

2.1.7.usługi opiekuńcze:

Pomoc w formie usług opiekuńczych przysługuje osobie samotnej, która z powodu wieku, choroby lub innych przyczyn wymaga pomocy innych osób, a jest jej pozbawiona. Usługi te mogą być przyznane także osobie, która wymaga pomocy innych osób, a rodzina, także wspólnie zamieszkały małżonek, wstępni i zstępni nie mogą takiej pomocy zapewnić.

Usługi opiekuńcze obejmują:

- pomoc w zaspakajaniu codziennych potrzeb życiowych,
- opiekę higieniczną, zaleconą przez lekarza pielęgnację,
- oraz w miarę możliwości zapewnienie kontaktów z otoczeniem.

Usługi opiekuńcze w 2025 r. świadczone były przez 10 opiekunek na terenie całej gminy tzn. w mieście i na wioskach. Rada Miejska w Bojanowie w drodze uchwały określa szczegółowe warunki przyznawania i odpłatności za usługi opiekuńcze. W 2025 r. cena 1 godziny usług w ciągu roku ulegała zmianie zgodnie z Rozporządzeniem Rady Ministrów. Od 1 stycznia 2025 r. wynosiła 30,50 zł.

W 2025 r. świadczeniami w formie usług opiekuńczych objęto 49 osób. Wpłaty za usługi opiekuńcze od podopiecznych wynosiły 389.585,00 zł.

2.1.8.organizacja prac społecznie - użytecznych:

Prace społecznie użyteczne to program realizowany przy współpracy z Powiatowym Urzędem Pracy w Rawiczu. Celem tego programu jest aktywizacja społeczno-zawodowa osób bezrobotnych, które nie uzyskują zasiłku dla bezrobotnych i korzystają ze świadczeń pomocy społecznej. Osoby skierowane do prac społecznie użytecznych zachowują status osoby bezrobotnej. Czas pracy osób wykonujących te prace nie może przekroczyć 10 godzin tygodniowo i 40 godzin miesięcznie, a na ich wykonanie nie zawiera się żadnej umowy o pracę. W 2025 r. za przepracowaną godzinę przysługiwało świadczenie, które od I-XII wynosiło 12,20 zł za godzinę, miesięcznie stanowiło to kwotę 488,00 zł. Wysokość świadczenia w 60% refundowana była przez PUP, a 40% przez Gminę. Zgodnie z zawartym porozumieniem prace te wykonywało miesięcznie 10 osób. Siedem osób kierowano do ZGK i M gdzie wykonywały prace porządkowe i upiększające naszą Gminę, dwie osoby do OPS, które utrzymywały w czystości Klub Seniora, niezamieszkałe pomieszczenia i obejście w Pensjonacie dla osób starszych i jedną osobę do GCKST i R do prac porządkowych.

Całkowity koszt prac społecznie użytecznych w 2025 r. to kwota: 45.018,00 zł z tego 18.007,20 zł to koszty z budżetu Gminy.

2.1.9. Pensjonat dla osób starszych w Bojanowie przy ul. Lipowej 2a i 2b:

W zarządzaniu Ośrodka znajduje się Pensjonat dla osób starszych, który mieści się w dwóch budynkach. W jednym budynku znajduje się 18 mieszkań, a w drugim 7 mieszkań. Mieszkania w Pensjonatach funkcjonują na zasadzie mieszkań komunalnych i skierowane są dla osób starszych. Każde mieszkanie składa się z pokoju, aneksu kuchennego, łazienki. Mieszkańcy ponoszą koszty energii elektrycznej, wody wg. zużycia, każdy mieszkaniec ma swój licznik oraz koszty wynikające z umowy najmu. Umowa najmu zobowiązuje lokatorów wyłącznie do pokrywania kosztów wynikających z wielkości czy metrażu zajmowanego przez nich lokalu.

2.1.10. pomoc materialna dla uczniów:

Pomoc materialna dla uczniów jest to pomoc o charakterze socjalnym dla rodzin najuboższych. Ma ona na celu wyrównanie, w miarę możliwości, dostępu do edukacji wszystkim dzieciom. Stypendium szkolne może otrzymać uczeń znajdujący się w trudnej sytuacji materialnej, wynikającej z niskich dochodów w rodzinie, w szczególności gdy w rodzinie tej występuje: bezrobocie, niepełnosprawność, ciężka lub długotrwała choroba, wielodzietność, brak umiejętności wypełniania funkcji opiekuńczo-wychowawczych, alkoholizm, narkomania, a także gdy rodzina jest niepełna lub wystąpiło zdarzenie losowe. Stypendium szkolne nie przysługuje uczniowi, który otrzymuje inne stypendium o charakterze socjalnym ze środków publicznych.

Pomocą socjalną w postaci stypendiów szkolnych w 2025 r. objęto 58 uczniów na kwotę 86.626,88 zł (z tego z środków gminy 17.329,10 zł i ze środków Wojewody 69.297,78 zł).

2.1.11. Dożywianie – realizacja programu „Posilek w szkole i w domu” na lata 2024 – 2028:

Realizacja zadania w formie zapewnienia posiłków odbywała się głównie w oparciu o Uchwałę nr 149 Rady Ministrów z dnia 23 sierpnia 2023 r. w sprawie ustanowienia wieloletniego rządowego programu „Posilek w szkole i w domu” na lata 2024-2028.

W 2025 roku dożywianie dzieci i młodzieży było realizowane w szkołach, i przedszkolach na terenie Gminy Bojanowo oraz poza nią, w placówkach do których uczęszczają dzieci z terenu naszej gminy. Natomiast pomoc osobom dorosłym była udzielana w formie zasiłku celowego na zakup żywności oraz w postaci gorącego posiłku.

Ogółem koszt realizacji tego zadania w 2025 r. to kwota 179.861,80 zł, z tego środki finansowe w kwocie 96.093,73 zł otrzymaliśmy od Wojewody Wielkopolskiego, pozostała część środków finansowych w kwocie 83.768,07 zł to środki własne gminy.

Ogółem programem w postaci gorącego posiłku objęto 90 dzieci oraz 15 dorosłych (w tym młodzieży).

2.1.12. Utrzymywanie ośrodka pomocy społecznej, w tym zapewnienie środków na wynagrodzenia pracowników.

Środki na wynagrodzenie pracowników Ośrodka pochodziły zarówno z budżetu gminy jak i dotacji otrzymanej z WUW Poznań.

W ramach dotacji otrzymanej na realizację Rządowego programu „Dofinansowanie wynagrodzeń pracowników jednostek organizacyjnych pomocy społecznej w postaci dodatku motywacyjnego na lata 2024–2027” w kwocie 338.146,20 zł, przyznano dodatki motywacyjne pracownikom realizującym zadania z ustawy o pomocy społecznej.

W ramach dotacji otrzymanej na realizację Rządowego programu „Dofinansowanie wynagrodzeń pracowników jednostek wspierania rodziny i systemu pieczy zastępczej na lata 2024-2027” Gmina Bojanowo w 2025 r. otrzymała dotację w kwocie 26.380,20 zł na przyznanie dodatku motywacyjnego dla asystenta rodziny.

W ramach dotacji otrzymanej na realizację Rządowego programu wspierania rodziny „Asystent rodziny w 2025 r., dofinansowanie w formie dodatku do wynagrodzenia dla Asystenta rodziny oraz kosztów wynagrodzenia w roku 2025 w ramach Programu Ministra Rodziny, Pracy i Polityki Społecznej ogłoszonego na rok 2025 otrzymano środki w wysokości 20.389,72 zł.

2.2. ZADANIA ZLECONE Z ZAKRESU ADMINISTRACJI RZĄDOWEJ REALIZOWANE PRZEZ GMINĘ

2.2.1. wynagrodzenie należne opiekunowi z tytułu sprawowania opieki przyznane przez sąd:

Wynagrodzenie to przyznaje się opiekunowi prawnemu sprawującemu opiekę nad osobą wymagającą takiej pomocy. Wypłata wynagrodzenia dla opiekuna następuje na podstawie postanowienia sądu, który określa jego wysokość. W roku ubiegłym w większości świadczenia te były wypłacone opiekunom prawnym sprawującym opiekę nad osobami mieszkającymi w DPS Pakówka.

Wynagrodzenia należne opiekunom w 2025 r. przyznano dla 19 opiekunów wypłacając 232 świadczeń na kwotę 44.665,08 zł

II. WSPIERANIE RODZINY

3.1.Pieczka zastępcza:

Zgodnie z definicją zawartą w art.2 ustawy system pieczy zastępczej to zespół osób, instytucji i działań mających na celu zapewnienie czasowej opieki i wychowania dzieciom w przypadkach niemożności sprawowania opieki i wychowania przez rodziców.

Z Gminy Bojanowo w 2025 r. w pieczy zastępczej przebywało 21 dzieci, z tego 8 dzieci mieszkało w rodzinie spokrewnionej, 1 dziecko mieszkało w rodzinie niespokrewnionej, 5 dzieci w zawodowej rodzinie zastępczej i 5 dzieci w placówce opiekuńczo-wychowawczej oraz 2 dzieci w rodzinnym domu dziecka. Gmina ponosiła koszty pobytu za 21 dzieci w wysokości 273.923,18 zł, w tym: za 5 dzieci w wysokości 10% kosztów pobytu w pieczy, za 4 dzieci w wysokości 30% kosztów, za 12 dzieci w wysokości 50% kosztów pobytu.

3.2.Asystent Rodziny:

Dużym wsparciem dla rodzin przeżywających trudności w wypełnianiu funkcji opiekuńczo-wychowawczych jest pomoc asystenta rodziny. Zadaniem asystenta rodziny jest wspieranie i aktywne angażowanie się w sprawy podopiecznych, by pomóc im w poprawie i stabilizacji życiowej oraz większej samodzielności w prowadzeniu gospodarstwa domowego. Asysta rodzinna polega na docieraniu do miejsca przebywania i funkcjonowania rodziny dotkniętej marginalizacją, przebywaniem w ich codziennym otoczeniu, wsparciem, motywowaniem do

podejmowania dobrych w skutkach decyzji, pokazywaniem drogi innej niż tylko ta prowadząca do konfliktu, naruszania prawa czy funkcjonowania niezgodnie z ogólnie przyjętymi normami społecznymi. Rolą asystenta jest praca z całą rodziną aby dzieci nie trafiły do pieczy zastępczej, aby pozostały w swoim środowisku rodzinnym.

W 2025 r. asystenturą objęto 19 rodzin, w których przebywało 52 dzieci.

III. ZESPÓŁ INTERDYSCYPLINARNY ORAZ PROGRAM PRZECIWDZIAŁANIA PRZEMOCY DOMOWEJ

Zespół Interdyscyplinarny funkcjonuje na podstawie ustawy z dnia 29 lipca 2005 r. o przeciwdziałaniu przemocy domowej. Uchwała Nr LXI/416/23 Rady Miejskiej w Bojanowie z dnia 22 czerwca 2023 r. określa tryb i sposób powoływania i odwoływania członków Zespołu Interdyscyplinarnego w Bojanowie.

Głównym zadaniem Zespołu jest integrowanie i koordynowanie działań podmiotów uprawnionych do interwencji i pomocy w zakresie przeciwdziałania przemocy domowej oraz specjalistów działających w tej dziedzinie. Realizowane jest ono m.in. w ramach procedury „Niebieskiej Karty”. Podmiotami uprawnionymi do wszczęcia tej procedury są jednostki pomocy społecznej, gminna komisja rozwiązywania problemów alkoholowych, Policja, placówki oświaty i ochrony zdrowia.

W 2025 r. odbyło się 7 posiedzeń Zespołu Interdyscyplinarnego. Do Przewodniczącego ZI wpłynęło 19 Niebieskich Kart. Grupy Diagnostyczno-Pomocowe pracowały z 19 przypadkami przemocy (w tym w 7 przypadkach to kontynuacja z lat poprzednich). W 9 przypadkach zakończono procedurę NK.

IV. ŚWIADCZENIA OPIEKI ZDROWOTNEJ FINANSOWANE ZE ŚRODKÓW PUBLICZNYCH

Do zadań zleconych gminie, zgodnie z ustawą z dnia 27 sierpnia 2004 r. o świadczeniach opieki zdrowotnej finansowanych ze środków publicznych, należy wydawanie decyzji potwierdzającej prawo do świadczeń opieki zdrowotnej świadczeniobiorcom innym niż ubezpieczeni, osobom posiadającym miejsce zamieszkania na terytorium Rzeczypospolitej Polskiej i posiadającym obywatelstwo polskie oraz osobom, które uzyskały w Rzeczypospolitej Polskiej status uchodźcy lub

ochronę uzupełniającą, lub zezwolenie na pobyt czasowy udzielone w związku z okolicznością, o której mowa w art. 159 ust. 1 pkt 1 lit. c lub d ustawy z dnia 12 grudnia 2013 r. o cudzoziemcach, spełniającym kryterium dochodowe, o którym mowa w art. 8 ustawy o pomocy społecznej, przy jednoczesnym stwierdzeniu braku okoliczności, o której mowa w art. 12 ustawy o pomocy społecznej.

W 2025 r. wydano 20 decyzji w sprawie uprawnienia do świadczeń opieki zdrowotnej finansowanych ze środków publicznych, w tym 1 uchylającą i 1 wygaszającą prawo do opieki zdrowotnej.

V. REALIZACJA ZADAŃ DLA RODZINY

5.1. Świadczenia rodzinne

Ośrodek Pomocy Społecznej w Bojanowie realizuje zadania w zakresie świadczeń rodzinnych jako zadanie zlecone z zakresu administracji rządowej. System świadczeń rodzinnych jest wsparciem dla rodzin oraz osób niepełnosprawnych. W ramach świadczeń rodzinnych w 2025 roku wypłacone były następujące świadczenia:

- Zasiłek rodzinny
- Dodatki do zasiłku rodzinnego
- Świadczenia opiekuńcze
- Jednorazowa zapomoga z tytułu urodzenia dziecka
- Świadczenie rodzicielskie
- Składki na ubezpieczenie społeczne.

Zasiłki rodzinne wypłacono dla 327 rodzin wydając 282 decyzji.

5.2. Fundusz alimentacyjny:

Obok realizacji zadań z zakresu świadczeń rodzinnych Ośrodek Pomocy Społecznej w Bojanowie realizuje również wypłatę świadczeń z funduszu alimentacyjnego i prowadzi działania względem dłużników alimentacyjnych. Świadczenia z funduszu alimentacyjnego mają na celu, poprzez dostarczenie środków utrzymania, wspieranie osób, które nie są w stanie samodzielnie zaspokoić swoich potrzeb. Skierowane są one dla dzieci, które nie są w stanie samodzielnie zaspokoić swoich potrzeb i nie otrzymują należnego im wsparcia od osób należących do kręgu zobowiązanych wobec nich do alimentacji.

Fundusz alimentacyjny wypłacono dla 32 osób na kwotę 229.328,27 zł, wydając 46 decyzji.

1. Stan należności z tytułu wypłaconych świadczeń z funduszu alimentacyjnego: **2.674.630 zł**

2. Kwoty zwrócone przez dłużników alimentacyjnych z tytułu wypłaconych świadczeń alimentacyjnych w roku sprawozdawczym: **173.980,09 zł.**

Ośrodek Pomocy Społecznej w rejestrze posiada 109 dłużników alimentacyjnych z tego 75 wierzycielek w 2025 r. nie pobierało świadczeń.

Gmina Bojanowo wypłaca świadczenia alimentacyjne za 34 dłużników alimentacyjnych.

Wobec dłużników z naszej gminy podjęto następujące działania:

- przekazano komornikowi sądowemu informacje mające wpływ na egzekucje zasądzonych świadczeń alimentacyjnych, pochodzących z wywiadu alimentacyjnego oraz oświadczenia majątkowego – wobec 9 dłużników alimentacyjnych,
- złożono wnioski do prokuratury o ściganie za przestępstwa określone w art.209§1 kodeksu karnego – wobec 0 dłużników alimentacyjnych,
- wszczęto postępowanie dotyczące uznania dłużnika alimentacyjnego za uchylającego się od zobowiązań alimentacyjnych – wobec 1 dłużnika alimentacyjnego,
- wydano decyzje o uznaniu dłużnika alimentacyjnego za uchylającego się od zobowiązań alimentacyjnych – wobec 1 dłużnika alimentacyjnego,
- skierowanie wniosku do starosty o zatrzymanie prawa jazdy dłużnika alimentacyjnego – wobec 0 dłużników alimentacyjnych,
- zobowiązanie dłużnika alimentacyjnego do zarejestrowania się w urzędzie pracy jako bezrobotny lub poszukujący pracy – wobec 0 dłużników alimentacyjnych,
- wydanie decyzji o umorzeniu postępowania dot. uznania dłużnika alimentacyjnego za uchylającego się od zobowiązań alimentacyjnych – wobec 0 dłużników alimentacyjnych.

5.3.Świadczenia wychowawcze:

Celem świadczenia wychowawczego jest częściowe pokrycie wydatków związanych z wychowaniem dziecka, w tym z opieką nad nim i zaspokojeniem jego potrzeb życiowych. Świadczenie wychowawcze przysługuje matce, ojcu, opiekunowi faktycznemu dziecka lub opiekunowi prawnemu dziecka.

Ośrodek Pomocy Społecznej wypłacał tylko świadczenia przyznane w ramach koordynacji systemów zabezpieczenia społecznego przyznanych na podstawie decyzji Wojewody Wielkopolskiego. W 2025 r. nie wypłacono żadnych świadczeń w ramach koordynacji, natomiast wpłynął zwrot nienależnie pobranego świadczenia wychowawczego w kwocie 1.000 zł.

5.4. Dodatki mieszkaniowe:

Dodatki mieszkaniowe wypłacane są ze środków budżetu gminy. Stanowią formę pomocy dla osób, które nie są w stanie pokryć wydatków związanych z utrzymaniem mieszkania. Pomoc ta ma charakter częściowy, co oznacza, że osoba, której przyznano dodatek musi ponosić i uiszczać we własnym zakresie (z własnego budżetu) pozostałą, poza dodatkiem mieszkaniowym część opłat związanych z utrzymaniem lokalu.

W 2025 r. wypłacono dodatki mieszkaniowe dla 54 rodzin, wydając 107 decyzji (w tym 1 odmowną) na kwotę 189.725,77 zł.

5.5. Karta Dużej Rodziny:

Program „Karty Dużej Rodziny” (KDR) prowadzony jest od czerwca 2014 r. „Karta Dużej Rodziny” to system zniżek i dodatkowych uprawnień dla rodzin 3+ zarówno w instytucjach publicznych, jak i w firmach prywatnych. Posiadacze KDR mają możliwość tańszego korzystania z oferty podmiotów m.in. z branży spożywczej, paliwowej, bankowej, transportowej, edukacyjnej czy rekreacyjnej. KDR wspiera budżety rodzin wielodzietnych oraz ułatwia dostęp do dóbr i usług.

W 2025 r. Kartę Dużej Rodziny wydano dla 91 osób. Na wydatki związane z kosztami obsługi wydano 561,00 zł.

VI. POZOSTAŁA DZIAŁALNOŚĆ OŚRODKA POMOCY SPOŁECZNEJ NA RZECZ MIESZKAŃCÓW GMINY BOJANOWO

6.1. Program Fundusze Europejskie na Pomoc Żywnościową 2021-2027:

W 2024 r. Ośrodek Pomocy Społecznej realizował pomoc dla osób potrzebujących w ramach programu Fundusze Europejskie na Pomoc Żywnościową 2021-2027, współfinansowanego z Europejskiego Funduszu Pracy. Celem Programu było dotarcie z pomocą żywnościową dla grup osób najbardziej potrzebujących w całej Polsce. Paczki żywnościowe były dystrybuowane m.in. przy współpracy ze Stowarzyszeniem Leszczyński Bank Żywności. Rodziny otrzymały nieodpłatnie artykuły spożywcze – wsparcie w formie paczek żywnościowych, w których skład wchodziły m.in. makaron, cukier, ryż, kasza, sery, dżemy, mleko, olej, soki, produkty w konserwach.

W ramach w/w programu w 2025 r. OPS w Bojanowie wydał 27 skierowań do otrzymania

pomocy żywnościowej, pomoc w postaci paczki żywnościowej oraz tzw. paczki pomarketowej otrzymało w sumie 27 rodzin, 5 osoby samotne w tym 72 osoby w rodzinach, które pochodziły z terenu Gminy Bojanowo.

6.2. Program „Asystent Osobisty Osoby z Niepełnosprawnością – edycja 2025:

W 2025 r. Gmina Bojanowo przystąpiła do programu pod nazwą „Asystent osobisty osoby z niepełnosprawnością” - edycja 2025 realizowanego w ramach Funduszu Solidarnościowego. Realizatorem Programu dla mieszkańców Gminy Bojanowo był Ośrodek Pomocy Społecznej w Bojanowie a 100% środków na realizację pochodziło z otrzymanej dotacji. Niniejszy program był realizowany w okresie od lutego 2025 r. do grudnia 2025 r..

Głównym celem Programu było wprowadzenie usługi asystenta jako formy ogólnodostępnego wsparcia w wykonywaniu codziennych czynności oraz funkcjonowaniu w życiu społecznym dla osób z niepełnosprawnością. Program miał na celu zwiększenie szans osób niepełnosprawnych na prowadzenie bardziej niezależnego/samodzielnego i aktywnego życia.

Ośrodek Pomocy Społecznej w Bojanowie objął wsparciem w ramach programu 16 osób niepełnosprawnych, mieszkańców Gminy Bojanowo.

W 2025 r. na usługi Asystenta osobistego osoby z niepełnosprawnością wydano kwotę 321 435,61 zł realizując tym samym 6368 godzin usług.

6.3. Wypożyczalnia sprzętu specjalistycznego:

Osoby niesamodzielne i osoby z niepełnosprawnościami zamieszkałe na terenie Gminy Bojanowo mogą skorzystać z bezpłatnej Wypożyczalni Sprzętu Specjalistycznego wyposażonej w ramach projektu „RAZEM PRZECIWIW WYKLUCZENIU”. Siedziba wypożyczalni sprzętu specjalistycznego znajduje się przy ul. Rynek 12, 63-940 Bojanowo. Na stanie wypożyczalni znajdują się: łóżka rehabilitacyjne elektryczne, balkoniki do chodzenia, balkoniki podpórki, wózki inwalidzkie, rotory do chodzenia, materace przeciwodleżynowe, laski czwórnogi rehabilitacyjne, kule łokciowe, tablice do ćwiczeń manualnych, poduszki przeciwodleżynowe okrągłe z otworem, wózki toaletowe, laski, drabinki przyłóżkowe, kule pachowe, krzesła toaletowo-prysznicowe, stoliki przyłóżkowe, podnośniki wannowe, rowerki trójkołowe. W celu wypożyczenia sprzętu niezbędne jest złożenie wymaganych dokumentów dostępnych w Ośrodku oraz podpisanie umowy wypożyczenia.

W 2025 r. podpisano 33 umowy na wypożyczenie sprzętu specjalistycznego.

6.4. Program ‘Korpus Wsparcia Seniora’

Gmina Bojanowo przystąpiła do Programu Ministra Rodziny, Pracy i Polityki Społecznej „Korpus Wsparcia Seniorów” na rok 2025. Otrzymano środki z dotacji w kwocie 2 100,00 zł. Wskazane środki zgodnie z umową przekazane zostały na realizację Modułu I Programu, na zadanie określone w art. 17 ust. 2 pkt 2a ustawy o pomocy społecznej, tj. organizowanie i świadczenie usług opiekuńczych w formie usług sąsiedzkich.

Zgodnie z zapisem w umowie, program można było realizować do końca roku 2025. W 2025 r. ze wsparcia w postaci świadczenie usług opiekuńczych w formie usług sąsiedzkich skorzystała 1 osoba.

6.5. Mieszkania wspomagane

Mieszkania wspomagane adresowane są dla osób z niepełnosprawnościami, w tym osób potrzebujących wsparcia w codziennym funkcjonowaniu. Są formą pomocy społecznej przygotowującą przy wsparciu specjalistów, osoby w nich przebywające do prowadzenia niezależnego życia lub wspierającą te osoby w codziennym funkcjonowaniu, stanowiącą alternatywę dla pobytu w placówce zapewniającej całodobowe utrzymanie.

6.6. Działalność Klubu Senior+

Klub Senior+ utworzony został na podstawie Uchwały NR LXIV/442/23 Rady Miejskiej w Bojanowie z dnia 26 października 2023 r. w sprawie utworzenia, zakresu i przedmiotu działania Klubu "Senior+" w Bojanowie. Ośrodek wsparcia jakim jest Klub powstał w ramach programu wieloletniego "Senior+" na lata 2021 - 2025 Moduł I.

Klub „Senior+” w Bojanowie powstał z myślą o mieszkańcach Gminy powyżej 60 roku. Działalność klubu ma na celu integrację i aktywizację społeczną seniorów, aktywizację ruchową, rekreację i edukację zmierzającą do zapobiegania wykluczenia seniorów ze środowiska. Seniorzy będący uczestnikami Klubu „Senior +” w Bojanowie mają możliwość skorzystania z takich działań jak warsztaty manualne, zajęcia ruchowe, zajęcia komputerowe, warsztaty kulinarne czy wykłady tematyczne. Ponadto posiadają dostęp do literatury.

Każdy z Seniorów przychodząc do Klubu może zrealizować swoje pasje i zainteresowania, a także ma okazję do nawiązania nowych znajomości i przyjaźni. Pobyt w Klubie „Senior+” w Bojanowie jest nieodpłatny.

Osoby chcące należeć do klubu muszą spełniać następujące warunki:

- być mieszkańcem Gminy Bojanowo w wieku 60+,
- być osobą nieaktywna zawodowo.

W 2025 r. aktywnie w zajęciach uczestniczyło 55 seniorów z Gminy Bojanowo. Najliczniejszą grupę osób stanowili mieszkańcy Bojanowa, kolejno Gołaszyna, Golicy Wielkiej. Uczestnikami Klubu są również mieszkańcy Pakówki, Kawcza, Trzebosza, Zaborowic i Karolewa.

6.7. Projekt „Wielkopolskie Telecentrum Opieki”

Gmina Bojanowo przystąpiła do projektu pt.: „Wielkopolskie telecentrum opieki” w ramach Programu Fundusze Europejskie dla Wielkopolski 2021-2027.

Celem projektu jest zwiększenie koordynacji i dostępu do usług w środowisku lokalnym dla osób starszych i opiekunów w gminach Województwa Wielkopolskiego. Termin realizacji projektu obejmuje okres od 1 października 2024 r. do 30 czerwca 2026 r.

Całkowity koszt realizacji działań w projekcie wynosi: 302.140,00 zł

w tym: 211.498,00 zł - ze środków Unii Europejskiej, 60.428,00 zł - ze środków budżetu państwa oraz 30.214,00 zł – wkład własny Gminy Bojanowo.

Przyznane środki przewidywały:

1. Uruchomienie funkcji koordynatora usług w obszarze wsparcia osób starszych w gminie (zadanie obligatoryjne),
2. Utworzenie Centrum Wsparcia Seniora – (zadanie obligatoryjne)
3. Rozszerzenie katalogu usług świadczonych w społeczności lokalnej, wprowadzenie nowej usługi, dotychczas nierealizowanej lub podniesienie jakości świadczonych usług (zadanie obligatoryjne) – mobilny salon piękności
4. Realizowanie usług wspierających osoby starsze (zadanie fakultatywne) – usługa złotej rączki i taksy dla seniora,

5. Realizowanie działań i usług w obszarze organizacji społeczności lokalnej (m.in. zajęcia z malarstwa, zajęcia taneczne, wokalne).

W ramach Projektu „Wielkopolskie telecentrum opieki” seniorzy zamieszkujący na terenie gminy Bojanowo otrzymują pomoc i wsparcie w codziennym funkcjonowaniu oraz możliwość skorzystania z nowych usług. Przystąpienie do Teleopieki to poprawa bezpieczeństwa dla 65 osób starszych i chorych. Wsparcie seniorów w wieku 60+ i ich opiekunów.

W 2025 r. w ramach pozyskanych środków udało się zrealizować następujące usługi świadczone w społeczności lokalnej:

- Mobilny salon piękności – wykonano 176 usług.
- Złota rączka – wykonano 24 usługi.
- Taksówka dla seniora - łącznie w 2025 r. wykonano 946 km

W 2025 r. w ramach projektu pt.: „Wielkopolskie telecentrum opieki” Programu Fundusze Europejskie dla Wielkopolski 2021-2027, z grantu wydatkowano kwotę 154 093,06 zł natomiast środki własne to kwota 10 518,38 zł.

6.8. Realizacja ustawy z dnia 27 kwietnia 2001 Prawo Ochrony Środowiska:

- Wystawianie zaświadczeń w ramach programu czyste powietrze w 2024 roku: wystawiono 27 zaświadczenia o wysokości dochodu (niezbędne do złożenia wniosku w ramach Programu „Czyste Powietrze”)

VII. POMOC DLA OBYWATELI UKRAINY

7.1. Zasilki rodzinne i pielęgnacyjne:

Uchodźcom z Ukrainy przysługiwały w 2025 r. świadczenia wynikające z ustawy o świadczeniach rodzinnych. *W związku z powyższym w 2025 r. wypłacono 2 osobom świadczenie rodzinne na łączną kwotę 7.633,44 zł, z koszty obsługi wynosiły 229,00 zł.*

3.20. INFORMACJA O KSZTAŁTOWANIU SIĘ WIELOLETNIEJ PROGNOZY FINANSOWEJ GMINY BOJANOWO

Informacja o kształtowaniu się Wieloletniej Prognozy Finansowej Gminy Bojanowo za rok 2025 sporządzona została w formie opisowej oraz tabelarycznej. Część opisowa informacji rocznej obejmuje szczegółowe informacje o wykonaniu poszczególnych pozycji WPF dla sprawozdawanego roku budżetowego. Uzupełnienie informacji stanowi zestawienie tabelaryczne przedstawiające informację nt. stopnia realizacji przedsięwzięć wieloletnich Gminy Bojanowo.

Wieloletnia Prognoza Finansowa Gminy Bojanowo obowiązująca od początku 2025 roku została przyjęta uchwałą nr IX/63/24 Rady Gminy Bojanowo z dnia 30 grudnia 2024 r.

Ostatnia zmiana Wieloletniej Prognozy Finansowej Gminy Bojanowo została przyjęta uchwałą nr XXII/139/25 Rady Gminy Bojanowo z dnia 22 grudnia 2025 r.

Najważniejsze zmiany, jakie następowały w 2025 w zakresie WPF, obejmowały dostosowanie planu dochodów, wydatków, przychodów i rozchodów do zmian wynikających ze zmian budżetowych (zapewnienie zgodności w zakresie wyniku i związanych z nim kwot przychodów i rozchodów oraz długu jednostki samorządu terytorialnego, o której mowa w art. 229 ustawy o finansach publicznych) jak również zmiany wieloletnich przedsięwzięć.

Wprowadzane zmiany nie skutkowały jednak koniecznością wydłużenia horyzontu czasowego prognozy.

Wprowadzone zmiany do Wieloletniej Prognozy Finansowej

Lp	Numer	Data podjęcia	Data wejścia w życie	Ost. rok limitu wydatków WPF	Ost. rok prognozy długu WPF	Data wysłania (JST)
1	Uchwała Nr XI/71/25 Rady Miejskiej w Bojanowie	27.02.2025	27.02.2025	2028	2032	27.02.2025
2	Uchwała Nr XIII/85/25 Rady Miejskiej w Bojanowie	29.04.2025	29.04.2025	2028	2032	5.05.2025
3	Uchwała Nr XIV/89/25 Rady Miejskiej w Bojanowie	28.05.2025	28.05.2025	2028	2032	4.06.2025
4	Uchwała Nr XV/95/25 Rady Miejskiej w Bojanowie	16.06.2025	16.06.2025	2028	2032	20.06.2025
5	Uchwała Nr XVI/98/25 Rady Miejskiej w Bojanowie	15.07.2025	15.07.2025	2028	2032	16.07.2025

Lp	Numer	Data podjęcia	Data wejścia w życie	Ost. rok limitu wydatków WPF	Ost. rok prognozy długu WPF	Data wysłania (JST)
6	Uchwała Nr XVII/101/25 Rady Miejskiej w Bojanowie	28.07.2025	28.07.2025	2028	2032	29.07.2025
7	Uchwała Nr XVIII/109/25 Rady Miejskiej w Bojanowie	28.08.2025	28.08.2025	2028	2032	3.09.2025
8	Uchwała Nr XIX/113/25 Rady Miejskiej w Bojanowie	25.09.2025	25.09.2025	2028	2032	29.09.2025
9	Uchwała Nr XX/121/25 Rady Miejskiej w Bojanowie	30.10.2025	30.10.2025	2028	2032	31.10.2025
10	Uchwała Nr XXI/128/25 Rady Miejskiej w Bojanowie	20.11.2025	20.11.2025	2030	2032	21.11.2025
11	Uchwała Nr XXII/139/25 Rady Miejskiej w Bojanowie	22.12.2025	22.12.2025	2030	2032	23.12.2025

1. Dochody

Plan dochodów ogółem Gminy Bojanowo na dzień 31.12.2025 r. wyniósł 62 816 521,16 zł, zaś wykonanie po IV kwartale roku budżetowego 2025 wynosiło 60 029 098,99 zł, tj. 95,56%. Szczegółowe wykonanie dochodów Gminy Bojanowo w układzie WPF przedstawiono w tabeli poniżej.

Tabela: Wykonanie dochodów Gminy Bojanowo w układzie WPF w 2025 roku

Lp.	Wyszczególnienie	Wartości planowane wg uchwały WPF	Wartości planowane wg ostatniej zmiany WPF	Wartości planowane na dzień 31.12.2025	Wartości wykonane	% wykonania
1	Dochody ogółem	56 103 644,37	62 816 521,16	62 816 521,16	60 029 098,99	95,56%
1.1	Dochody bieżące, z tego:	51 088 261,69	57 052 803,85	57 052 803,85	54 971 277,39	96,35%
1.1.1	dochody z tytułu udziału we wpływach z podatku dochodowego od osób fizycznych	22 944 203,15	22 944 203,15	22 944 203,15	22 944 203,15	100,00%
1.1.2	dochody z tytułu udziału we wpływach z podatku dochodowego od osób prawnych	1 113 114,10	1 113 114,10	1 113 114,10	1 113 114,10	100,00%
1.1.3	z subwencji ogólnej	10 683 974,00	10 837 687,55	10 837 687,55	10 837 687,55	100,00%

1.1.4	z tytułu dotacji i środków przeznaczonych na cele bieżące	4 643 224,44	10 081 250,36	10 081 250,36	9 536 770,21	94,60%
1.1.5	pozostałe dochody bieżące, w tym:	11 703 746,00	12 076 548,69	12 076 548,69	10 539 502,38	87,27%
1.1.5.1	z podatku od nieruchomości	7 300 000,00	6 700 000,00	6 700 000,00	5 493 678,53	82,00%
1.2	Dochody majątkowe, w tym:	5 015 382,68	5 763 717,31	5 763 717,31	5 057 821,60	87,75%
1.2.1	ze sprzedaży majątku	950 000,00	946 378,00	946 378,00	674 225,79	71,24%
1.2.2	z tytułu dotacji oraz środków przeznaczonych na inwestycje	4 065 382,68	4 816 587,31	4 816 587,31	4 382 711,66	90,99%

Źródło: Opracowanie własne.

2. Wydatki

Plan wydatków ogółem Gminy Bojanowo na dzień 31.12.2025 r. wyniósł 66 815 926,20 zł, zaś wykonanie po IV kwartale roku budżetowego 2025 wynosiło 58 089 698,18 zł, tj. 86,94%. Szczegółowe wykonanie wydatków Gminy Bojanowo w układzie WPF przedstawiono w tabeli poniżej.

Tabela: Wykonanie wydatków Gminy Bojanowo w układzie WPF w 2025 roku

Lp.	Wyszczególnienie	Wartości planowane wg uchwały WPF	Wartości planowane wg ostatniej zmiany WPF	Wartości planowane na dzień 31.12.2025	Wartości wykonane	% wykonania
2	Wydatki ogółem	63 239 708,00	66 815 926,20	66 815 926,20	58 089 698,18	86,94%
2.1	Wydatki bieżące, w tym:	50 734 261,24	55 265 823,25	55 265 823,25	48 608 735,12	87,95%
2.1.1	na wynagrodzenia i składki od nich naliczane	23 010 456,00	24 235 612,58	24 233 452,58	22 370 482,90	92,31%
2.1.3	wydatki na obsługę długu	950 000,00	750 000,00	750 000,00	724 668,80	96,62%
2.2	Wydatki majątkowe, w tym:	12 505 446,76	11 550 102,95	11 550 102,95	9 480 963,06	82,09%
2.2.1	inwestycje i zakupy inwestycyjne, w tym:	12 505 446,76	11 549 102,95	11 549 102,95	9 479 963,06	82,08%
2.2.1.1	wydatki o charakterze dotacyjnym na inwestycje i zakupy inwestycyjne	4 393 650,00	4 481 501,00	4 481 501,00	4 104 031,32	91,58%

Źródło: Opracowanie własne.

3. Wynik budżetu

Wynik budżetu ogółem na koniec 2025 r. wyniósł 1 939 400,81 zł. W uchwale WPF wynik budżetu ogółem Gminy Bojanowo w roku 2025 planowano na poziomie -7 136 063,63 zł.

Oznacza to, że w stosunku do wartości planowanych wynik budżetu na koniec roku zwiększył się i ma charakter nadwyżkowy.

4. Przychody

Przychody budżetu na dzień 31.12.2025 r. zrealizowano na łączną kwotę 5 872 504,47 zł, w tym z tytułu:

1. niewykorzystanych środków pieniężnych, o których mowa w art. 217 ust. 2 pkt 9 ustawy o finansach publicznych – 787 029,67 zł;
2. wolnych środków, o których mowa w art. 217 ust. 2 pkt 6 ustawy o finansach publicznych – 5 085 474,80 zł;

Szczegółowe wykonanie przychodów Gminy Bojanowo w układzie WPF przedstawiono w tabeli poniżej.

Tabela: Wykonanie przychodów Gminy Bojanowo w układzie WPF w 2025 roku

Lp.	Wyszczególnienie	Wartości planowane wg uchwały WPF	Wartości planowane wg ostatniej zmiany WPF	Wartości planowane na dzień 31.12.2025	Wartości wykonane	% Wykonania
4	Przychody ogółem	8 536 063,63	5 516 605,04	5 516 605,04	5 872 504,47	106,45%
4.1	Kredyty, pożyczki, emisja papierów wartościowych	6 538 429,10	0,00	0,00	0,00	-
4.2	Nadwyżka budżetowa z lat ubiegłych	0,00	787 029,67	787 029,67	787 029,67	100,00%
4.3	Wolne środki, o których mowa w art. 217 ust. 2 pkt 6 ustawy	1 997 634,53	4 729 575,37	4 729 575,37	5 085 474,80	107,52%

Źródło: Opracowanie własne.

5. Rozchody

Rozchody budżetu na dzień 31.12.2025 r. zrealizowano na łączną kwotę 1 517 200,00 zł, w tym z tytułu:

1. spłaty kredytów i pożyczek, wykupu papierów wartościowych – 1 400 000,00 zł;
2. innych celów – 117 200,00 zł.

Szczegółowe wykonanie rozchodów Gminy Bojanowo w układzie WPF przedstawiono w tabeli poniżej.

Tabela: Wykonanie rozchodów Gminy Bojanowo w układzie WPF w 2025 roku

Lp.	Wyszczególnienie	Wartości planowane wg uchwały WPF	Wartości planowane wg ostatniej zmiany WPF	Wartości planowane na dzień 31.12.2025	Wartości wykonane	% wykonania
5	Rozchody ogółem	1 400 000,00	1 517 200,00	1 517 200,00	1 517 200,00	100,00%
5.1	Spłaty rat kapitałowych kredytów i pożyczek oraz wykup papierów wartościowych	1 400 000,00	1 400 000,00	1 400 000,00	1 400 000,00	100,00%
5.2	Inne rozchody, niezwiązane ze spłatą długu	0,00	117 200,00	117 200,00	117 200,00	100,00%

Źródło: Opracowanie własne.

6. Kwota długu

Kwota długu na koniec 2025 roku wyniosła 9 840 000,00 zł. W uchwale WPF kwotę długu ogółem Gminy Bojanowo w roku 2025 planowano na poziomie 16 378 429,10 zł.

Oznacza to, że w stosunku do wartości planowanych kwota zadłużenia na koniec roku zmniejszyła się.

W kwocie długu Gminy Bojanowo na koniec 2025 r. uwzględnia się:

1. papiery wartościowe, których zbywalność jest ograniczona – 9 840 000,00 zł;

Relacja łącznej kwoty długu Gminy Bojanowo na koniec 2025 roku w relacji do dochodów ogółem pomniejszonych o dotacje i środki o podobnym charakterze oraz powiększonych o przychody z tytułów określonych w art. 217 ust. 2 pkt 4-8 ustawy o finansach publicznych, nieprzeznaczone na sfinansowanie deficytu wyniosła 18,93%.

7. Relacja z art. 242 ustawy o finansach publicznych

W 2025 r. zrealizowano dodatnią różnicę pomiędzy dochodami i wydatkami bieżącymi. W związku z powyższym, Gmina Bojanowo zachowała relację określoną w art. 242 ust. 1 ustawy o finansach publicznych.

8. Relacja z art. 243 ustawy o finansach publicznych

Informację na temat kształtowania się relacji z art. 243 ustawy o finansach publicznych w okresie prognozy Gminy Bojanowo przedstawiono w tabeli poniżej.

Tabela: Kształtowanie się relacji z art. 243 ust. 1 ustawy o finansach publicznych

Rok	Obsługa zadłużenia (fakt. i plan. po wyłączeniach)	Maksymalna obsługa zadłużenia (wg planu po III kwartale)	Zachowanie relacji z art. 243 (w oparciu o plan po 3 kwartale)	Maksymalna obsługa zadłużenia (wg przewidywanego wykonania)	Zachowanie relacji z art. 243 (w oparciu o przewidywane wykonanie)
2025	4,24%	8,07%	TAK	9,77%	TAK
2026	3,62%	7,73%	TAK	9,44%	TAK
2027	3,68%	8,92%	TAK	10,62%	TAK
2028	2,71%	9,72%	TAK	11,42%	TAK
2029	3,17%	9,95%	TAK	11,66%	TAK
2030	2,64%	10,00%	TAK	11,70%	TAK
2031	2,47%	11,73%	TAK	13,43%	TAK
2032	2,50%	14,14%	TAK	14,14%	TAK

Źródło: Opracowanie własne.

Wg ostatniej zmiany WPF podjętej w 2025 r. Gmina Bojanowo spełniała relację, o której mowa w art. 243 ust. 1 ustawy o finansach publicznych. Spełnienie dotyczyło zarówno relacji obliczonej na podstawie planu na dzień 30.09.2024 r. jak i w oparciu o kolumnę „2024 przewidywane wykonanie”. Fakt, że wynik budżetu bieżącego Gminy Bojanowo został zrealizowany na poziomie wyższym niż planowano, wpłynie na poprawę wskaźnika z art. 243 ustawy o finansach publicznych od 2026 roku.

9. Finansowanie programów, projektów i zadań realizowanych z udziałem środków, o których mowa w art. 5 ust. 1 pkt 2 i 3 ustawy

W tabeli poniżej przedstawiono szczegółową informację na temat realizacji dochodów i wydatków z udziałem środków, o których mowa w art. 5 ust. 1 pkt 2 i 3 ustawy o finansach publicznych.

Tabela: Wykonanie środków unijnych Gminy Bojanowo w układzie WPF w 2025 roku

Lp.	Wyszczególnienie	Wartości planowane wg uchwały WPF	Wartości planowane wg ostatniej zmiany WPF	Wartości planowane na dzień 31.12.2025	Wartości wykonane	% wykonania
9.1	Dochody bieżące na programy, projekty lub zadania finansowe z udziałem środków, o których mowa w art. 5 ust. 1 pkt 2 i 3 ustawy	832 934,44	1 274 323,97	1 274 323,97	921 986,31	72,35%
9.1.1	Dotacje i środki o charakterze bieżącym na realizację programu, projektu lub zadania finansowanego z udziałem środków, o których mowa w art. 5 ust. 1 pkt 2 ustawy, w tym:	832 934,44	1 274 323,97	1 274 323,97	921 986,31	72,35%
9.1.1.1	środki określone w art. 5 ust. 1 pkt 2 ustawy	0,00	991 420,96	991 420,96	750 443,87	75,69%
9.2	Dochody majątkowe na programy, projekty lub zadania finansowe z udziałem środków, o których mowa w art. 5 ust. 1 pkt 2 i 3 ustawy	0,00	505 948,99	505 948,99	177 349,99	35,05%
9.2.1	Dochody majątkowe na programy, projekty lub zadania finansowe z udziałem środków, o których mowa w art. 5 ust. 1 pkt 2 ustawy, w tym:	0,00	505 948,99	505 948,99	177 349,99	35,05%
9.2.1.1	środki określone w art. 5 ust. 1 pkt 2 ustawy	0,00	415 452,06	415 452,06	146 000,88	35,14%
9.3	Wydatki bieżące na programy, projekty lub zadania finansowe z udziałem środków, o których mowa w art. 5 ust. 1 pkt 2 i 3 ustawy	832 934,44	1 516 436,52	1 516 436,52	962 178,35	63,45%
9.3.1	Wydatki bieżące na programy, projekty lub zadania finansowe z udziałem środków, o których mowa w art. 5 ust. 1 pkt 2 ustawy, w tym:	0,00	1 516 436,52	1 516 436,52	962 178,35	63,45%
9.3.1.1	finansowane środkami określonymi w art. 5 ust. 1 pkt 2 ustawy	0,00	1 161 803,48	1 161 803,48	758 353,08	65,27%
9.4	Wydatki majątkowe na programy, projekty lub zadania finansowe z udziałem środków, o których mowa w art. 5 ust. 1 pkt 2 i 3 ustawy	0,00	768 683,98	768 683,98	102 146,35	13,29%
9.4.1	Wydatki majątkowe na programy, projekty lub zadania finansowe z udziałem środków, o których mowa w art. 5 ust. 1 pkt 2 ustawy, w tym:	0,00	768 683,98	768 683,98	102 146,35	13,29%
9.4.1.1	finansowane środkami określonymi w art. 5 ust. 1 pkt 2 ustawy	0,00	625 352,51	625 352,51	82 638,66	13,21%

Źródło: Opracowanie własne.

10. Wydatki objęte limitem, o którym mowa w art. 226 ust. 3 pkt 4 ustawy

Stopień zaawansowania realizacji programów wieloletnich obrazuje tabela.

11. Pozostałe pozycje

Wykonanie pozostałych pozycji WPF, w tym informacje uzupełniające o wybranych kategoriach finansowych (kolumna od 10.2 do 10.11) stanowią informacje uzupełniające względem pozycji opisanych powyżej. Zostały zrealizowane zgodnie z planem, na podstawie zawartych umów i porozumień.

12. Sytuacja finansowa - podsumowanie

Lp.	Wyszczególnienie	Wartości planowane na dzień 31.12.2025	Wartości wykonane	% wykonania
1	Dochody ogółem	62 816 521,16	60 029 098,99	95,56%
1.1	Dochody bieżące	57 052 803,85	54 971 277,39	96,35%
1.2	Dochody majątkowe	5 763 717,31	5 057 821,60	87,75%
2	Wydatki ogółem	66 815 926,20	58 089 698,18	86,94%
2.1	Wydatki bieżące, w tym:	55 265 823,25	48 608 735,12	87,95%
	- wydatki na obsługę długu	750 000,00	724 668,80	96,62%
2.2	Wydatki majątkowe	11 550 102,95	9 480 963,06	82,09%
3	Przychody ogółem	5 516 605,04	5 872 504,47	106,45%
3.1	Kredyty, pożyczki, emisja papierów wartościowych	0,00	0,00	-
3.2	Nadwyżka budżetowa z lat ubiegłych	787 029,67	787 029,67	100,00%
3.3	Wolne środki, o których mowa w art. 217 ust. 2 pkt 6 ustawy	4 729 575,37	5 085 474,80	107,52%
4	Rozchody ogółem	1 517 200,00	1 517 200,00	100,00%
4.1	Spląty rat kapitałowych kredytów i pożyczek oraz wykup papierów wartościowych	1 400 000,00	1 400 000,00	100,00%
4.2	Inne rozchody, niezwiązane ze splatą długu	117 200,00	117 200,00	100,00%

Kształtowania się relacji z art. 243 ustawy o finansach publicznych w okresie prognozy Gminy Bojanowo oraz w 2025 roku przedstawiono poniżej:

Rok	Obsługa zadłużenia (fakt. i plan. po wyłączeniach)	Maksymalna obsługa zadłużenia (wg planu po III kwartale)	Zachowanie relacji z art. 243 (w oparciu o plan po 3 kwartale)	Maksymalna obsługa zadłużenia (wg przewidywanego wykonania)	Zachowanie relacji z art. 243 (w oparciu o przewidywane wykonanie)
2025	4,24%	8,07%	TAK	9,77%	TAK
2026	3,62%	7,73%	TAK	9,44%	TAK
2027	3,68%	8,92%	TAK	10,62%	TAK
2028	2,71%	9,72%	TAK	11,42%	TAK
2029	3,17%	9,95%	TAK	11,66%	TAK
2030	2,64%	10,00%	TAK	11,70%	TAK
2031	2,47%	11,73%	TAK	13,43%	TAK
2032	2,50%	14,14%	TAK	14,14%	TAK

Jak przedstawiono powyżej relacja z art. 243 ustawy o finansach publicznych zostaje spełniona w okresie sprawozdawczym jak również w kolejnych latach prognozy. W 2025 r. zrealizowano dodatnią różnicę pomiędzy dochodami i wydatkami bieżącymi. W związku z powyższym, Gmina Bojanowo zachowała relację określoną w art. 242 ust. 1 ustawy o finansach publicznych, w kolejnych latach prognozy relacja ta zostaje też zachowana.

Kwota długu na koniec 2025 roku wyniosła 9 840 000,00 zł. Relacja łącznej kwoty długu Gminy Bojanowo na koniec 2025 roku w relacji do dochodów ogółem pomniejszonych o dotacje i środki o podobnym charakterze oraz powiększonych o przychody z tytułów określonych w art. 217 ust. 2 pkt 4-8 ustawy o finansach publicznych, nieprzeznaczone na sfinansowanie deficytu wyniosła 18,93%.

Gmina nie udzieliła poręczeń i gwarancji. Nie posiada zobowiązań wymagalnych na dzień 31.12.2025 rok. Jednostki budżetowe, zakłady budżetowe oraz instytucje kultury również nie posiadają na dzień 31.12.2025 rok zobowiązań wymagalnych. Żadna z jednostek nie utworzyła rachunku dochodów własnych. Zaciągnięte zobowiązania ponad kwoty planowane w budżecie Gminy Bojanowo mieszczą się w upoważnieniach.

ZESTAWIENIE ZOBOWIĄZAŃ NIETYMAGALNYCH:

Nazwa jednostki	Zobowiązania			
	Ogółem	Wobec pracowników (w tym dodatkowe wynagrodzenie roczne, PPK)	Wobec ZUS (składki od dodatkowego wynagrodzenia rocznego, składki)	Pozostałe zobowiązania z tytułu dostaw i usług
Urząd Miejski w Bojanowie	743 269,86	203 737,58	39 128,94	500 403,34
Ośrodek Pomocy Społecznej w Bojanowie	182 747,64	153 350,95	29 396,69	-
Szkoły Podstawowe	691 079,93	581 624,32	109 455,61	-
Przedszkola	380 826,58	318 707,71	62 118,87	-
Klub Dziecięcy	33 949,71	28 211,60	5 738,11	-
Dowozy dzieci do szkół	12 366,81	10 336,69	2 030,12	-
Ogółem:	2 044 240,53	1 295 968,85	247 868,34	500 403,34

UZASADNIENIE

Zgodnie z art. 267 ust. 1 pkt 1 ustawy z dnia 27 sierpnia 2009 r. o finansach publicznych (t.j. Dz. U. z 2025 r. poz. 1483 z późn. zm.), organ wykonawczy jednostki samorządu terytorialnego jest zobowiązany do sporządzenia i przedłożenia organowi stanowiącemu oraz Regionalnej Izbie Obrachunkowej rocznego sprawozdania z wykonania budżetu, w terminie do dnia 31 marca roku następującego po roku budżetowym.

Niniejsze zarządzenie ma na celu formalne przyjęcie sprawozdania sporządzonego za okres od 1 stycznia 2025 r. do 31 grudnia 2025 r.