

# **Raport o stanie Gminy Bojanowo** **na dzień 31 grudnia 2018 roku**



## Słowo wstępne

**Szanowni Państwo,**


nowelizacja ustawy o Samorządzie Gminnym ze stycznia 2018 roku zobowiązała od tej kadencji wszystkich wójtów, burmistrzów i prezydentów do przygotowywania i przedstawiania każdego roku raportu o stanie gminy. W związku z tym po raz pierwszy oddaję w Państwa ręce aktualne na 31 grudnia 2018 roku opracowanie pn. „Raport o stanie Gminy Bojanowo”. Przygotowany wspólnie z moimi współpracownikami z urzędu oraz gminnych jednostek organizacyjnych dokument stanowi podsumowanie działalności za poprzedni rok, a w szczególności realizację polityk, programów i strategii, uchwał i budżetu obywatelskiego.

Z pewnością nie jest to dokument kompletny, gdyż w założeniu miał być krótkim, syntetycznym obrazem stanu gminy, z którym każdy z mieszkańców może się zapoznać poświęcając kilkanaście minut swojego czasu. Staraliśmy się w nim ująć, w naszej opinii, najistotniejsze sfery działalności samorządowej.

Zachęcam Państwa do zapoznania się z raportem, który będziemy sporządzać każdego roku. Państwa uwagi, czy propozycje co do jego zawartości z pewnością pozwolą nam w przyszłym roku opracować dokument wychodzący jeszcze bardziej naprzeciw Państwa oczekiwaniom. Zapraszam również do aktywnego udziału w debacie nad raportem, która odbędzie się podczas czerwcowej sesji Rady Miejskiej Bojanowa.



Burmistrz Bojanowa

  
Maciej Dubiel

## Spis treści

Słowo wstępne .....	2
I. Informacje o gminie Bojanowo.....	4
II. Finanse i mienie gminy, budżet obywatelski .....	17
III. Bezpieczeństwo publiczne .....	41
IV. Pomoc społeczna .....	45
V. Oświata i organizacje pozarządowe .....	56
VI. Rolnictwo, ochrona środowiska, drogownictwo, zagospodarowanie przestrzenne, działalność gospodarcza .....	59
VII. Realizacja polityk, programów, strategii i projektów .....	61
VIII. Kultura i sport .....	68

# I. Informacje o gminie Bojanowo

## 1. Informacje ogólne

Gmina Bojanowo zajmuje powierzchnię 123,5 km<sup>2</sup>. Na dzień 31 grudnia 2018 roku zameldowanych było 8727 osób. Gęstość zaludnienia wynosi 70 osób/km<sup>2</sup>. Do gminy Bojanowo należy 17 wsi sołeckich, 1 osiedle i 3 przysiółki. Na ich terenie znajduje się 14 świetlic wiejskich.

Sołtysi kadencji 2014-2018	
<b>Czechnów</b>	Karolina Salamon
<b>Gierłachowo</b>	Jolanta Kowalska
<b>Giżyn</b>	Milena Zapolska
<b>Golina Wielka</b>	Marcin Mróz
<b>Golinka</b>	Ryszard Serwatka
<b>Gołaszyn oraz przysiółek Karolewo</b>	Bogdan Kreczmer
<b>Gościejowice</b>	Władysław Szalkowski
<b>Kawcze</b>	Szymon Chróściński
<b>Pakówka</b>	Edward Gurdak
<b>Sowiny</b>	Andrzej Biernat
<b>Sułów Mały</b>	Jan Zając
<b>Szemzdrowo</b>	Dariusz Polaszek
<b>Tarchalin oraz przysiółek Potrzebowo</b>	Urszula Czerwińska
<b>Trzebosz</b>	Norbert Weber
<b>Wydartowo Pierwsze</b>	Wieńczysława Barteczka
<b>Wydartowo Drugie</b>	Bogusława Kowalska
<b>Zaborowice oraz przysiółek Parłowice</b>	Sebastian Miekisz

Przewodniczący Rady Osiedla Bojanowo

**Tomasz Głuszek**

Bojanowo położone jest w południowo-zachodniej Wielkopolsce. Miasto oddalone jest o ok. 90 km od Poznania, 80 km od Wrocławia, 20 km od Leszna i 15 km od miasta powiatowego - Rawicza. Pod względem geograficznym leży na Wysoczyźnie Leszczyńskiej w subregionie zwanym Wałem Bojanowskim. Rzeźba terenu jest mało urozmaicona i monotonna. Okoliczny krajobraz tworzą rozległe równiny.

W ostatnim dziesięcioleciu nastąpił duży rozwój infrastruktury technicznej zarówno samego Bojanowa jak i okolicznych wiosek.

## 2. Komunikacja zbiorowa

Komunikacja zbiorowa jest oparta o linię kolejową oraz sieć połączeń PKS. Gminę przecina linia kolejowa dwutorowa (E-59) relacji Poznań - Wrocław. Trakcja elektryczna przystosowana jest do prędkości 160 km/h. Jedyna stacja kolejowa znajduje się w Bojanowie.

## 3. Gospodarka wodna

Użytkowane wody podziemne na terenie gminy pobierane są z utworów czwartorzędowych i trzeciorzędowych. Jakość ujmowanych wód zalicza się do klasy II, tj. wody średniej jakości, naturalne i słabo zanieczyszczone antropogeniczne, nadające się do picia po przeprowadzeniu prostych zabiegów uzdatniających. Wszystkie miejscowości na terenie gminy są zwodociągowane. Istnieje 6 ujęć zbiorowego zaopatrzenia ludności w wodę z czego 5 pozostaje w administracji gminy (miasto Bojanowo, wsie: Giżyn, Kawcze, Trzebosz, Zaborowice). Zasoby tych ujęć pokrywają w całości potrzeby gminy. Istotną sprawą jest ochrona wód podziemnych.

## 4. Gospodarka ściekowa

Kanalizację sanitarną posiadają wszystkie miejscowości należące do aglomeracji Bojanowo, tj: Bojanowo, Golina Wielka, Golinka, Kawcze, Gierłachowo, Kawcze, Sowiny, Wydartowo Pierwsze, Gościejewice, Tarchalin, Gołaszyn, Trzebosz, Czechnów, Giżyn, Zaborowice, DPS Pakówka. Tam, gdzie doprowadzenie sieci kanalizacyjnej nie jest uzasadnione ekonomicznie, dotowane jest budowanie oczyszczalni przydomowych przez mieszkańców.

## 5. Gospodarka odpadami

Gmina od 2012 roku jest członkiem Komunalnego Związku Gmin Regionu Leszczyńskiego. W związku z tym, zgodnie z harmonogramem, prowadzona jest zbiórka odpadów komunalnych, które następnie trafiają na wysypisko w Trzebani.

## 6. Energetyka

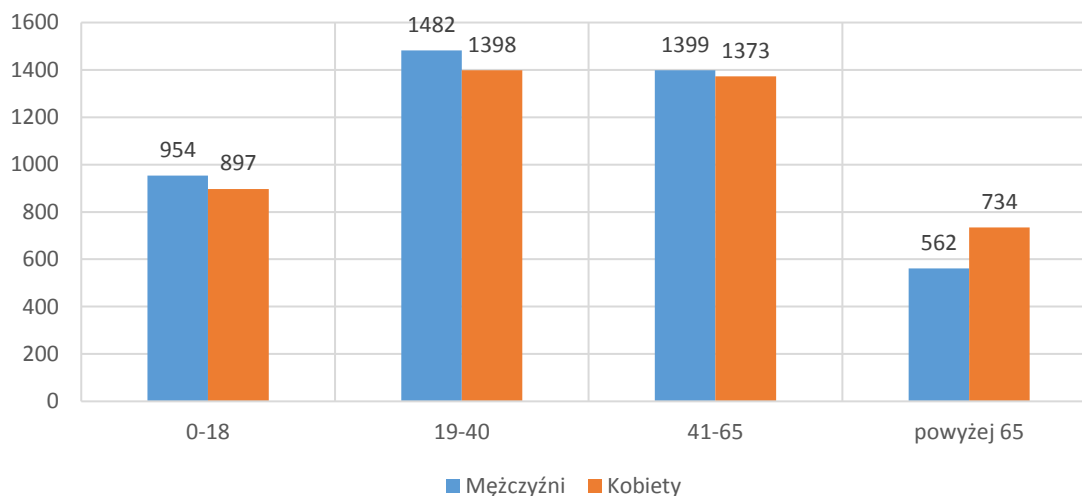
Zaopatrzenie w energię elektryczną w gminie odbywa się poprzez rozbudowaną sieć średniego i niskiego napięcia oraz stacji transformatorowych.

## 7. Demografia

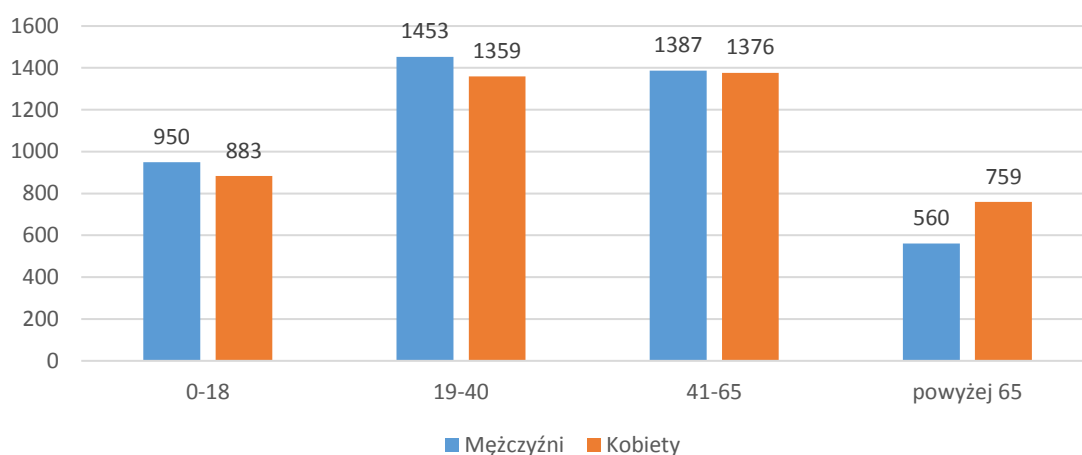
Porównanie liczby mieszkańców			
Rok	Miasto	Gmina	Ogółem
2017	2900	5863	8763 (kobiet 4402, mężczyzn 4361)
2018	2880	5847	8727 (kobiet 4377, mężczyzn 4350)

Liczba mieszkańców w poszczególnych miejscowościach			
	Rok 2017	Rok 2018	Tendencja
<b>Bojanowo</b>	2900	2880	-20
<b>Czechnów</b>	240	239	-1
<b>Gierłachowo</b>	95	94	-1
<b>Gżyzn</b>	238	237	-1
<b>Golina Wielka</b>	773	766	-7
<b>Golinka</b>	198	199	+1
<b>Gołaszyn</b>	1137	1135	-2
<b>Gościejewice</b>	445	441	-4
<b>Karolewo</b>	86	83	-3
<b>Kawcze</b>	512	507	-5
<b>Pakówka</b>	305	300	-5
<b>Sowiny</b>	322	316	-6
<b>Sulów Mały</b>	81	82	+1
<b>Szemzdrowo</b>	82	87	+5
<b>Tarchalin</b>	187	193	+6
<b>Trzebosz</b>	339	335	-4
<b>Wydartowo Pierwsze</b>	163	159	-4
<b>Wydartowo Drugie</b>	56	56	0
<b>Zaborowice</b>	487	497	+10
<b>Razem</b>	8763	8727	-40

Struktura wieku względem płci w 2017 roku - liczba mieszkańców



. Struktura wieku względem płci w 2018 roku - liczba mieszkańców



Porównanie urodzeń, zgonów, małżeństw

Rok	Urodzenia	Zgony	Małżeństwa zawarte w USC	Małżeństwa konkordatowe	Wydane odpisy aktów stanu cywilnego	Wydane dowody
2017	101	104	13	11	831	1099
2018	88	81	8	19	705	737

## 8. Informacja o Urzędzie Miejskim w Bojanowie

Urząd Miejski w Bojanowie:

- siedziba: Rynek 12, 63-940 Bojanowo

- godziny pracy: poniedziałek 8.00 – 16.00
- wtorek – piątek 7.00 – 15.00

#### **Struktura organizacyjna:**

- Burmistrz Bojanowa – Kierownik Urzędu,
- Zastępca Burmistrza,
- Sekretarz,
- Referat Organizacyjny i Spraw Obywatelskich,
- Referat Finansowy,
- Referat Inwestycji i Rozwoju,
- Urząd Stanu Cywilnego,
- stanowisko do spraw bezpieczeństwa i zarządzania kryzysowego,
- stanowisko do spraw komunikacji społecznej i działalności gospodarczej,
- radca prawny.



#### **Pracownicy:**

- na 31 grudnia 2018 roku zatrudnionych 30 osób – 29,50 etatu,
  - na 31 grudnia 2017 roku zatrudnionych 29 osób – 28,50 etatu,
- (w 2018 roku jedna osoba zwolniona, dwie osoby przyjęte),

#### **Nabory: przeprowadzono cztery, które rozstrzygnięto w następujący sposób:**

- sekretariat – negatywny,
- sekretariat – pozytywny,
- ochrona środowiska – pozytywny,
- zamówienia publiczne – negatywny,

#### **Szkolenia:**

- przeprowadzono około 100 szkoleń zawodowych,
- przeprowadzono szkolenie BHP,
- przeprowadzono szkolenie z udzielania pierwszej pomocy przedmedycznej.

#### **Ilość korespondencji w 2018 roku:**

- wychodzącej: 9171 sztuk ( w roku 2017: 8982 sztuk)
- przychodzącej: 7528 sztuk (w roku 2017: 7897 sztuk)

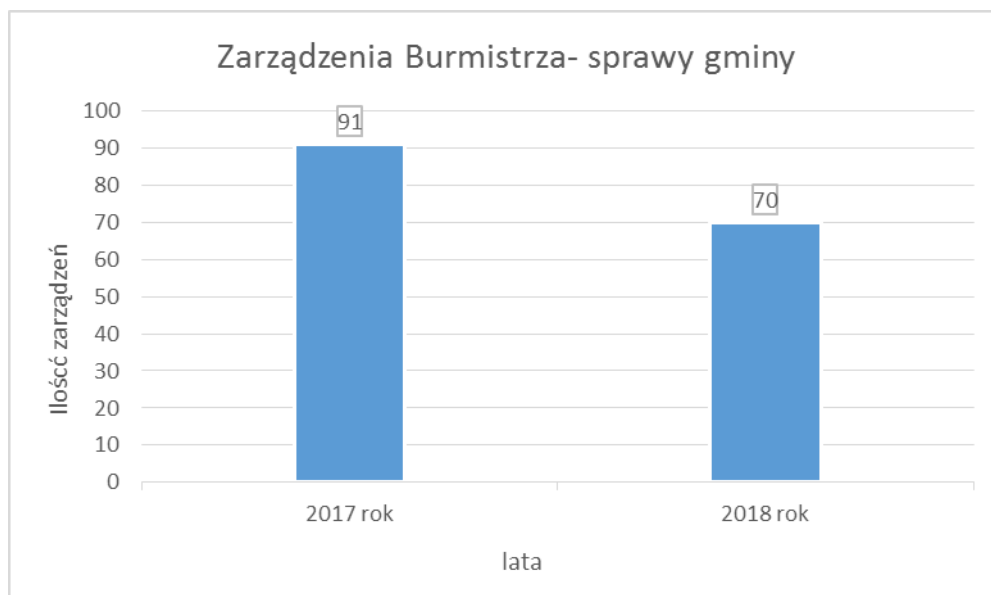
Ilość zapytań w trybie dostępu do informacji publicznej w roku 2018: 52 + 4 petycje ( w roku 2017: 39+ 4 petycje).



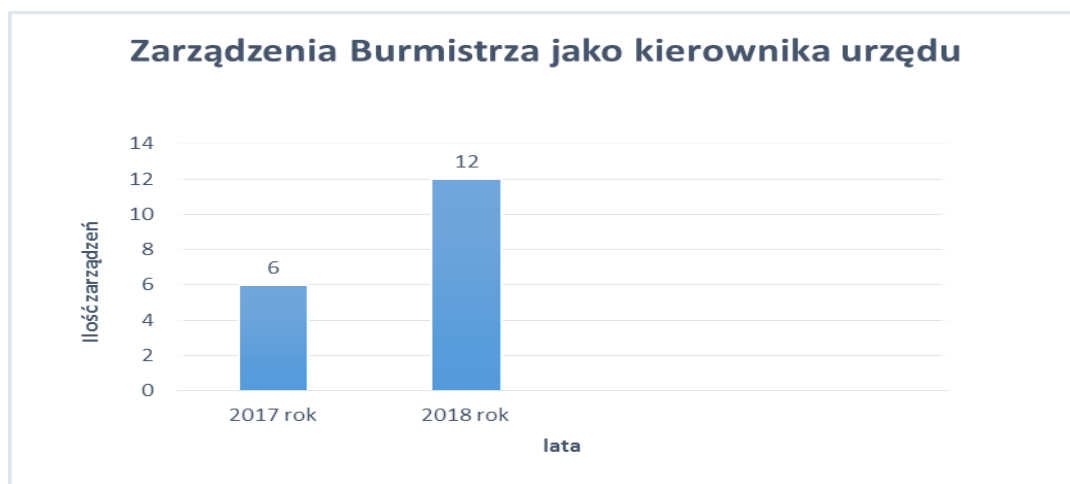
## Zarządzenia:

Zarządzenia Burmistrza zostały podzielone na dwie kategorie. Pierwsza kategoria to akty normatywne organu gminy (Burmistrza) regulujące sprawy gminy. Natomiast druga kategoria to akty normatywne własne regulujące pracę wewnętrzną urzędu.

Poniższy wykres przedstawia ilość wydanych zarządzeń Burmistrza regulujących sprawy gminy w 2018 roku w porównaniu z 2017 rokiem.



Poniższy wykres przedstawia ilość wydanych Zarządzeń Burmistrza regulujących pracę wewnętrzną urzędu w roku 2018 w porównaniu z rokiem 2017.



Łącznie w roku 2018 wydane zostały 82 zarządzenia, a w porównaniu w roku 2017 wydanych zostało 97 zarządzeń.

### Skargi i wnioski:

W 2018 roku do organu wykonawczego i stanowiącego nie wpłynęła żadna skarga. Ilość interesantów przyjętych w ramach skarg i wniosków ogółem przez kierownika jednostki wyniosła 204. Ilość interesantów przyjętych w 2017 roku wyniosła 199.

### Decyzje

Rodzaj decyzji	Rok 2018	Rok 2017
Stanowiące pomoc publiczną de minimis	29	27
Wymiaru podatków	2761	2813
Ulgi z tytułu nabycia gruntów	3	3
odroczenia terminu płatności podatku od nieruchomości	2	2
zwrotu podatku akcyzowego	320	316
Umorzenie podatków i rozłożenie na raty	0	0
Wymiar podatku od środków transportowych	16	16
W sprawie zmiany imion i nazwisk	3	2
W sprawach meldunkowych	2	13
Zatwierdzające podział nieruchomości	24	25
O rozgraniczeniu nieruchomości	0	1
o ustanowieniu trwałego zarządu	1	1
Środowiskowych uwarunkowaniach realizacji przedsięwzięcia	2	0
Zezwolenie na usunięcie drzew i krzewów	9	9
Zajęcie pasa drogowego i umieszczenie urzędzeń	33	31
Uzgodnień lokalizacyjnych dot. infrastruktury drogowej	10	25
O warunkach zabudowy	77	81
O ustaleniu lokalizacji inwestycji celu publicznego	14	14

### Decyzje stanowiące pomoc publiczną de minimis:

W roku 2018 na podstawie art. 122 ustawy z dnia 14 grudnia 2016 r. Prawo oświatowe (tekst jednolity Dz.U. z 2018 r., poz.996 ze zm.) na dofinansowanie pracodawcom kosztów kształcenia młodocianych pracowników wydanych zostało: 29 decyzji ( 27 decyzji w 2017 r.)

- liczba pracodawców, którzy otrzymali dofinansowanie – 20 (23 w 2017r.)
- liczba wyszkolonych młodocianych pracowników – 24 (24 w 2017r.)
- kwota udzielonego dofinansowania – 192.364,30 zł. (186.783,30 w 2017r.)

## 9. Wybory samorządowe w 2018 roku

Rok 2018 to okres zakończenia VII kadencji i rozpoczęcia VIII kadencji Rady Miejskiej w Bojanowie.

Zgodnie ze Statutem Gminy Bojanowo, który obowiązywał do końca VII kadencji, radni pracowali w trzech Komisjach Stałych Rady.

Nazwa komisji	Skład komisji
Komisja Rewizyjna	Moryson Jan, Maćkowiak Zygmunt, Wałkiewicz Tomasz, Miekisz Sebastian, Wodecki Krzysztof
Komisja Budżetowa, Rozwoju Gospodarczego, Rolnictwa i Ochrony Środowiska	Nadrowski Piotr, Kotlarczyk Marek, Miekisz Sebastian, Józef Czerwiński (do marca 2017 roku), Kubis Jan (od 31 sierpnia 2017 roku), Jagodzik Renata, Klimasz Dariusz, Jagodziński Maciej
Komisja Oświaty, Kultury, Kultury Fizycznej, Zdrowia, Pomocy Społecznej i Bezpieczeństwa Publicznego	Świerzevska Wiesława, Woźniczka Tomasz, Janowicz Leszek (Wiceprzewodniczący Rady), Moryson Jan, Maćkowiak Zygmunt, Wodecki Krzysztof, Wałkiewicz Tomasz

Przewodniczącym Rady był Jarosław Bartkowiak. Powyższy skład Rady w 2018 roku pracował na 11 sesjach, w tym 1 uroczystej z okazji 227. rocznicy uchwalenia Konstytucji 3 Maja oraz 380. rocznicy lokacji Bojanowa. W tym okresie Rada Miejska podjęła 66 uchwał.

W wyniku głosowania w wyborach samorządowych w 2018 roku na stanowisko Burmistrza Bojanowa ponownie wybrany został Maciej Dubiel, uzyskując w I turze 1 809 głosów, co stanowi 50,22 % oddanych ważnych głosów.

Wyniki wyborów do Rady Miejskiej w Bojanowie przedstawiają się następująco:

Okręg wyborczy nr	Nazwisko i imię	Głosów ważnych oddanych na kandydata	
		Liczba głosów ważnych	% głosów ważnych (w skali okręgu wyborczego)
1.	CZERWIŃSKI Waldemar	177	69,41
2.	MORYSON Jan	170	61,82
3.	PAZOŁA-SZYMAŃSKA Ilona	120	44,78
4.	WAŁKIEWICZ Tomasz	144	54,34
5.	WOŹNICZKA Tomasz	142	60,94
6.	KUBIS Jan	163	42,34
7.	BRONIARZ Alina	127	42,76
8.	JAGODZIK Renata	136	62,67
9.	BARTKOWIAK Jarosław	105	60,34
10.	STACHOWIAK Dariusz	102	52,31
11.	SZCZEPANIAK Ewa	114	46,15
12.	MIEKISZ Sebastian	131	75,72
13.	SALAMON Karolina	102	50,25
14.	BURA Beata	86	60,56
15.	WOŹNIAK Bogumiła	83	46,63

Przewodniczącym Rady w kadencji 2018-2023 został Jan Moryson, a Wiceprzewodniczącym Rady - Bogumiła Woźniak. Powyższy skład Rady w 2018 roku pracował na 4 sesjach i w tym okresie podjął 36 uchwał.

Zgodnie z nowym Statutem Gminy Bojanowo, który zaczął obowiązywać od początku VIII kadencji, Rada powołała cztery stałe komisje:

Nazwa komisji	Skład komisji
Komisja Rewizyjna	Tomasz Wałkiewicz, Karolina Salamon, Tomasz Woźniczka, Sebastian Miekisz, Beata Bura
Komisja Skarg, Wniosków i Petycji	Jarosław Bartkowiak, Ewa Szczepaniak, Tomasz Wałkiewicz, Waldemar Czerwiński, Dariusz Stachowiak
Komisja Budżetowa, Rozwoju Gospodarczego, Rolnictwa i Ochrony Środowiska	Renata Jagodzik, Waldemar Czerwiński, Jan Moryson, Dariusz Stachowiak, Beata Bura, Alina Broniarz, Jarosław Bartkowiak
Komisja Oświaty, Kultury, Kultury Fizycznej, Zdrowia, Pomocy Społecznej i Bezpieczeństwa Publicznego	Tomasz Woźniczka, Ilona Pazoła- Szymańska, Karolina Salamon, Bogumiła Woźniak, Ewa Szczepaniak, Jan Kubis, Sebastian Miekisz

Podsumowując, Rada Miejska w Bojanowie w roku 2018:

- a) obradowała na 15 sesjach,
- b) podjęła 102 uchwały, z czego:
  - 47 objętych było nadzorem Regionalnej Izby Obrachunkowej w Poznaniu;
  - 30 podlegało publikacji w Dzienniku Urzędowym Województwa Wielkopolskiego.

#### **Stwierdzenia nieważności uchwał przez organ nadzoru:**

- Uchwałą Nr 20/1139/2018 Kolegium Regionalnej Izby Obrachunkowej w Poznaniu z dnia 12 września 2018 r. stwierdziło nieważność uchwały Nr XLVI/321/18 Rady Miejskiej w Bojanowie z dnia 31 sierpnia 2018 r. w sprawie trybu postępowania o udzielenie dotacji z budżetu Gminy Bojanowo spółkom wodnym, działającym na terenie Gminy Bojanowo, sposobu jej rozliczania,

- rozstrzygnięciem nadzorczym z dnia 23 maja 2018 r. (KN-I.4131.1.231.2018.19) Wojewoda Wielkopolski stwierdził nieważność uchwały Nr XLI/297/18 Rady Miejskiej w Bojanowie z dnia 20 kwietnia 2018 r. w sprawie zmiany uchwały Nr XXXII/269/13 Rady Miejskiej w Bojanowie z dnia 30 października 2013 r. w sprawie zasad ustalania i rozmiaru obniżek tygodniowego obowiązkowego wymiaru godzin nauczycielom, którym powierzono stanowiska kierownicze w szkołach, zasad zwalniania od obowiązku realizacji zajęć oraz określenia tygodniowego obowiązkowego wymiaru zajęć dydaktycznych, wychowawczych

i opiekuńczych pedagoga szkolnego, psychologa, logopedy i doradcy zawodowego oraz nauczycieli realizujących w ramach stosunku pracy obowiązki określone dla stanowisk o różnym tygodniowym obowiązkowym wymiarze godzin, dla których organem prowadzącym jest Gmina Bojanowo.

- Uchwałą Nr 29/1506/2018 Kolegium Regionalnej Izby Obrachunkowej w Poznaniu z dnia 28 grudnia 2018 r. stwierdziło nieważność uchwały Nr II/9/18 Rady Miejskiej w Bojanowie z dnia 30 listopada 2018 r. w sprawie zasad i trybu udzielania dotacji celowej z budżetu Gminy Bojanowo na dofinansowanie kosztów wymiany źródeł ciepła w budynkach mieszkalnych i lokalach położonych na terenie Gminy Bojanowo.

- wszystkie powyższe uchwały zostały poprawione zgodnie z zaleceniami organu nadzoru i podjęte przez Radę Miejską na kolejnych sesjach.

Dla porównania w 2017 roku Rada Miejska w Bojanowie:

a) obradowała na 12 sesjach,

b) podjęła 90 uchwał, z czego:

- 44 objętych było nadzorem Regionalnej Izby Obrachunkowej w Poznaniu;

- 19 podlegało publikacji w Dzienniku Urzędowym Województwa Wielkopolskiego.

W 2018 roku odbyło się 11 posiedzeń Komisji Stałych Rady.

Podczas posiedzeń Komisji Stałych Rady i sesji Rady Miejskiej w Bojanowie w 2018 roku zostały złożone łącznie 33 wnioski i zapytania radnych.

## **10. Związki i stowarzyszenia**

W 2018 roku Rada Miejska w Bojanowie wyraziła wolę przystąpienia Gminy Bojanowo do dwóch Stowarzyszeń:

- **Stowarzyszenie Samorządów Południowo- Zachodniej Wielkopolski „Samorząd dla zrównoważonego rozwoju”** – Uchwała Nr XLI/291/18 Rady Miejskiej w Bojanowie z dnia 20 kwietnia 2018 r. w sprawie wyrażenia woli utworzenia Stowarzyszenia Samorządów Południowo- Zachodniej Wielkopolski "Samorząd dla zrównoważonego rozwoju" i przystąpienia do Stowarzyszenia Gminy Bojanowo.

Podstawowym celem Stowarzyszenia jest reprezentowanie zrzeszonych w nim gmin, powiatów i województwa w działaniach mających na celu m.in. podejmowanie działań na rzecz ochrony środowiska naturalnego, w szczególności w związku ewentualną budową kopalni węgla brunatnego i elektrowni na naszym terenie, ochrony rzek, jezior, naturalnych cieków wodnych

i ujęć wody w regionie, podejmowanie działań na rzecz rozwoju obszarów wiejskich, rolnictwa, propagowanie energii odnawialnych i popularyzowanie wiedzy na powyższe tematy w społeczeństwie.

- **Stowarzyszenie „Rowerowa S5”** – Uchwała Nr XLVII/332/18 Rady Miejskiej w Bojanowie z dnia 28 września 2018 r. w sprawie wyrażenia woli utworzenia Stowarzyszenia "Rowerowa S5" i przystąpienia do Stowarzyszenia Gminy Bojanowo.

Celem Stowarzyszenia jest współpraca na rzecz realizacji, promocji i utrzymania trasy rowerowej wzdłuż drogi ekspresowej S5 Poznań- Wrocław.

**Ponadto Gmina Bojanowo jest członkiem:**

- **Wielkopolskiego Ośrodka Kształcenia i Studiów Samorządowych** w Poznaniu (od początku lat 90-tych), którego celem jest wspieranie idei samorządu terytorialnego oraz pomoc w podnoszeniu efektywności jednostki samorządu terytorialnego w realizacji zadań publicznych.

- **Związku Gmin Wiejskich Rzeczypospolitej Polskiej**. Głównym celem Związku jest wspieranie idei samorządności terytorialnej, obrona wspólnych interesów gmin wiejskich, dążenie do ich społeczno- gospodarczego rozwoju, w tym również wspieranie działalności naukowej i oświatowej oraz kulturalnej, a także kultury fizycznej i sportu.

- **Wielkopolskiej Lokalnej Grupy Działania „Kraina Lasów i Jezior” w Lesznie** (od 2008 roku), której powstanie i działalność związana jest z wdrażaniem unijnego programu Leader, będącego częścią Programu Rozwoju Obszarów Wiejskich, który ma przyczynić się do aktywizacji społeczności wiejskich poprzez włączenie partnerów społecznych i gospodarczych do planowania i wdrażania lokalnych inicjatyw.

- **Komunalnego Związku Gmin Regionu Leszczyńskiego** (od 2012 roku). Celem działania Związku jest wspólne wykonywanie zadań publicznych w zakresie tworzenia warunków niezbędnych do utrzymania czystości i porządku na terenach gmin uczestników Związku, w dziedzinie gospodarki odpadami.

**Gmina Bojanowo jest udziałowcem:**

- **Samorządowego Funduszu Poręczeń Kredytowych Sp. z o.o. w Gostyniu**

Samorządowy Fundusz Poręczeń Kredytowych Sp. z o.o. w Gostyniu powstał 09.10.2002 roku jako inicjatywa władz samorządowych, wychodząc naprzeciw oczekiwaniom i potrzebom

przedsiębiorców. Samorządowy Fundusz Poręczeń Kredytowych Sp. z o.o. zajmuje się wspieraniem przedsiębiorców sektora MŚP z terenu województwa wielkopolskiego zapewniając im zabezpieczenie transakcji finansowych oraz udzielając poręczeń wadialnych. Dzięki stałej współpracy z instytucjami finansowymi przedsiębiorca ubiegając się o kredyt, pożyczkę bądź leasing otrzymuje produkt z zabezpieczeniem. Od 2015r. Fundusz ma możliwość bezgotówkowego wnoszenia wadium za przedsiębiorców. Dzięki wniesionym przez udziałowców środkom finansowym SFPK w sposób aktywny.

Gmina Bojanowo przystąpiła do Funduszu w 2007 roku obejmując 5 udziałów po 1.000,00 zł każdy. W 2008 roku objęto dodatkowo 15 udziałów po 1.000,00 zł. W 2010 roku nastąpiła zmiana wartości nominalnej udziałów z 1.000,00 zł / udział na 10.000,00 zł / udział. Po tej zmianie Gmina posiada do dnia dzisiejszego 2 udziały po 10.000,00 zł.

#### **- Miejskiego Zakładu Oczyszczania Spółka z o.o. z siedzibą w Lesznie**

Miejski Zakład Oczyszczania sp. z o.o. jest międzygminną spółką, której udziałowcami jest 20 gmin. Prowadzi działalność gospodarczą w sektorze usług komunalnych w branży gospodarki odpadami. Oferuje usługi w zakresie zbierania odpadów komunalnych, przemysłowych oraz niebezpiecznych wyodrębnionych z odpadów komunalnych, unieszkodliwiania odpadów poprzez ich składowanie oraz sortowanie odpadów opakowaniowych.

Gmina Bojanowo w 2003 roku przystąpiła do MZO i objęła 1 udział po 821,49 złotych. W 2005 roku nastąpiło podwyższenie udziału do wartości 825,00 zł. W kolejnych latach Gmina obejmowała udziały w wysokości i wartości:

- 2006 rok 16 udziałów łącznie za 13.200,00 złotych
- 2007 rok 242 udziały za 199.650,00 złotych
- 2008 rok 455 udziały za 375.375,00 złotych
- 2008 rok 10 udziałów za 8.250,00 złotych
- 2009 rok 686 udziałów za 565.950,00 złotych
- 2010 rok 327 udziałów za 269.775,00 złotych
- 2010 rok 175 udziałów za 144.375,00 złotych
- 2011 rok 8 udziałów za 6.600,00 złotych

- 2013 rok 319 udziałów za 263.175,00 złotych (wniesienie wkładu w formie aportu samochodu ciężarowego do wywozu śmieci).

Łącznie Gmina Bojanowo posiada 2239 udziały po 825 zł (łączna wartość udziałów wynosi 1.847.175,00 złotych)

## 11. Bezrobocie na terenie gminy

Liczba bezrobotnych (osoby)	
<b>Stan na dzień 31 grudnia 2017 roku</b>	238 (w tym 141 kobiet)
<b>Stan na dzień 31 grudnia 2018 roku</b>	188 ( w tym 121 kobiet)

Źródło: dane otrzymane z Powiatowego Urzędu Pracy w Rawiczu

Wybrane kategorie bezrobotnych zarejestrowanych w PUP Rawicz			
	2017 rok	2018 rok	Tendencja
<b>Zasilkobiorcy</b>	35	28	-7
<b>Zamieszkali na wsi</b>	159	131	-28
<b>Osoby do 25 roku życia</b>	30	31	+1
<b>Bezrobotni z wykształceniem gimnazjalnym i poniżej</b>	75	54	-21
<b>Długotrwale bezrobotni</b>	86	65	-21

Źródło: dane otrzymane z Powiatowego Urzędu Pracy w Rawiczu



## II. Finanse i mienie gminy, budżet obywatelski

### Podstawowe dane o sytuacji finansowej Gminy Bojanowo

Lp	Wyszczególnienie	2017	2018	Dynamika	
				2017	2018
<b>1</b>	<b>Dochody ogółem</b>	<b>35 494 959,38</b>	<b>36 513 435,04</b>	<b>9,7%</b>	<b>4,0%</b>
1.1	Dochody bieżące	35 060 493,99	35 940 395,48	8,8%	2,9%
1.1.1	dochody z tytułu udziału we wpływach z podatku dochodowego od osób fizycznych	4 741 205,00	5 270 419,00	19,4%	4,5%
1.1.2	dochody z tytułu udziału we wpływach z podatku dochodowego od osób prawnych	78 674,67	120 918,60	-38,8%	27,1%
1.1.3	podatki i opłaty	5 881 672,63	5 826 314,41	13,1%	6,4%
1.1.4	z subwencji ogólnej	11 666 427,00	11 979 573,00	0,7%	2,7%
1.1.5	z tytułu dotacji i środków przeznaczonych na cele bieżące	12 333 583,62	12 253 704,45	19,2%	0,2%
1.2	Dochody majątkowe, w tym	434 465,39	573 039,56	241,9%	89,7%
1.2.1	ze sprzedaży majątku	365 369,25	125 409,14	246,0%	3,1%
1.2.2	z tytułu dotacji oraz środków przeznaczonych na inwestycje	66 844,88	123 973,79	292,9%	85,5%
<b>2</b>	<b>Wydatki ogółem</b>	<b>34 958 024,09</b>	<b>39 031 788,04</b>	<b>7,5%</b>	<b>15,4%</b>
2.1	Wydatki bieżące, w tym:	32 434 873,58	34 500 047,09	7,7%	10,3%
2.1.2	wydatki na obsługę długu	228 677,52	252 092,13	-6,3%	13,7%
2.2	Wydatki majątkowe	2 523 150,51	4 531 740,95	5,7%	81,9%
<b>3</b>	<b>Wynik budżetu</b>	<b>536 935,29</b>	<b>-2 518 353,00</b>	<b>-440,6%</b>	<b>-743,7%</b>
<b>4</b>	<b>Przychody budżetu</b>	<b>1 938 197,00</b>	<b>4 146 602,02</b>	<b>-8,3%</b>	<b>115,6%</b>
4.1	Nadwyżka budżetowa z lat ubiegłych				
4.2	Wolne środki, o których mowa w art. 217 ust.2 pkt 6 ustawy	871 297,00	1 961 404,05	-12,3%	125,1%
4.3	Kredyty, pożyczki, emisja papierów wartościowych	1 066 900,00	2 185 197,97	-4,7%	107,8%
4.4	Inne przychody niezwiązane z zaciągnięciem długu				
<b>5</b>	<b>Rozchody budżetu</b>	<b>614 400,00</b>	<b>690 335,37</b>	<b>-37,4%</b>	<b>17,5%</b>
5.1	Spląty rat kapitałowych kredytów i pożyczek oraz wykup papierów wartościowych	614 400,00	690 335,37	-37,4%	17,5%
5.2	Inne rozchody niezwiązane ze splatą długu				

Lp	Wyszczególnienie	2017	2018	Dynamika	
				2017	2018
<b>6</b>	<b>Kwota długu</b>	<b>8 343 534,17</b>	<b>9 822 131,80</b>	<b>0,07</b>	<b>0,18</b>
<b>7</b>	<b>Informacje uzupełniające o wybranych rodzajach wydatków budżetowych</b>	<b>x</b>	<b>x</b>	<b>x</b>	<b>x</b>
7.1	Wydatki bieżące na wynagrodzenia i składki od nich naliczane	12 528 256,58	13 748 743,46	2,3%	14,9%
7.2	Wydatki związane z funkcjonowaniem organów jednostki samorządu terytorialnego	2 460 760,79	2 607 614,16	3,0%	9,1%
7.3	Wydatki inwestycyjne nowe i kontynuowane	1 847 181,68	3 932 126,44	171,3%	114,0%
7.4	Wydatki majątkowe w formie dotacji	675 968,83	599 614,51	-60,4%	-5,7%
<b>8</b>	<b>Finansowanie programów, projektów lub zadań realizowanych z udziałem środków, o których mowa w art. 5 ust. 1 pkt 2 i 3 ustawy</b>	<b>x</b>	<b>x</b>	<b>x</b>	<b>x</b>
8.1	Dochody bieżące na programy, projekty lub zadania finansowane z udziałem środków, o których mowa w art. 5 ust. 1 pkt 2 i 3 ustawy	305 894,14	200 769,55	x	-27,7%
8.2	Dochody majątkowe na programy, projekty lub zadania finansowane z udziałem środków, o których mowa w art. 5 ust. 1 pkt 2 i 3 ustawy	0,00	0,00	x	x
8.3	Wydatki bieżące na programy, projekty lub zadania finansowane z udziałem środków, o których mowa w art. 5 ust. 1 pkt 2 i 3 ustawy	163 152,24	334 544,90	x	128,2%
8.4	Wydatki majątkowe na programy, projekty lub zadania finansowane z udziałem środków, o których mowa w art. 5 ust. 1 pkt 2 i 3 ustawy	0,00	2 098 378,09	x	x
<b>9</b>	<b>Dane uzupełniające o długu i jego spłacie</b>	<b>x</b>	<b>x</b>	<b>x</b>	<b>x</b>
9.1	Spłaty rat kapitałowych oraz wykup papierów wartościowych, o których mowa w pkt. 5.1., wynikające wyłącznie z tytułu zobowiązań już zaciągniętych	614 400,00	690 335,37	-0,37	0,12
9.2	Kwota długu, którego planowana spłata dokona się z wydatków budżetu (Leasing)	87 034,17	70 769,20	x	-0,19
9.3	Wydatki zmniejszające dług (Leasing)	26 445,79	16 264,97	x	-0,38
9.4	Wynik operacji niekasowych wpływających na kwotę długu ( m.in. umorzenia, różnice kursowe)	x	x	x	x
9.5	Zadłużenie do dochodów ogółem	23,51%	26,90%	-2,57%	14,42%

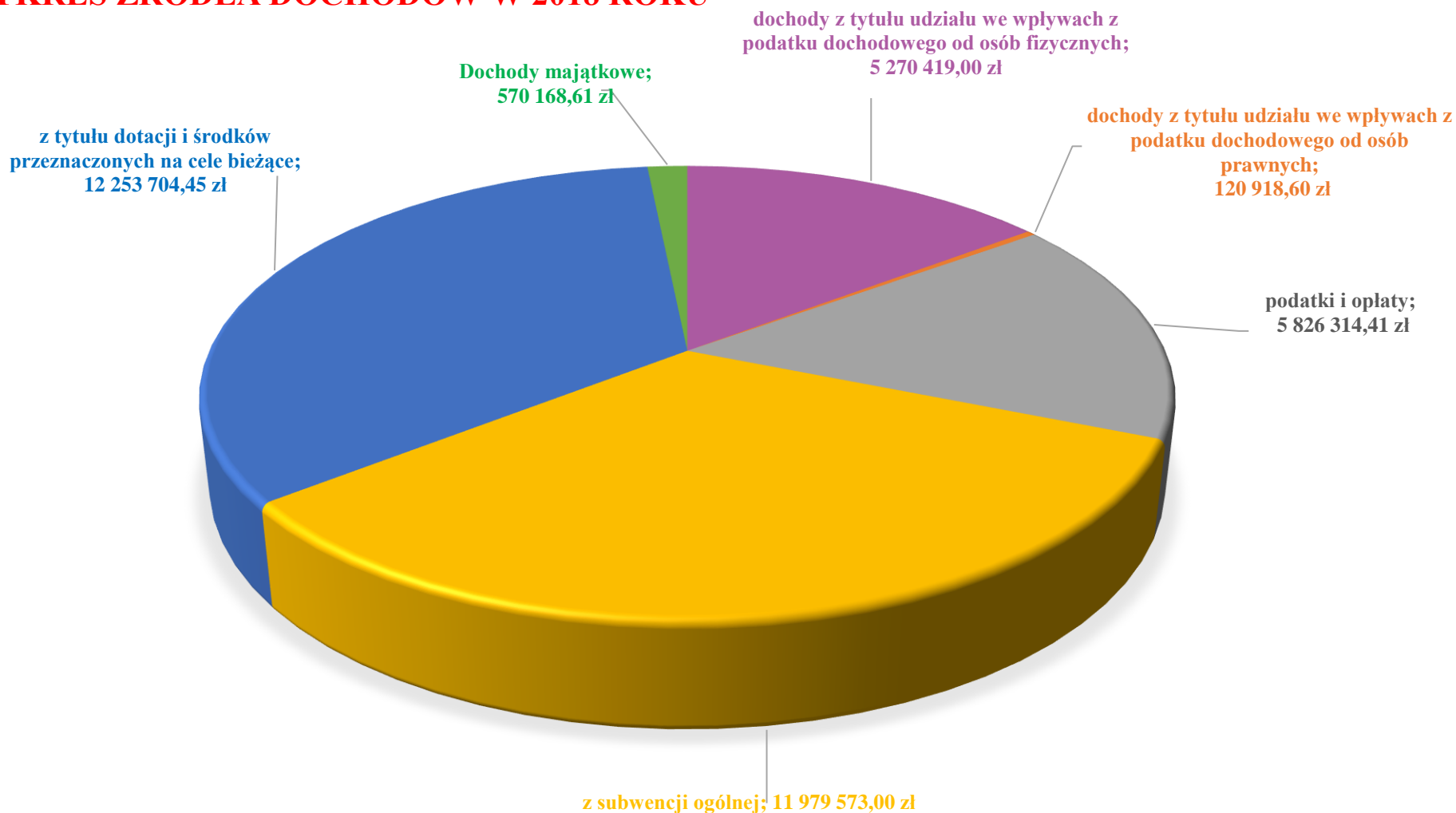
## Dochody według działów klasyfikacji budżetowej

Dział	Opis	Wykonanie 2017	Plan 2018	Wykonanie 2018	Wykonanie planu 2018	Dynamika 2018
010	Rolnictwo i łowiectwo	709 829,99	694 708,28	694 708,28	100,00%	-2,13%
020	Leśnictwo	3 828,46	4 300,00	4 269,78	99,30%	11,53%
150	Przetwórstwo przemysłowe	8 500,00				-100,00%
600	Transport i łączność	33 750,00	118 500,00	118 500,00	100,00%	251,11%
700	Gospodarka mieszkaniowa	498 128,34	508 277,00	272 781,20	53,67%	-45,24%
750	Administracja publiczna	102 219,92	100 443,00	86 580,93	86,20%	-15,30%
751	Urzędy naczelnych organów władzy państwowej, kontroli i ochrony prawa oraz sądownictwa	4 656,81	82 100,00	77 404,30	94,28%	1562,17%
754	Bezpieczeństwo publiczne i ochrona przeciwpożarowa	8 376,90	67 518,00	67 518,00	100,00%	706,00%
756	Dochody od osób prawnych, od osób fizycznych i od innych jednostek nieposiadających osobowości prawnej oraz wydatki związane z ich poborem	10 402 476,76	11 004 439,00	10 941 568,63	99,43%	5,18%
758	Różne rozliczenia	11 978 158,15	12 600 663,83	12 643 637,37	100,34%	5,56%
801	Oświata i wychowanie	728 196,06	719 649,84	684 330,22	95,09%	-6,02%
851	Ochrona zdrowia	18 715,58	27 534,00	26 116,86	94,85%	39,55%
852	Pomoc społeczna	744 204,92	749 206,00	757 157,23	101,06%	1,74%
853	Pozostałe zadania w zakresie polityki społecznej	111 710,29	71 433,50	50 953,40	71,33%	-54,39%
854	Edukacyjna opieka wychowawcza	117 873,58	130 094,00	128 381,59	98,68%	8,91%
855	Rodzina	9 986 748,50	9 981 797,00	9 921 442,92	99,40%	-0,65%
900	Gospodarka komunalna i ochrona środowiska	36 528,08	34 752,00	35 545,10	102,28%	-2,69%
921	Kultura i ochrona dziedzictwa narodowego	1 057,04	2 438,00	2 525,87	103,60%	138,96%
926	Kultura fizyczna		13,00	13,36	102,77%	
<b>ogółem</b>		<b>35 494 959,38</b>	<b>36 897 866,45</b>	<b>36 513 435,04</b>	<b>98,96%</b>	<b>2,87%</b>

## Wydatki według działów klasyfikacji budżetowej

Dział	Opis	Wykonanie 2017	Plan 2018	Wykonanie 2018	Wykonanie planu 2018	Dynamika 2018
010	Rolnictwo i łowiectwo	884 852,01	739 908,28	739 860,09	99,99%	-16,39%
150	Przetwórstwo przemysłowe	11 099,52				
600	Transport i łączność	760 104,84	2 980 760,39	2 971 410,65	99,69%	290,92%
700	Gospodarka mieszkaniowa	356 655,33	480 844,85	459 903,15	95,64%	28,95%
750	Administracja publiczna	3 273 289,89	3 720 187,22	3 565 201,59	95,83%	8,92%
751	Urzędy naczelnych organów władzy państwowej, kontroli i ochrony prawa oraz sądownictwa	4 656,81	82 100,00	77 404,30	94,28%	1562,17%
754	Bezpieczeństwo publiczne i ochrona przeciwpożarowa	181 297,19	248 278,00	239 536,10	96,48%	32,12%
757	Obsługa długu publicznego	228 677,52	260 000,00	252 092,13	96,96%	10,24%
758	Różne rozliczenia	0,00	341 599,00	119 864,38	35,09%	
801	Oświata i wychowanie	11 771 473,23	13 438 309,04	13 190 952,52	98,16%	12,06%
851	Ochrona zdrowia	207 115,19	217 137,63	196 847,32	90,66%	-4,96%
852	Pomoc społeczna	2 469 849,46	3 034 481,00	2 735 447,72	90,15%	10,75%
853	Pozostałe zadania w zakresie polityki społecznej	106 709,90	123 514,35	98 555,25	79,79%	-7,64%
854	Edukacyjna opieka wychowawcza	155 532,70	165 129,00	162 285,75	98,28%	4,34%
855	Rodzina	10 258 095,53	10 427 804,00	10 293 819,70	98,72%	0,35%
900	Gospodarka komunalna i ochrona środowiska	1 956 941,14	1 877 209,00	1 730 526,40	92,19%	-11,57%
921	Kultura i ochrona dziedzictwa narodowego	1 984 454,46	1 907 371,74	1 896 835,81	99,45%	-4,42%
926	Kultura fizyczna	347 219,37	309 500,00	301 245,18	97,33%	-13,24%
<b>ogółem</b>		<b>34 958 024,09</b>	<b>40 354 133,50</b>	<b>39 031 788,04</b>	<b>96,72%</b>	<b>11,65%</b>

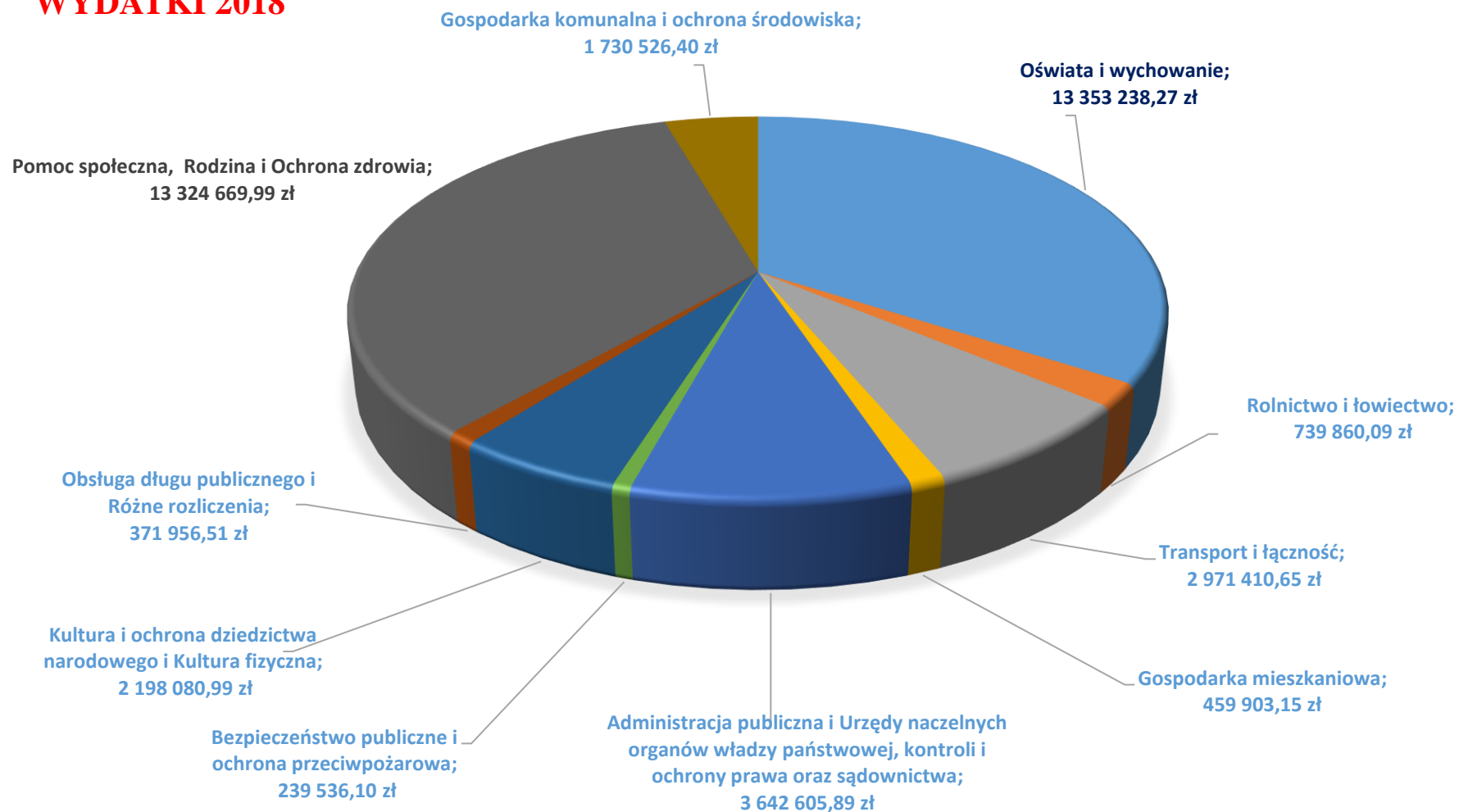
## WYKRES ŹRÓDŁA DOCHODÓW W 2018 ROKU



Źródło: Referat Finansowy Urzędu Miejskiego w Bojanowie



## WYDATKI 2018



## Informacja o stanie mienia komunalnego na dzień 31 grudnia 2018 roku

### 1. Ilość budynków komunalnych:

Wyszczególnienie	Stan na 31.12.2017	Stan na 31.12.2018	zmiana
<b>Budynki komunalne, w tym:</b>	<b>65</b>	<b>65</b>	<b>0</b>
<i>budynki mieszkalne</i>	43	43	0
<i>budynki gospodarcze</i>	22	22	0

### 2. Ilość mieszkań komunalnych:

Wyszczególnienie	Stan na 31.12.2017	Stan na 31.12.2018	zmiana
<b>Mieszkania komunalne, w tym:</b>	<b>128</b>	<b>127</b>	<b>- 1</b>
<i>mieszkania socjalne</i>	3	3	0

W porównaniu do stanu na dzień 31 grudnia 2017 roku liczba mieszkań komunalnych na terenie Gminy Bojanowo na dzień 31 grudnia 2018 zmniejszyła się o 1 i wynosi 127. W 2018 roku został sprzedany lokal mieszkalny zlokalizowany przy ul. Kościuszki 1 w Bojanowie.

3. Według stanu na dzień 31 grudnia 2018 roku w porównaniu do roku poprzedniego nie zmieniła się ilość komunalnych ujęć wody na terenie Gminy Bojanowo. **Zakład Wodociągów i Kanalizacji w Bojanowie obsługuje 5 ujęć wody, które znajdują się w Bojanowie, Giżynie, Kawczu, Trzeboszu oraz Zaborowicach.**

### 4. Sieć wodociągowa, sanitarna i kanalizacji deszczowej

Wyszczególnienie	Stan na 31.12.2017 (w metrach)	Stan na 31.12.2018 (w metrach)
Sieć wodociągowa, w tym:	66.827	66.989
<i>w mieście Bojanowie:</i>	16.935	16.935
Sieć sanitarna	94.970	95.118
<i>w mieście Bojanowie:</i>	22.311	22.311
Sieć kanalizacji deszczowej	756	756



W stosunku do ogólnego stanu długości sieci wodociągowych na koniec 2017 roku, długość na dzień 31 grudnia 2018 roku zwiększyła się o 162 metry. Rozbudowana została sieć wodociągowa w Gołaszynie. Stan sieci wodociągowej w mieście Bojanowie nie uległ zmianie.

Według stanu na dzień 31 grudnia 2018 roku w porównaniu do roku poprzedniego zwiększyła się o 148 metrów długość sieci kanalizacji sanitarnej. Zwiększenie tej długości ma związek z rozbudową sieci wodociągowej w Gołaszynie.

Długość sieci kanalizacji deszczowej na koniec 2018 roku w porównaniu ze stanem na rok 2017 nie uległa zmianie.

**5. Wysypisko śmieci** (składowisko odpadów w Sowinach). Jego eksploatację rozpoczęto w 1987 roku. Funkcjonowało do 30 czerwca 2009 roku. Składowisko zostało zrekultywowane w okresie od lipca do grudnia 2009 roku. Rekultywacja polegała częściowo na odtworzeniu starych oraz stworzeniu nowych walorów użytkowych terenu zajętego przez składowisko odpadów.

## **6. Targowisko**

Na terenie Gminy Bojanowo znajduje się jedno targowisko, położone w Bojanowie na działce nr 162/2 o powierzchni 0,1662 ha.

7. Nie zmieniła się **ilość komunalnych zbiorników wodnych**. Na terenie Gminy Bojanowo zlokalizowanych jest 20 zbiorników wodnych, których umiejscowienie przedstawia poniższa tabela.

<b>Lp.</b>	<b>Lokalizacja/obręb</b>	<b>Nr działki</b>	<b>Ilość</b>
1.	Bojanowo	166	1
2.	Giżyn	98/28	1
3.	Golina Wielka	182, 63, 413	3
4.	Golinka	121/1	1
5.	Gołaszyn	671	1
6.	Kawcze	67, 62/2	2
7.	Pakówka	328/4	1
8.	Sułów Mały	81/1	1
9.	Trzebosz	49, 298, 301, 302, 303, 304, 306, 307, 311	9

<b>RAZEM:</b>	<b>20</b>
---------------	-----------

8. Na koniec 2018 roku w stosunku do roku 2017 nie zmieniła się **długość dróg gminnych**, która wynosi **60,8 km**.

Wyszczególnienie	Stan na 31.12.2017	Stan na 31.12.2018
<b>Ogółem:</b>	<b>60,8 km</b>	<b>60,8 km</b>
- drogi na terenie miasta	14,3 km	14,3 km
- drogi na terenach wiejskich	46,5 km	46,5 km

9. Mienie gminne nie zostało przekazane sołectwom.

## II. Mienie komunalne

### I. Dane dotyczące przysługujących gminie praw własności

1. Wartość mienia komunalnego Gminy Bojanowo przedstawia tabela nr 1 i tabela nr 2

Tabela nr 1 (wartość mienia ogółem w zł i gr)

Nazwa mienia komunalnego	Stan na 31.12.2017	Stan na 31.12.2018	Zmiany stanu (3-2)
1	2	3	4
Grunty ogółem	3.623.428,20	3.723.073,40	99.645,20
Budynki i budowle	12.072.109,21	14.701.815,97	2.629.706,76
Środki transportowe	259.813,85	136.333,71	- 123.480,14
Pozostałe środki trwałe	467.518,73	474.318,74	6.800,01
<b>RAZEM:</b>	<b>16.422.869,99</b>	<b>19.035.541,82</b>	<b>2.612.671,83</b>

Tabela nr 2 (podział na grupy środków trwałych w zł i gr)

Nazwa mienia komunalnego	Stan na 31.12.2017	Stan na 31.12.2018	Zmiany stanu (3-2)
1	2	3	4
Grunty	3.623.428,20	3.723.073,40	99.645,20

Budynki i lokale	2.956.194,20	2.956.194,20	-
Obiekty inżynierii wodnej i lądowej	9.115.915,01	11.745.621,77	2.629.706,76
Kotły i maszyny energetyczne	67.665,42	67.665,42	-
Maszyny, urządzenia i aparaty ogólnego zastosowania	108.386,98	108.386,98	-
Maszyny, urządzenia i aparaty specjalistyczne	18.294,36	18.294,36	-
Urządzenia techniczne	123.355,08	130.155,09	6.800,01
Środki transportu	259.813,85	136.333,71	- 123.480,14
Narzędzia, przyrządy, ruchomości i wyposażenie	149.816,89	149.816,89	-
<b>RAZEM:</b>	<b>16.422.869,99</b>	<b>19.035.541,82</b>	<b>2.612.671,83</b>

## 2. Wartość majątku Gminy będącego w zarządzie, użytkowaniu lub administrowaniu

Tabela nr 3 (w zł i gr)

Nazwa mienia komunalnego	Stan na 31.12.2017	Stan na 31.12.2018	Zmiany stanu (3-2)
1	2	3	4
<b>Jednostki budżetowe ogółem</b> (bez Urzędu Miejskiego w Bojanowie) w tym:	<b>9.028.641,98</b>	<b>9.832.048,99</b>	<b>803.407,01</b>
<i>Ośrodek Pomocy Społecznej w Bojanowie</i>	1.380.121,92	1.346.946,82	-33.175,10
<i>Szkoła Podstawowa w Bojanowie</i>	4.715.509,77	4.970.089,37	254.579,60
<i>Szkoła Podstawowa w Golinie Wielkiej</i>	1.795.554,87	1.857.119,38	61.564,51
<i>Szkoła Podstawowa w Gościejewicach</i>	942.043,58	960.728,40	18.684,82
<i>Przedszkole w Bojanowie</i>	54.021,95	77.958,29	23.936,34
<i>Przedszkole w Trzeboszu</i>	141.389,89	619.206,73	477.816,84
<b>Zakłady budżetowe ogółem</b> w tym:	<b>47.022.704,38</b>	<b>47.250.842,87</b>	<b>228.138,49</b>

<i>Zakład Wodociągów i Kanalizacji w Bojanowie</i>	44.315.344,85	44.456.687,98	141.343,13
<i>Zakład Gospodarki Komunalnej i Mieszkaniowej w Gołaszynie</i>	2.707.359,53	2.794.154,89	86.795,36
<b>Samorządowe instytucje kultury ogółem</b> w tym:	<b>2.966.196,29</b>	<b>2.985.021,63</b>	<b>18.825,34</b>
<i>Miejska Biblioteka Publiczna w Bojanowie</i>	512.951,94	542.015,90	29.063,96
<i>Gminne Centrum Kultury, Sportu, Turystyki i Rekreacji w Bojanowie</i>	2.453.244,35	2.443.005,73	-10.238,62
<b>RAZEM:</b>	<b>59.017.542,65</b>	<b>60.067.913,49</b>	<b>1.050.370,84</b>

Wzrost wartości mienia komunalnego w roku 2018 w stosunku do roku poprzedniego w jednostkach oświatowych spowodowany jest ujęciem w 2018 roku wartości mienia z kont księgowych 014 – Zbiory biblioteczne na łączną kwotę 381.432,44 zł.

W roku 2018 w tabeli nie ujęto wartości niematerialnych i prawnych ewidencjonowanych na kontach 020 – Wartości niematerialne i prawne. Ich wartości dla poszczególnych jednostek na koniec 2018 roku wynoszą:

- Ośrodek Pomocy Społecznej w Bojanowie: **34.167,32 zł,**
- Szkoła Podstawowa w Bojanowie: **25.298,66 zł,**
- Szkoła Podstawowa w Golinie Wielkiej: **4.093,00 zł,**
- Szkoła Podstawowa w Gościejewicach: **17.888,35 zł,**
- Przedszkole w Bojanowie: **1.182,30 zł,**
- Przedszkole w Trzeboszu: **3.753,27 zł,**
- Miejska Biblioteka Publiczna: **20.668,26 zł,**
- Gminne Centrum Kultury, Sportu,  
Turystyki i Rekreacji: **11.011,43 zł,**
- Zakład Gospodarki Komunalnej  
i Mieszkaniowej: **2.562,00 zł.**

### III. Dane dotyczące innych niż własność praw majątkowych

1. Na dzień 31 grudnia 2018 roku Gmina Bojanowo oddała grunty w:

a) wieczyste użytkowanie

Lp.	Rodzaj gruntu	Powierzchnia (ha)
1.	Zabudowane na cele mieszkaniowe	3,0223
2.	Zabudowane na inne cele	2,3685
3.	Użytki rolne	0,6863
<b>Razem:</b>		<b>6,0771</b>

b) dzierżawę

Lp.	Rodzaj gruntu	Powierzchnia (ha)
1.	Użytki rolne	27,8569
2.	Stawy	5,0246
<b>Razem:</b>		<b>32,8815</b>

c) zarząd

Według stanu na dzień 31 grudnia 2018 roku w trwałym zarządzie:

- Zakładu Gospodarki Komunalnej i Mieszkaniowej w Gołaszynie znajduje się budynek byłej szkoły w Zaborowicach (Zaborowice 12), znajdujący się na działce ewidencyjnej nr 26 o powierzchni 0,1600 ha.
- Zakładu Wodociągów i Kanalizacji w Bojanowie znajduje się oczyszczalnia ścieków w Gołaszynie, znajdująca się na działce ewidencyjnej nr 1098/1 o powierzchni 0,4397 ha.

2. Liczba posiadanych przez Gminę udziałów na dzień 31 grudnia 2018 roku nie uległa zmianie w porównaniu ze stanem na dzień 31 grudnia 2017 roku. Gmina posiada następujące udziały:

Nazwa podmiotu	Liczba udziałów	Wartość jednostkowa udziału	Wartość udziałów
Miejski Zakład Oczyszczania Sp. z o.o. w Lesznie	2239	825,00	1.847.175,00
Samorządowy Fundusz Poręczeń Kredytowych Sp. z o.o. w Gostyniu	2	10.000,00	20.000,00
<b>RAZEM:</b>			<b>1.867.175,00</b>

**3. Na dzień 31 grudnia 2018 roku Gmina Bojanowo nie posiada akcji.**

**4. Na dzień 31 grudnia 2018 roku Gmina Bojanowo nie posiada gruntów, które użytkuje wieczyste.**

5. Gmina Bojanowo zarządza mieniem, które nie jest jej własnością. Jest to część działki nr 50 położonej w Tarchalinie o powierzchni 0,0270 ha, na której pobudowana jest ścieżka pieszo-rowerowa Gołaszyn-Tarchalin.

#### **IV. Dane o zmianach w stanie mienia komunalnego**

**1. Gmina Bojanowo w okresie od 1 stycznia do 31 grudnia 2018 roku dokonała aktów sprzedaży następującego majątku:**

a) lokal mieszkalny nr 3 położony w Bojanowie przy ulicy Kościuszki 1 z udziałem we współwłasności 438/6347, znajdujący się na działce ewidencyjnej nr 430.

**2. W okresie od 1 stycznia do 31 grudnia 2018 roku Gmina Bojanowo dokonała aktów zakupu następującego majątku:**

a) nieruchomość niezabudowana położona w Gołaszynie, znajdująca się na działce ewidencyjnej nr 1063/1 o powierzchni 0,0061 ha (droga),

b) nieruchomość niezabudowana położona w Bojanowie, znajdująca się na działce ewidencyjnej nr 224/3 o powierzchni 0,5482 ha (RIIIb – 0,2732 ha, RIVa – 0,2750 ha) na mocy decyzji Wojewody Wielkopolskiego nr SN-IV.7510.10.3.2018.12.

#### **V. Dane o dochodach uzyskanych z tytułu wykonywania praw własności**

**1. Gmina Bojanowo z tytułu wykonywania praw własności wykonała następujące dochody:**

Dochody z tytułu wykonywania praw własności	W okresie od 1 stycznia do 31 grudnia 2018 roku		W roku budżetowym na dzień 1 stycznia 2019
	Plan	Wykonanie	Plan
<b>02001 § 0750</b> (dzierżawa terenów łowieckich)	4.300,00	4.269,78	4.350,00
<b>70005 § 0470</b> (opłaty za trwałe zarząd, służebność)	42.100,00	42.093,46	42.100,00
<b>70005 § 0550</b> (użytkowanie wieczyste gruntów)	4.700,00	3.748,44	4.700,00
<b>70005 § 0750</b> (dzierżawa gruntów, gruntów rolnych i innych)	70.000,00	88.806,42	78.000,00
<b>70005 § 0760</b> (przekształcenie prawa użytkowania wieczystego w prawo własności)	8.377,00	8.377,00	-
<b>70005 § 0770</b> (odpłatne nabycie prawa własności oraz prawa użytkowania wieczystego nieruchomości)	376.600,00	125.409,14	200.000,00
<b>RAZEM:</b>	<b>506.077,00</b>	<b>272.704,24</b>	<b>329.150,00</b>

## VI. Inne dane i informacje o zdarzeniach mających wpływ na stan mienia komunalnego

1. Gmina Bojanowo w roku 2018 zabezpieczyła swoje należności podatkowe oraz za sprzedaż ratalną nieruchomości poprzez wpis na hipotekę zwykłą na kwotę **673.127,31** zł. Powyższa kwota jest niższa w stosunku do roku 2017 o kwotę 101.894,12 zł.

## Wydatki majątkowe realizowane w roku 2018

### I. Wydatki majątkowe jednoroczne

Lp.	Dział	Rozdział	§	Nazwa zadania inwestycyjnego	Okres realizacji	Plan	Wykonane wydatki		
							wykonanie	w tym: fundusz solecki	% wykonania
1	2	3	4	5	6		7	8	9
1.	010	01008	6050	Budowa osadnika na rowie melioracyjnym dz. Nr 418/4 Gołaszyn	2018	11 400,00	<b>11 400,00</b>		100,00%
2.	600	60014	6300	Dotacja celowa dla Powiatu Rawickiego na dofinansowanie zadania "Przebudowa drogi powiatowej nr 5474P Bojanowo - Sowiny na odcinku od km 0+000 do km 0+600 na długości 0,600 km"	2018	289 467,00	<b>289 467,00</b>		100,00%
3.	900	90001	6210	Dotacja dla ZWiK na budowę kanalizacji sanitarnej i wodociągowej w miejscowości Gołaszyn	2018	156 000,00	<b>153 455,10</b>		98,37%
4.	900	90001	6230	Dotacja celowa na przydomową oczyszczalnię i wymianę piecy	2018	50 000,00	<b>32 426,33</b>		64,85%
5.	900	90095	6050	Przebudowa chodnika przy ulicy Dąbrowskiego	2018	172 800,00	<b>172 785,91</b>		99,99%
6.	900	90095	6050	Przebudowa chodnika przy ulicy Leśnej	2018	134 000,00	<b>133 590,58</b>		99,69%
7.	921	92195	6050	Budowa oświetlenia ulicznego przy drodze gminnej - sołectwo Golina Wielka	2018	23 661,00	<b>23 660,94</b>	23 660,94	100,00%
8.	801	80104	6060	Zakup pieca - Przedszkole Bojanowo	2018	35 000,00	<b>34 700,00</b>		99,14%
9.	853	85311	6300	Dotacja celowa dla Powiatu Rawickiego na zakup pojazdu przeznaczonego na potrzeby Warsztatów Terapii Zajęciowej w Miejskiej Górcie w ramach "Programu wyrównywania różnic między regionami III" współfinansowanego ze środków Państwowego Funduszu Rehabilitacji Osób Niepełnosprawnych, tj. autobusu do przewozu osób niepełnosprawnych	2018	13 725,00	<b>13 725,00</b>		100,00%
10.	700	70001	6210	Dotacja celowa dla Zakładu Gospodarki Komunalnej i Mieszkaniowej na zakup kosiarki	2018	16 913,00	<b>16 912,18</b>		100,00%



1	2	3	4	5	6		7	8	9
11.	801	80104	6050	Modernizacja Przedszkola w Golinie Wielkiej	2018	490 000,00	<b>480 886,11</b>		98,14%
12.	600	60016	6050	Budowa zjazdów wraz z przepustami wzdłuż drogi gminnej	2018	31 000,00	<b>30 970,05</b>		99,90%
13.	900	90015	6050	Budowa oświetlenia ulicznego	2018	31 500,00	<b>31 499,00</b>		100,00%
14.	750	75022	6060	Zakup i montaż programu E-SESJA wraz z systemem konferencyjnym oraz nagłośnieniem	2018	21 100,00	<b>21 097,58</b>		99,99%
15.	900	90015	6060	Zakup i montaż znaków świetlnych ograniczenie prędkości	2018	40 250,00	<b>40 249,15</b>		100,00%
16.	900	90015	6050	Budowa oświetlenia - Kawcze, Bojanowo ul. Leśna i ul. Piaskowa (dokumentacja)	2018	17 000,00	<b>12 265,00</b>		72,15%
17.	921	92109	6050	Budowa placów zabaw	2018	25 120,00	<b>25 115,06</b>		99,98%
18.	600	60016	6050	Budowa łączników dróg w Gołszynie - dokumentacja	2018	9 200,00	<b>9 200,00</b>		100,00%
19.	921	92195	6050	Budowa placów zabaw i miejsc rekreacji	2018	70 668,00	<b>70 646,44</b>		99,97%
20.	600	60095	6050	Przebudowa chodników - Sowiny, Gościejewice, Gołszyn	2018	59 654,39	<b>59 320,36</b>	59 320,36	99,44%
21.	921	92195	6050	Budowa placu zabaw w miejscowości Sowiny	2018	21 000,00	<b>16 764,90</b>		79,83%
<b>RAZEM</b>						<b>1 719 458,39</b>	<b>1 680 136,69</b>	<b>82 981,30</b>	97,71%

## II. Wydatki majątkowe ujęte w WPF realizowane w 2018 roku

Lp.	Dział	Rozdział	§	Nazwa zadania inwestycyjnego	Okres realizacji	Plan	Planowane wydatki		% wykonania
							rok budżetowy 2018	w tym fundusz sołecki	
1	2	3	4	5	6	7	8	9	10
1.	600	60016	6050	Przebudowa drogi gminnej położonej na cz. działki nr 98 obręb Golina Wielka i cz. dz. nr 53 obręb Wydartowo Pierwsze	2017 - 2019	243 795,00	<b>241 785,21</b>		99,18%
2.	600	60016	6057 6059	Przebudowa drogi gminnej nr 816006 P Zaborowice - Trzebosz	2017 - 2018	2 098 379,00	<b>2 098 378,09</b>		100,00%
3.	851	85141	6300	Dotacja celowa dla Urzędu Marszałkowskiego w Poznaniu na dofinansowanie budowy lądowiska Lotniczego Pogotowia Ratunkowego na terenie południowo-wschodniej Wielkopolski	2017 - 2018	16 000,00	<b>16 000,00</b>		100,00%
4.	921	92195	6050	Budowa świetlicy w Sułowie Małym	2016 - 2019	260,00	<b>258,87</b>		99,57%
5.	921	92195	6050	Budowa monitoringu miejskiego w Bojanowie	2016 - 2019	4 305,00	<b>4 305,00</b>		100,00%
6.	921	92195	6050	Kulturalna stajenka - adaptacja pomieszczeń	2016 - 2019	2 500,00	<b>2 500,00</b>		100,00%
7.	900	90095	6050	Przebudowa ulicy Tylnej w Bojanowie	2017 - 2018	94 600,00	<b>94 512,19</b>		99,91%
8.	921	92195	6050	Modernizacja wewnętrznej płyty rynku w Bojanowie	2016 - 2019	300 000,00	<b>300 000,00</b>		100,00%
9.	801	80101	6050	Modernizacja pomieszczeń w Szkole Podstawowej w Trzeboszu	2018 - 2019	16 236,00	<b>16 236,00</b>		100,00%
10.	900	90001	6210	Dotacja dla ZWiK na modernizację sieci wodociągowej na osiedlu w Golinie Wielkiej	2018 - 2019	95 000,00	<b>77 628,90</b>		81,71%
<b>RAZEM</b>						<b>2 871 075,00</b>	<b>2 851 604,26</b>	<b>0,00</b>	99,32%
<b>OGÓLEM WYDATKI MAJĄTKOWE W 2018 ROKU</b> (wydatki majątkowe jednoroczne + wydatki realizowane w WPF)						<b>4 590 533,39</b>	<b>4 531 740,95</b>	<b>82 981,30</b>	98,72%

## **I. Przebudowa drogi gminnej położonej na cz. działki nr 98 obręb Golina Wielka i cz. dz. nr 53 obręb Wydartowo Pierwsze**

1. zadanie realizowane w latach 2017 – 2019
2. środki wydatkowano na:
  - w 2017 roku - 5.000,00 zł (dokumentacja projektowa)
  - w 2018 roku - 241.785,21 zł (przebudowa drogi)
  - w 2019 roku - 250.000,00 zł (plan)
3. Dofinansowanie z Urzędu Marszałkowskiego Województwa Wielkopolskiego w kwocie 118 500 zł.



## **II. Przebudowa drogi gminnej nr 816006 P Zaborowice – Trzebosz**

1. zadanie realizowane w latach 2017 – 2018
2. środki wydatkowano na:
  - w 2018 – 2.098.378,09 zł (przebudowa drogi, nadzór inwestorski)
3. Dofinansowanie w ramach Programu Rozwoju Obszarów Wiejskich na lata 2014-2020: 1,3 mln zł



### **III. Dotacja celowa dla Urzędu Marszałkowskiego w Poznaniu na dofinansowanie budowy lądowiska Lotniczego Pogotowia Ratunkowego na terenie południowo-wschodniej Wielkopolski**

1. zadanie realizowane w latach 2017 – 2018
2. środki wydatkowano na:
  - w 2017 roku – 0,00 zł
  - w 2018 roku – 16.000,00 zł

### **IV. Budowa świetlicy w Sułowie Małym**

1. zadanie realizowane w latach 2016 – 2019
2. środki wydatkowano na:
  - w 2016 roku – 27.060,00 zł (dokumentacja projektowa)
  - w 2017 roku – 0,00 zł
  - w 2018 roku – 258,87 zł (przyłącza ENEA)
  - w 2019 roku – 501.000,00 zł (plan)
3. Dofinansowanie w ramach Programu Rozwoju Obszarów Wiejskich na lata 2014-2020 – LEADER – 226 000 zł



### **V. Budowa monitoringu miejskiego w Bojanowie**

1. zadanie realizowane w latach 2016 – 2019
2. środki wydatkowano na:
  - w 2016 roku – 35.046,25 zł (plan rozmieszczenia kamer monitoringu, monitoring – Urząd, monitoring miejski w Bojanowie)
  - w 2017 roku – 39.929,00 zł (monitoring – Remiza Bojanowo, monitoring – Park Bojanowski)

- w 2018 roku – 4.305,00 zł (kamera – Rynek)
- w 2019 roku – 40.000,00 zł – (plan)

## VI. Kulturalna stajenka - adaptacja pomieszczeń

1. zadanie realizowane w latach 2016 – 2019
2. W 2018 roku Gminne Centrum Kultury, Sportu, Turystyki i Rekreacji w Bojanowie podpisało umowę o przyznaniu pomocy nr 00903-6935-UM1511423/18 na realizację w/w przedsięwzięcia na kwotę **108.342,00 zł**, co zgodnie z umową stanowi nie więcej niż **63,63%** poniesionych kosztów kwalifikowanych. Adaptacja pomieszczeń będzie polegała na wykonaniu robót budowlanych, elektrycznych, sanitarnych oraz zakupie wyposażenia.
3. środki wydatkowano na:
  - w 2016 roku – 1.230,00 zł (kosztorys inwestorski)
  - w 2018 roku – 2.500,00 zł (kosztorys i koncepcja instalacji sanitarnej)
  - w 2019 roku – 168.500,00 zł (plan)

## VII. Przebudowa ulicy Tylnej w Bojanowie

1. zadanie realizowane w latach 2017 – 2018
2. środki wydatkowano na:
  - w 2018 roku – 94.512,19 zł (przebudowa drogi, nadzór inwestorski, oświetlenie)



## VIII. Modernizacja wewnętrznej płyty Rynku w Bojanowie

1. zadanie realizowane w latach 2016 – 2019
2. środki wydatkowano na:
  - w 2016 roku – 11.808,00 zł (koncepcja rewitalizacji rynku)
  - w 2018 roku – 300.000,00 zł (częściowe wykonanie chodników)
  - w 2019 roku – 690.000,00 zł



## **IX. Modernizacja pomieszczeń w Szkole Podstawowej w Trzeboszu**

1. zadanie realizowane w latach 2018 – 2019
2. środki wydatkowano na:
  - w 2018 roku – 16.236,00 zł (dokumentacja projektowa)
  - w 2019 roku – 200.000,00 zł (plan)

## **X. Dotacja dla Zakładu Wodociągów i Kanalizacji na modernizację sieci wodociągowej na osiedlu w Golinie Wielkiej**

1. zadanie realizowane w latach 2018 – 2019
2. środki wydatkowano na:
  - w 2018 roku – 77.628,90 zł
  - w 2019 roku – 13.000,00 zł (plan)

### **Budżet Obywatelski w roku 2018**

W dniu 5 października 2017 roku Komisja ds. Budżetu Obywatelskiego przeprowadziła weryfikację **9 zgłoszonych projektów** pod względem formalno-prawnym, zgodności z regulaminem oraz poprawności oszacowania wartości zadania. Po weryfikacji 4 poniższe projekty zostały odrzucone z powodu niespełnienia warunków regulaminowych:

1. „*Modernizacja boiska do piłki siatkowej i koszykowej*” – **projekt odrzucony** z powodu niedoszacowania kosztów. Zgodnie z opisem w formularzu zgłoszeniowym modernizacja miała polegać na wymianie dotychczasowej nawierzchni boiska. Przedstawiony szacunkowy koszt projektu nie uwzględnia robót ziemnych i rozbiórkowych niezbędnych do realizacji przedsięwzięcia.



2. „*Utwardzenie drogi łączącej Koszary Gościejewice z drogą Bojanowo-Poniec*” – **projekt odrzucony** z uwagi na brak podstawowych informacji dotyczących materiału z jakiego miałyby zostać utwardzona droga oraz innych niezbędnych parametrów do realizacji zadania (m.in. długość i szerokość drogi) i wynikających z tego wątpliwości co do zakresu rzeczowego inwestycji.
3. „*Budowa chodnika w Pakówce dz. 374/2*” – **projekt odrzucony** z powodu braków formalnych w złożonym formularzu zgłoszeniowym (brak szczegółowego oszacowania wartości przedsięwzięcia).
4. „*Modernizacja wiejskiego placu zabaw*” – **projekt odrzucony** z uwagi na brak ujęcia w szacunkowych kosztach zadania dokumentacji projektowej niezbędnej do realizacji inwestycji.

Pozostałe projekty, które uzyskały pozytywną opinię Komisji i zostały zakwalifikowane do kolejnego etapu przedstawia poniższa tabela. Jednocześnie Komisja zobowiązała Burmistrza Bojanowa do przedstawienia wyników Budżetu Obywatelskiego na posiedzeniu Komisji Rady Miejskiej w Bojanowie i uzyskania akceptacji do realizacji Budżetu Obywatelskiego przekraczającego 75.000,00 zł.

l.p.	Nazwa zadania	Proponowany koszt
1.	„ <i>Plac zabaw STACYJKOWO</i> ” Budowa placu zabaw na działce w miejscowości Bojanowo między ulicą Kopernika a ulicą Kolejową, w miejscu, w którym w latach 80-90' mieścił się plac zabaw. Projekt ma być doskonałym miejscem dla spędzania czasu wolnego rodziców z dziećmi, okolicznych mieszkańców i nie tylko.	34.000,00 zł
2.	„ <i>Plac zabaw i siłownia jako miejsce rekreacji, kultury i sportu</i> ” Projekt ma powstać w miejscowości Sowiny. Budowa nowego placu zabaw i siłowni jest pilną potrzebą mieszkańców. Projekt będzie służył rekreacji dając mieszkańcom możliwość zabaw i uprawiania aktywności fizycznej.	37.500,00 zł
3.	„ <i>Miejsce rekreacji w Trzeboszu</i> ” Projekt ma być realizowany we wsi Trzebosz na placu zabaw. Miejsce rekreacji w Trzeboszu wiąże się z zakupem i montażem dwóch urządzeń siłowni zewnętrznej (narciarz oraz wyciskanie siedząc), zakupem dwóch urządzeń zabawowych dla dzieci (huśtawka wagowa i talerz na sprężynach) oraz elementami małej architektury (4 ławki oraz stojak na rowery). Całość w znacznym stopniu poprawi atrakcyjność aktualnego placu zabaw dając możliwość zabaw i uprawiania aktywności sportowej dla mieszkańców wsi.	17.591,28 zł
4.	„ <i>Budowa zeskoku wyczynowego do skoku wzwyż</i> ” Projekt ma powstać w miejscowości Bojanowo na Stadionie Miejskim im. Brunona Wawrzyniaka ul. Sportowa 3a. Skok wzwyż jest jedną z konkurencji w wielobojach, w których startują wszyscy zawodnicy sekcji lekkoatletycznej. Odpowiednia baza treningowa jest niezbędna do osiągania sukcesów w wyżej wymienionej konkurencji. Młodzi sportowcy będą mogli doskonalić umiejętności oraz poprawiać swoje wyniki.	37.000,00 zł
5.	„ <i>Piramida linowa HYPERION</i> ” Piramida ma powstać na placu zabaw przy boisku sportowym we wsi Czechnów. Projekt ma za zadanie dalsze zagospodarowanie placu zabaw w urządzenia, które będą służyć zarówno dzieciom jak i dorosłym.	26.076,00 zł

Spośród **5 powyższych projektów** mieszkańcy Gminy Bojanowo w głosowaniu wybrali **3 projekty**, których realizacja nastąpiła w roku 2018.


l.p.	Nazwa zadania	Liczba głosów	Proponowany koszt	Wydatkowana kwota
1.	„Piramida linowa HYPERION”	634	26.076,00 zł	<b>29.028,00 zł</b>
2.	„Plac zabaw STACYJKOWO”	509	34.000,00 zł	<b>52.971,50 zł</b>
3.	„Miejsce rekreacji w Trzeboszu”	329	17.591,28 zł	<b>13.762,00 zł</b>
RAZEM:			77.667,28 zł	<b>95.761,50 zł</b>



„Piramida linowa HYPERION”



„Plac zabaw STACYJKOWO”



„Miejsce rekreacji w Trzeboszu”

Komisja zobowiązała Burmistrza Bojanowa do przedstawienia wyników Budżetu Obywatelskiego na posiedzeniu Komisji Rady Miejskiej w Bojanowie i uzyskania akceptacji do realizacji Budżetu Obywatelskiego przekraczającego 75.000,00 zł. Wydatkowana kwota mieści się w kwocie jaką Rada Miejska wydzieliła z budżetu gminy w Uchwale Nr XXXIII/224/17 z dnia 31 sierpnia 2017 roku tj. w kwocie nie większej niż 0,3% dochodów wykonanych za rok 2016 (97.054,84 zł).



## III. Bezpieczeństwo publiczne

### I. Ochrona przeciwpożarowa

#### 1. Informacje ogólne:

Liczba OSP – 13;

- OSP w KRS – 13,
- OSP posiada REGON – 13,
- OSP posiada NIP – 13.

#### 2. Charakterystyka OSP:

- włączone do KSRRG – 2
- żadna nie prowadzi działalności gospodarczej;

Jednostka Operacyjno-Techniczna – 10

- II kategorii – 1
- III kategorii – 3
- IV kategorii - 6

Wyposażenie i wyszkolenie w OSP umożliwia podjęcie działań:

- ratowniczo- gaśniczych w czasie pożarów
- ratownictwa technicznego i drogowego
- ratownictwa medycznego
- poszukiwawczo-ratowniczych

Członkowie OSP:

- zwyczajni – 249
- mogący brać bezpośredni udział w działaniach ratowniczych – 77
- Młodzieżowe Drużyny Pożarnicze – 9, członków 52

Ważniejszy sprzęt i wyposażenie:

- strażnice – 13
- syreny alarmowe – 13
- terminale powiadamiania sms - 2
- samochody ratowniczo-gaśnicze ze sprzętem łączności – 5 – 2 lekkie, 2 ciężkie, 1 średni
- motopompy – 5 – szlamowe 5, pływające – 5
- zestaw ratownictwa technicznego – 2
- pilarki do drewna – 8
- piły do betonu i stali – 2

- agregaty prądotwórcze – 3
- sprzęt ochrony dróg oddechowych – 10
- czujniki bezruchu 11
- środki ochrony osobistej - 108
- zestaw do ratownictwa medycznego – bez tlenoterapii – 1, z tlenoterapią – 3
- defibrylatory – 6.

Łączna kwota wydatkowana na ochronę przeciwpożarową – 223.368,66zł w 2018, 179.739,07zł w 2017 r.

## II. Zarządzanie kryzysowe

Organem właściwym w sprawach właściwych w zakresie zarządzania kryzysowego jest Burmistrz Bojanowa do którego zadań należy:

- 1) kierowanie monitorowaniem, planowaniem, reagowaniem i usuwaniem skutków zagrożeń na terenie gminy;
- 2) realizacja zadań z zakresu planowania cywilnego, w tym:
  - a) realizacja zaleceń do gminnego planu zarządzania kryzysowego,
  - b) opracowywanie i przedkładanie staroście do zatwierdzenia gminnego planu zarządzania kryzysowego;
- 3) zarządzanie, organizowanie i prowadzenie szkoleń, ćwiczeń i treningów z zakresu zarządzania kryzysowego;
- 4) wykonywanie przedsięwzięć wynikających z planu operacyjnego funkcjonowania gminy;
- 5) zapobieganie, przeciwdziałanie i usuwanie skutków zdarzeń o charakterze terrorystycznym;
- 6) współdziałanie z Szefem Agencji Bezpieczeństwa Wewnętrznego w zakresie przeciwdziałania, zapobiegania i usuwania skutków zdarzeń o charakterze terrorystycznym.

Zadania, o których mowa wyżej Burmistrz, wykonuje przy pomocy komórki organizacyjnej Urzędu Miejskiego właściwej w sprawach zarządzania kryzysowego jaką jest samodzielne stanowisko do spraw bezpieczeństwa i zarządzania kryzysowego.

Organem pomocniczym Burmistrza, w zapewnieniu wykonywania zadań zarządzania kryzysowego jest również Gminny Zespół Zarządzania Kryzysowego / GZZK /powoływany przez Burmistrza, który określa jego skład, organizację, siedzibę oraz tryb pracy, zwany dalej „zespołem gminnym”.

GZZK wykonuje na obszarze gminy zadania polegające na:

- 1) ocenie występujących i potencjalnych zagrożeń mogących mieć wpływ na bezpieczeństwo publiczne i prognozowanie tych zagrożeń;
- 2) przygotowywaniu propozycji działań i przedstawianie wojewodzie wniosków dotyczących wykonania, zmiany lub zaniechania działań ujętych w wojewódzkim planie zarządzania kryzysowego;
- 3) przekazywaniu do wiadomości publicznej informacji związanych z zagrożeniami;
- 4) opiniowaniu gminnego planu zarządzania kryzysowego;

W skład zespołu gminnego, którego pracami kieruje Burmistrz Bojanowa, wchodzi osoby powołane spośród:

- 1) osób zatrudnionych w Urzędzie Miejskim, gminnych jednostkach organizacyjnych lub jednostkach pomocniczych;
- 2) pracowników zespolonych służb, inspekcji i straży, skierowanych przez przełożonych do wykonywania zadań w tym zespole na wniosek Burmistrza;
- 3) przedstawicieli społecznych organizacji ratowniczych.

W skład / GZZK / mogą wchodzić inne osoby zaproszone przez Burmistrza Bojanowa jeżeli sytuacja będzie tego wymagała.

Gminny Zespół Zarządzania Kryzysowego spotyka się cyklicznie, bądź w systemie alarmowym w sytuacji występującego zagrożenia.

Burmistrz, zapewnia na obszarze gminy realizację następujących zadań:

- 1) całodobowe alarmowanie członków Gminnego Zespołu Zarządzania Kryzysowego, a w sytuacjach kryzysowych zapewnienie całodobowego dyżuru w celu zapewnienia przepływu informacji oraz dokumentowania prowadzonych czynności;
- 2) współdziałanie z centrami zarządzania kryzysowego organów administracji publicznej;
- 3) nadzór nad funkcjonowaniem systemu wykrywania i alarmowania oraz systemu wczesnego ostrzegania ludności;
- 4) współpracę z podmiotami realizującymi monitoring środowiska;
- 5) współdziałanie z podmiotami prowadzącymi akcje ratownicze, poszukiwawcze i humanitarne;
- 6) realizację zadań stałego dyżuru na potrzeby podwyższania gotowości obronnej państwa;

W celu realizacji zadań, o których mowa wyżej Burmistrz Bojanowa, stworzył Gminne Centrum Zarządzania Kryzysowego.

Gminne Centrum Zarządzania Kryzysowego /GCZK/ Burmistrza Bojanowa jest „nerwem informacyjnym” w zakresie zarządzania kryzysowego i funkcjonuje w składzie

czteroosobowym, w systemie całodobowym, wykorzystując dostępne środki łączności, a do jego zadań należy w szczególności monitorowanie występujących zagrożeń, przyjmowanie i przekazywanie komunikatów ostrzegawczych poprzez system SMS o zagrożeniach dla ludności, z którego w chwili obecnej korzysta 476 użytkowników.

Środki finansowe przeznaczone na zarządzanie kryzysowe to 1.558,12zł w 2017 r., natomiast kwotę w wysokości 16.167,44 zł wydatkowano w roku 2018 min. na zakup defibrylatorów, środków łączności, ubrań ochronnych, plandek zabezpieczających, warników do wody czy sprzętu oświetleniowego.

### **III. Monitoring**

Monitoring na terenie gminy składa się z 16 kamer z czego 2 umieszczono w budynku urzędu. Kamery działają w systemie ciągłym, a zapis z nich przechowywany jest 30 dni. W roku 2018 zapisy z kamer udostępniono organom ścigania jeden raz na dysku, trzykrotnie do wglądu na terenie urzędu.

## IV. Pomoc społeczna

Ilość osób i rodzin objętych różnymi formami pomocy społecznej:

- a) **zasiłek stały** w 2018 roku pobierało 40 osób, ogółem udzielono 370 świadczeń. W 2017 roku zasiłek stały przyznano 37 osobom, udzielając 368 świadczeń.
- b) **zasiłek okresowy** w 2018 roku wypłacono dla 79 osób, udzielono 548 świadczeń (w tym: 64 z tyt. bezrobocia, 19 z tyt. długotrwałej choroby, 4 z tyt. niepełnosprawności i 11 z tyt. innej przyczyny). W 2017 roku zasiłek okresowy wypłacono dla 206 rodzin, 564 świadczeń.
- c) **zasiłki celowe** w 2018 roku wypłacono dla 127 osób.  
Ponadto wypłacono:
  - zasiłki celowe na pokrycie wydatków w wyniku zdarzenia losowego dla 4 rodzin (pożar i gradobicie)
  - pokryto koszty schronienia dla 1 osobyZasiłki celowe i w naturze w 2017 roku wypłacono dla 310 osób w tym:
  - pokrycie kosztów schronienia dla 1 osoby
  - sprawienie pogrzebu dla 1 osoby
  - zdarzenie losowe 2 osoby
- d) **zasiłki celowe specjalne** – w 2018 roku wypłacono dla 11 osób, udzielając tym samym 46 świadczeń. W 2017 roku wypłacono 6 zasiłków celowych specjalnych.
- e) **wynagrodzenie należne opiekunowi z tytułu sprawowania opieki przyznane przez sąd** przyznano dla 20 opiekunów wypłacając 273 świadczenia. W 2017 roku 21 opiekunów otrzymało wynagrodzenie należne z tytułu sprawowania opieki, wypłacono 281 świadczeń.
- f) **zdarzenie losowe o charakterze klęski żywiołowej**- wypłacono zasiłki celowe ze środków rezerwy celowej budżetu państwa dla 8 rodzin (rodziny poszkodowane wskutek nawałnic sierpniowych i październikowych 2017 roku. 1 rodzinie zasiłek celowy wypłacono w 2018 roku po okazaniu rachunków.
- g) **składki na ubezpieczenie zdrowotne**: W 2018 roku opłacono składkę za 32 świadczeniobiorców (pobierający zasiłek stały z pomocy społecznej niepodlegający obowiązkowi ubezpieczenia zdrowotnego z innego tytułu) oraz za 15 świadczeniobiorców (pobierających świadczenia rodzinne w postaci świadczenia pielęgnacyjnego, specjalnego zasiłku opiekuńczego oraz zasiłku dla opiekuna).

W 2017 roku opłacono składkę za 27 świadczeniobiorców (pobierający zasiłek stały z pomocy społecznej) oraz za 24 świadczeniobiorców (pobierający świadczenia rodzinne w postaci świadczenia pielęgnacyjnego, specjalnego zasiłku opiekuńczego oraz zasiłku dla opiekuna).

h) **świadczenia rodzinne**: zasiłki rodzinne w 2018 roku wypłacono dla 661 rodzin wydając 717 decyzji

	Forma pomocy	2017 rok		2018 rok	
		Liczba świadczeń	Kwota ogółem	Liczba świadczeń	Kwota ogółem
<b>1.</b>	<b>Zasiłki rodzinne ogółem w tym na:</b>	<b>7.749</b>	<b>909.049</b>	<b>7.516</b>	<b>879.861</b>
1.1	dziecko w wieku do ukończenia 5 roku	1.984	188.480	1.954	185.630
1.2	dziecko w wieku powyżej 5 roku życia do ukończenia 18 roku życia	5.246	650.504	5.149	638.476
1.3	dziecko w wieku powyżej 18 roku życia do ukończenia 21 roku życia	507	68.445	401	54.135
1.4	Dziecko powyżej 21 roku życia do ukończenia 24 roku życia	12	1.620	12	1.620
<b>2.</b>	<b>Dodatki do zasiłków rodzinnych, w tym z tytułu:</b>	<b>3.197</b>	<b>405.818</b>	<b>3.055</b>	<b>374.261</b>
2.1	urodzenia dziecka	38	38.000	31	31.000
2.2	opieki nad dzieckiem w okresie korzystania z urlopu wychowawczego	140	54.871	150	58.015
2.3	samotnego wychowywania dziecka	334	64.462	247	47.671
2.4	kształcenia i rehabilitacji dziecka niepełnosprawnego	286	35.700	269	29.110
2.5	rozpoczęcia roku szkolnego	469	46.900	437	43.700

2.6	podjęcia przez dziecko nauki w szkole poza miejsce zamieszkania	779	56.540	709	49.625
2.7	wychowania dziecka w rodzinie wielodzietnej	1.151	109.345	1.2012	115.140
<b>3.</b>	<b>Jednorazowa zapomoga z tyt. urodzenia</b>	<b>72</b>	<b>72.000</b>	<b>74</b>	<b>74.000</b>
<b>4.</b>	<b>Świadczenia opiekuńcze w tym:</b>	<b>5.028</b>	<b>1.334.549</b>	<b>4.500</b>	<b>1.232.678</b>
4.1	zasiłki pielęgnacyjne	4.158	636.174	3.973	627.444
4.2	świadczenia pielęgnacyjne	356	490.971	322	511.129
4.3	specjalny zasiłek opiekuńczy	332	114.854	53	30.471
4.4	zasiłek dla opiekuna	182	92.550	102	63.634
<b>5.</b>	<b>Świadczenia Rodzicielskie</b>	<b>287</b>	<b>303.121</b>	<b>361</b>	<b>334.987</b>
<b>6.</b>	<b>Składki na ubezpieczenia społeczne</b>	<b>550</b>	<b>134.508</b>	<b>359</b>	<b>116.103</b>
	<b>OGÓLEM:</b>	<b>16.883</b>	<b>3.159.045</b>	<b>15.865</b>	<b>3.011.889</b>

i) **fundusz alimentacyjny:**

Ośrodek Pomocy Społecznej w rejestrze posiada 80 dłużników alimentacyjnych z tego 36 wierzycielki w 2018 r. nie pobierały świadczeń.

Gmina Bojanowo wypłaca świadczenia alimentacyjne za 44 dłużników alimentacyjnych w tym:

- z Gminy Bojanowo za 13 dłużników,
- z innych gmin za 18 dłużników,
- bez adresu zamieszkania za 13 dłużników.

Fundusz alimentacyjny w 2018 roku wypłacono dla 56 osób, wydając 58 decyzji.

W 2017 roku Ośrodek Pomocy Społecznej posiadał 75 dłużników alimentacyjnych z tego 33 wierzycielki nie pobierały świadczeń.

Gmina Bojanowo wypłaciła świadczenia alimentacyjne za 42 dłużników alimentacyjnych w tym:

- z Gminy Bojanowo za 12 dłużników

- z innych gmin za 17 dłużników
- bez adresu zamieszkania za 13 dłużników

**j) świadczenia wychowawcze (500 PLUS)**

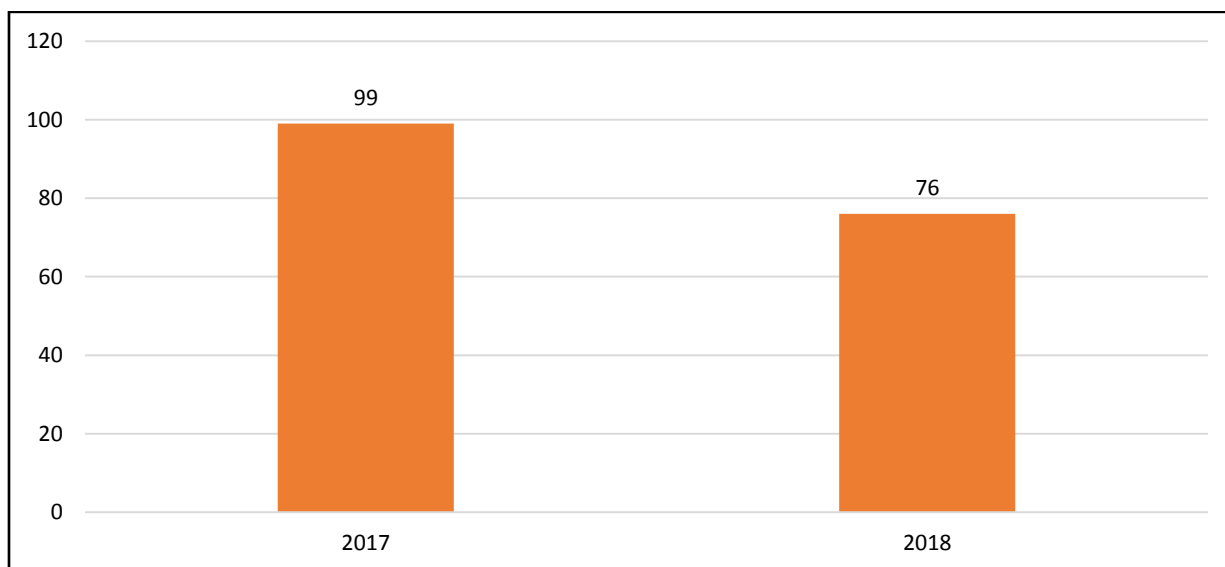
W 2018 roku o przyznanie świadczenia wychowawczego wpłynęło 729 wniosków w tym: 599 w formie papierowej i 130 w formie elektronicznej. Wydano 724 decyzje przyznające świadczenia i 60 decyzji odmawiających przyznanie świadczeń. W 2017 roku o przyznanie świadczenia wychowawczego wpłynęło 781 wniosków (w tym: 720 w formie papierowej, 61 w formie elektronicznej) Wydano 830 decyzji.

**k) dobry start (300 PLUS)**

Program dobry start realizowany był od 1 lipca 2018 roku. Wpłynęło 745 wniosków, w tym: 527 wniosków w formie papierowej i 218 wniosków w formie elektronicznej. Wyplacono świadczenia dla 1.083 uczniów.

- l) **dotatki mieszkaniowe** - w 2018 roku wyplacono dodatki dla 76 rodzin, wydajac 130 decyzji. W 2017 roku wyplacono dodatki dla 99 rodzin, wydajac 155 decyzji.

**Liczba osób korzystających z dodatku mieszkaniowego w poszczególnych latach**



- m) **dotatki energetyczne**- W 2018 roku wyplacono dodatki energetyczne dla 27 rodzin, wydajac 45 decyzji. W 2017 roku wyplacono dodatki energetyczne dla 32 rodzin wydajac 48 decyzji.

- n) **karta duzej rodziny**- W 2018 roku Kartę Dużej Rodziny wydano dla 15 rodzin, 2 rodziny złożyły wniosek o przedłużenie karty oraz 4 rodziny złożyły wniosek o wydanie duplikatu karty.



- o) **pomoc materialna dla uczniów**- W 2018 roku pomocą socjalną w postaci stypendiów szkolnych objęto 169 uczniów wydając 136 decyzji. Pomocą socjalną w postaci stypendiów szkolnych w 2017 roku objęto 170 uczniów, wydając 164 decyzje.

**Ogółem wydano decyzji (przyznające i odmawiające świadczeń):**

		2017	2018
<b>1.</b>	Świadczenia z pomocy społecznej	1036	975
<b>2.</b>	Świadczenia rodzinne z dodatkami, świadczenia opiekuńcze i fundusz alimentacyjny	941	775
<b>3.</b>	Świadczenie wychowawcze	830	784
<b>4.</b>	Dodatki mieszkaniowe	155	130
<b>5.</b>	Dodatki energetyczne	48	45
<b>6.</b>	Pomoc materialna dla uczniów- stypendia	164	136

**Łącznie w 2018 roku wydano 2.845 decyzji, w 2017 roku 3.174 decyzji**

**1. Ilość osób objętych usługami opiekuńczymi**

W 2018 roku świadczeniami w formie usług opiekuńczych objęto 69 osób w tym: 47 osób zamieszkałych na terenie miasta i 22 osoby zamieszkałe na terenie wiejskim. W 2017 roku usługami opiekuńczymi objęto 57 osób w tym: 44 osoby samotnie gospodarujące i 13 osób w rodzinie z tego: 13 osób z terenu wiejskiego

**2. Pensjonat dla Osób Starszych przy ul. Lipowej 2a i 2b**

Pensjonat dla osób starszych mieści się w dwóch budynkach. W jednym budynku znajduje się 18 mieszkań, a w drugim 7 mieszkań. Każde mieszkanie składa się z pokoju, aneksu kuchennego, łazienki. Mieszkańcy ponoszą koszty energii elektrycznej, wody wg. zużycia, każdy mieszkaniec ma swój licznik oraz koszty energii cieplnej. W zależności od potrzeby ponosi koszty związane ze świadczeniem usług opiekuńczych od poniedziałku do piątku w godz. od 7,00 do 15,00. Gmina ponosi koszty związane z utrzymaniem pomieszczeń gospodarczych (świetlicy, pralni suszarni kotłowni itp.), konserwacją windy, gaśnic, opłaca podatek, ubezpieczenie i partycypuje w kosztach remontów.

**3. Ilość osób skierowanych do DPS czy innych form opieki**

W 2018 roku w 7 domach pomocy społecznej z Gminy Bojanowo przebywało 15 osób, w tym: DPS w Pakówce 3 osoby

DPS w Tursku 2 osoby

DPS w Chumiętkach 6 osób

DPS we Wronińcu 1 osoba

DPS w Baszkowie 1 osoba

DPS w Reczu 1 osoba

DPS w Osieku 1 osoba

W 2017 roku w 7 domach pomocy społecznej przebywało 14 mieszkańców Gminy Bojanowo, w tym: DPS w Pakówce 3 osoby

DPS w Chumiętkach 5 osób

DPS w Tursku 2 osoby

DPS we Wronińcu 1 osoba

DPS w Kobylej Górze 1 osoba

DPS w Baszkowie 1 osoba

DPS w Strzelcach Opolskich 1 osoba

#### 4. Ilość procedur w ramach Niebieskiej Karty

W 2018 roku do Przewodniczącego ZI wpłynęło 15 Niebieskich Kart. Zespoły robocze pracowały z 21 przypadkami przemocy (w tym w 6 przypadkach to kontynuacja z lat poprzednich). W 13 przypadkach zakończono procedurę NK.

W 2017 roku do Przewodniczącego Zespołu Interdyscyplinarnego wpłynęło 12 Niebieskich Kart. Zespoły Robocze pracowały z 21 przypadkami przemocy (w tym w 9 przypadkach to kontynuacja z lat poprzednich). W 2 przypadkach sprawę skierowano do Sądu Rodzinnego i Nieletnich w Rawiczu. W 12 przypadkach zakończono procedurę NK.



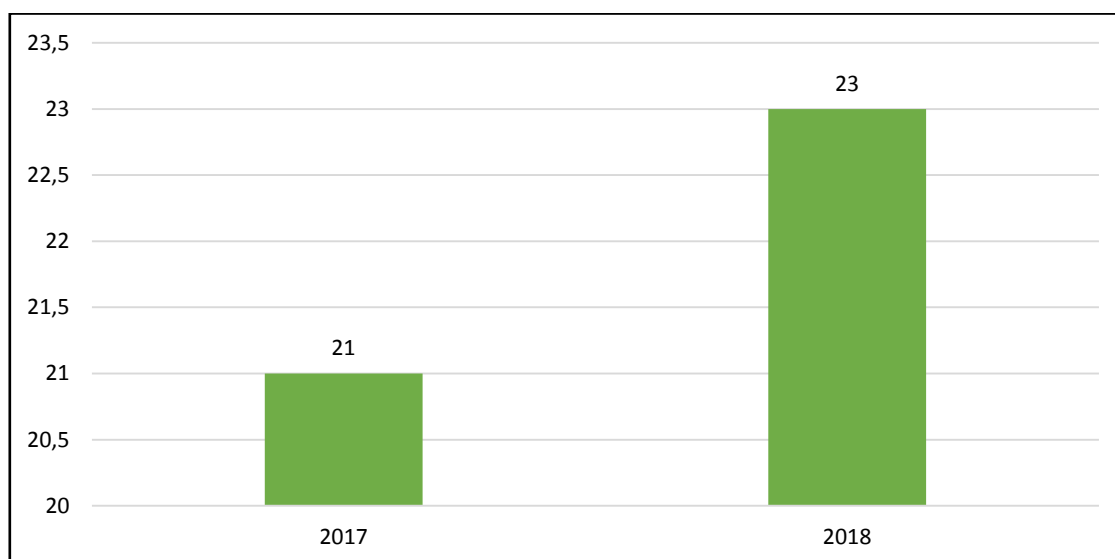
5. **Asystent rodziny:** W 2018 r. asystenturą objęto 11 rodzin, w których przebywało 25 dzieci. W 2017 roku asystenturą zostało objętych 15 rodzin, w których przebywało 34 dzieci.

Rok	Liczba rodzin	Liczba dzieci	Liczba dorosłych	Ogółem liczba osób
2017	15	34	26	60
2018	11	25	17	42

## 6. Ilość dzieci w pieczy zastępczej

Z Gminy Bojanowo w 2018 roku w pieczy zastępczej przebywało 23 dzieci, z tego 7 dzieci mieszkało w rodzinie spokrewnionej, 7 dzieci w rodzinie zastępczej zawodowej i 9 dzieci w placówce opiekuńczo-wychowawczej. W 2017 roku przebywało w pieczy zastępczej 21 dzieci z tego: 5 dzieci mieszkało w rodzinie spokrewnionej, 8 dzieci w rodzinie zastępczej zawodowej pełniącej funkcję pogotowia rodzinnego i 9 dzieci w placówce opiekuńczo-wychowawczej.

### Liczba dzieci umieszczonych w pieczy zastępczej w poszczególnych latach



## 7. Baza lokalowa, ilość pracowników OPS

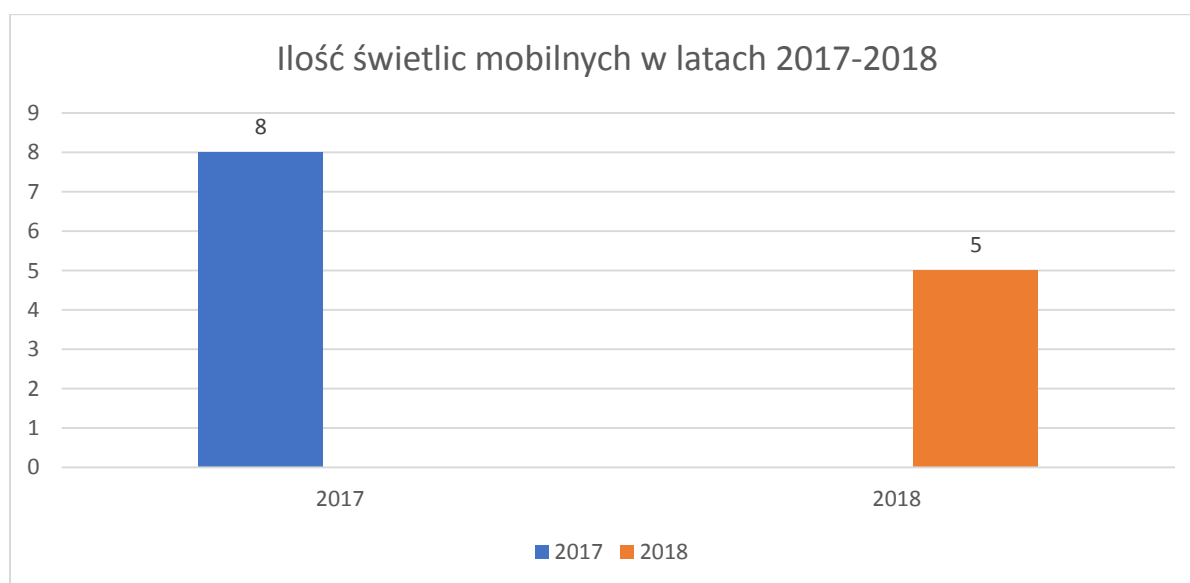
Ośrodek Pomocy Społecznej mieści się w budynku Urzędu Miejskiego przy ul. Rynek 12. OPS składa się z 6 pomieszczeń zlokalizowanych na I piętrze. W 2018 r. w Ośrodku Pomocy Społecznej w Bojanowie zatrudnionych było 26 pracowników na następujących stanowiskach pracy:

Lp.	Stanowisko pracy	Liczba etatów
1.	Kierownik	1
2.	Z-ca Kierownika	1
3.	Główna Księgowa	1
4.	Pracownicy socjalni	5

5.	Opiekunki	10
6.	Asystent rodziny	1
7.	Inspektor (świadczenia rodzinne, dodatki mieszkaniowe, fundusz alimentacyjny, dodatki energetyczne)	2
8.	Specjalista (świadczenia wychowawcze, Dobry Start)	1
9.	Pomoc administracyjna	2
10.	Fizjoterapeuci	2

W 2017 roku w Ośrodku Pomocy Społecznej zatrudnionych było 24 pracowników, w tym: kierownik, z-ca kierownika, gł. księgową, 5 pracowników socjalnych, 1 specjalista ds. świadczeń rodzinnych i funduszu alimentacyjnego, 1 specjalista ds. świadczeń rodzinnych i dodatków mieszkaniowych, 1 referent ds. świadczeń wychowawczych, 1 pomoc administracyjna, 9 opiekunek, 1 asystent rodziny, 2 fizjoterapeutów.

8. **Zajęcia mobilne**- Zajęcia mobilne na świetlicach wiejskich są to zajęcia dla dzieci z wiosek w celu spędzenia wspólnie czasu wolnego, które odbywają się na świeżym powietrzu lub w sali wiejskiej. Na zajęciach dzieci mogą wykazać się swoimi zdolnościami plastycznymi, kulinarnymi sportowymi.



W roku 2017, zajęcia mobilne odbywały się w - Zaborowicach, Trzeboszu, Czechnowie, Giżynie, Gołaszynie, Golinie Wielkiej, Sowinach i Gościejewicach.

Rok 2018 - Zaborowice, Trzebosz, Czechnów, Giżyn, Gołaszyn

Dzieci z zapałem uczestniczą w zajęciach mobilnych, chętnie spędzają razem czas oraz są bardzo aktywne. Na chwilę obecną łączna ilość dzieci to około 100 osób. Jednym z największych wydarzeń na zajęciach mobilnych jest wspólna wigilia, która odbywa się co roku. Są również organizowane wyjazdy np. na kręgle, Jump -trump, Kino, wycieczka do Deli Parku balik karnawałowy.

9. **Prace społecznie-użyteczne:** Zgodnie z zawartym porozumieniem prace te w 2018 roku wykonywało miesięcznie 10 osób. Siedem osób kierowano do ZGKiM gdzie wykonywały prace porządkowe i upiększające naszą Gminę, dwie osoby do OPS, które utrzymywały w czystości niezamieszkałe pomieszczenia i obejście w Pensjonacie dla osób starszych i jedną osobę do GCKSTiR do prac porządkowych. W 2017 roku miesięcznie do prac kierowano 12 osób. Ogółem w 2017 roku do prac skierowano 20 osób.

10. **Realizacja polityk, programów, strategii i projektów:**

a) **Dożywianie – realizacja programu „Pomoc państwa w zakresie dożywiania” na lata 2014-2020**

W 2018 roku programem objęto 228 osób w tym: w formie posiłków 143 osoby (135 dzieci i 8 osób dorosłych), w formie zasiłków celowych 85 osób na kwotę 29.755 zł.

W 2017 roku programem objęto 252 osoby w tym: w formie posiłków (154 dzieci i 3 dorosłych), ponadto z programu wypłacono zasiłki celowe dla 33 rodzin (95 osób).

b) **Resortowy Program Wspierania Rodziny i Systemu Pieczy Zastępczej „Asystent Rodzinny i koordynator rodzinnej pieczy zastępczej”** zarówno w roku 2018 jak i 2017 otrzymano środki na dofinansowanie kosztów wynagrodzenia asystenta. W 2018 roku otrzymano środki w kwocie 23.204 zł, w 2017 roku kwota ta wynosiła 24.164 zł.

c) **Program Przeciwdziałania Przemocy w Rodzinie oraz Ochrony Ofiar Przemocy w Rodzinie-** W 2017 r. ramach programu prowadzono zajęcia mobilne w świetlicach wiejskich oraz przeprowadzono szkolenia dla nauczycieli i dla rodziców. W 2018 roku w ramach programu kontynuowano prowadzenie zajęć mobilnych w świetlicach wiejskich oraz przeprowadzono warsztaty profilaktyczne w Szkole Podstawowej w Golinie Wielkiej i Gościejewice.

d) **Projekt systemowy pn. „RAZEM PRZECIWIW WYKLUCZENIU” współfinansowany ze środków Unii Europejskiej w ramach Europejskiego Funduszu Społecznego** – w ramach projektu utworzono wypożyczalnię sprzętu specjalistycznego, zorganizowano zajęcia w ramach Szkoły Rodzica oraz zatrudniono 2 fizjoterapeutów świadczących specjalistyczne usługi opiekuńcze. Projekt był realizowany w okresie od 01.01.2017 r. do 31.12.2018 r. Jego głównym celem było zwiększenie dostępu 222 mieszkańców powiatu do usług społecznych, w zakresie wsparcia rodziny w systemie pieczy zastępczej oraz usług opiekuńczych i asystenckich.

Dla Gminy Bojanowo wartość projektu wyniosła 170.967,93 PLN, w tym: z Europejskiego Funduszu Społecznego: 162.663,69 PLN, wkład własny 8.304,24 PLN.

**e) Program rozwiązywania problemów alkoholowych**

Zgodnie z ustawą o wychowaniu w trzeźwości i przeciwdziałaniu alkoholizmowi z dnia 26 października 1982 r (t.j. Dz.U. z 2018r poz. 2137 ze zm.) prowadzenie działań związanych z profilaktyką i rozwiązywaniem problemów alkoholowych należy do zadań własnych gminy.

Zakres zadań ujęty jest w Gminnym Programie Profilaktyki i Rozwiązywania Problemów Alkoholowych i Gminnym Programie Przeciwdziałania Narkomanii, który każdego roku jest przyjmowany przez radę gminy w formie uchwały.

Głównym celem działań profilaktycznych komisji jest zapobieganie powstawaniu nowych problemów alkoholowych oraz zwiększenie zdolności do radzenia sobie z istniejącymi problemami alkoholowymi.

Dużą rolę w rozwiązywaniu problemów alkoholowych na szczeblu lokalnym odgrywa Gminna Komisja Rozwiązywania Problemów Alkoholowych.

Komisja zajmuje się wspieraniem osób uzależnionych i ich rodzin, kształtowaniem zdrowego stylu życia. Ponadto realizuje określone ustawowo zadania gminy w zakresie profilaktyki i rozwiązywania problemów alkoholowych.

Do GKRPA można zgłaszać osoby, mające problemy alkoholowe. To na komisji spoczywa obowiązek podejmowania czynności zmierzających do orzeczenia o zastosowaniu wobec osoby uzależnionej od alkoholu obowiązku poddania się leczeniu odwykowemu. Do zadań GKRPA w ramach instytucji prawnej zobowiązanej do leczenia należy:

- przyjęcie zgłoszenia o przypadku nadużywania alkoholu,
- zaproszenie na rozmowę tych osób i motywacja do poddania się leczeniu odwykowemu,
- kierowanie osób, w stosunku do których toczy się postępowanie, na badanie w celu wydania przez biegłych sądowych (psycholog i psychiatra) opinii w przedmiocie uzależnienia od alkoholu i wskazania rodzaju zakładu leczniczego.
- złożenie wniosku do Sądu Rejonowego o wszczęcie postępowania w sprawie zobowiązania do leczenia odwykowego.

<b>Wyszczególnienie</b>	<b>2017 rok</b>	<b>2018 rok</b>
<b>Ogółem ilość osób zgłoszonych z wnioskiem do sądu</b>	2	3
<b>Ilość udzielanych porad w Punkcie Konsultacyjnym w Bojanowie</b>	5	8

Środki na realizację Gminnego Programu Przeciwdziałania Alkoholizmowi i Gminnego Programu Przeciwdziałania Narkomanii pochodzą z wpłat na udzielone zezwolenia na sprzedaż napojów alkoholowych

	<b>2017 rok</b>	<b>2018 rok</b>
<b>Wykorzystane środki na realizację Gminnego Programu Przeciwdziałania Alkoholizmowi i Narkomanii</b>	142.360,00 zł	144.409,00 zł

Środki te wykorzystywane są na między innymi na: podejmowanie działań edukacyjno-informacyjnych wśród dzieci i młodzieży oraz mieszkańców Gminy Bojanowo( konkursy, programy profilaktyczne, bezpłatne porady prawnika i psychologa) propagowanie aktywnego spędzania wolnego czasu ( zorganizowanie i dofinansowanie rajdu „Bez nałogów”, kolonii, półkolonii obozów, zajęć mobilnych w świetlicach wiejskich)

<b>Ilość bezpłatnych porad</b>	<b>2017 rok</b>	<b>2018 rok</b>
<b>Bezpłatne porady psychologa</b>	34	92
<b>Bezpłatne porady prawnika</b>	91	98

## V. Oświata i organizacje pozarządowe

Gmina Bojanowo jest organem prowadzącym dla 3 szkół podstawowych i 2 przedszkoli.

Placówka	Siedziba	Liczba uczniów w 2018	Liczba nauczycieli	Liczba pracowników niepedagogicznych
Szkoła Podstawowa im. Bl. Edmunda Bojanowskiego w Bojanowie	Bojanowo, ul. Drzymały 28 – klasy od I do III, ul. Lipowa 2 klasy od IV do VIII	475 (w 2017r.- 425) Klasy gimnazjalne w Bojanowie - 83	54	Administracja -5 Obsługa- 18
Szkoła Podstawowa im. Arkadego Fiedlera w Golinie Wielkiej	Golina Wielka 65a,	145 (w 2017r.- 127)	19	Administracja -1 Obsługa -3
Szkoła Podstawowa im. Jana Brzechwy w Gościejewicach	Gościejewice nr 31	80 (w 2017 r. 70)	18	Administracja -1 Obsługa -4
Przedszkole im. Misia Uszatka w Bojanowie	Bojanowo, ul. Dąbrowskiego 10, raz oddziały na ul. Drzymały 28	156 (w 2017r. 153)	15	Administracja -2 Obsługa -13
Przedszkole w Trzeboszu z oddziałami w: - Golinie Wielkiej  - Kawczu	Trzebosz 12  Golina Wielka 14  Kawcze 49	44 (w 2017r. 48)  43 (w 2017r. 50)  12 (w 2017r. 17)	12	Administracja - 3 Obsługa -11

Na terenie Gminy Bojanowo w roku 2018 funkcjonowały dwa przedszkola niepubliczne, do których uczęszczało łącznie 75 dzieci.



## Wyniki egzaminów gimnazjalnych

### Średnie wyniki egzaminów gimnazjalnych rok 2017

	J. polski	Matematyka	J. angielski podstawowy	J. angielski rozszerzony	J. niemiecki podstawowy	Historia, WOS	Przedmioty przyrodnicze
Średnia powiatu	<b>63,79</b>	<b>43,74</b>	<b>57,34</b>	<b>38,94</b>	<b>49,55</b>	<b>53,92</b>	<b>47,53</b>
<b>Bojanowo</b>	<b>59,61</b>	<b>36,79</b>	<b>51,24</b>	<b>33,43</b>	<b>50,75</b>	<b>46,84</b>	<b>45,97</b>
Jutrosin	62,81	45,63	72,39	58,06	47,37	55,64	47,58
Miejska Górka	60,04	40,78	54,87	34,30	38,20	52,91	46,21
Pakosław	66,33	51,90	56,28	37,59	58	53,80	50,37
Rawicz	66,72	45,17	58,80	40,80	55,49	56,21	48,07

### Średnie wyniki egzaminów gimnazjalnych rok 2018

	J. polski	Matematyka	J. angielski podstawowy	J. angielski rozszerzony	J. niemiecki podstawowy	Historia, WOS	Przedmioty przyrodnicze
Średnia powiatu	<b>61,51</b>	<b>45,32</b>	<b>57,20</b>	<b>40,41</b>	<b>42,07</b>	<b>52,79</b>	<b>49,87</b>
<b>Bojanowo</b>	<b>56,38</b>	<b>38,80</b>	<b>50,45</b>	<b>35,34</b>	<b>35,50</b>	<b>50,12</b>	<b>48,54</b>
Jutrosin	62,14	43,80	65,09	45,85	36,73	52,20	50,16
Miejska Górka	62,09	44,82	52,91	34,90	53,00	56,29	50,28
Pakosław	62,72	56,00	57,65	37,56	-----	52,90	56,87
Rawicz	62,76	46,02	60,10	45,03	42,17	52,48	48,40

## **Działalność organizacji pozarządowych na terenie gminy w 2018 r.**

Na terenie gminy w 2018 roku działało łącznie 9 organizacji pozarządowych i stowarzyszeń, które przystąpiły do otwartego konkursu ofert na realizację 2 zadań publicznych: w zakresie wspierania i upowszechniania kultury fizycznej - 7 podmiotów, które otrzymały łącznie dofinansowanie w kwocie 150.000,00 zł oraz działalności na rzecz osób w wieku emerytalnym - 2 podmioty z dofinansowaniem w kwocie 20.000,00 zł a były to:

**- na zadanie w zakresie wspierania i upowszechniania kultury fizycznej:**

1. Międzyszkolny Uczniowski Klub Sportowy „SZOK” Bojanowo, który otrzymał kwotę 50.060,00 zł;
2. Towarzystwo Sportowe „RUCH” Bojanowo, które otrzymało kwotę 36.000,00 zł;
3. LZS „SALUS” Golinka, który otrzymał kwotę 7.000,00 zł;
4. Bojanowski Klub Karate „KAMAE”, który otrzymał kwotę 12.000,00 zł;
5. Uczniowski Klub Sportowy przy Szkole Podstawowej im. Arkadego Fiedlera w Golinie Wielkiej, który otrzymał kwotę 20.440,00 zł;
6. Klub Sportowy „SZTANGA” w Bojanowie, który otrzymał kwotę 9.500,00 zł;
7. Stowarzyszenie „EXTREMALNE BOJANOWO”, które otrzymało kwotę 9.000,00 zł;

**- na zadanie w zakresie działalności na rzecz osób w wieku emerytalnym:**

1. Stowarzyszenie zwykłe „ZGRANI” Bojanowo, które otrzymało kwotę 16.800,00 zł;
2. Stowarzyszenie zwykłe K.L.A.R. Kawcze, które otrzymało kwotę 3.200,00 zł.

Łącznie na oba zadania przeznaczono kwotę 170.000,00 zł

Dla porównania w roku 2017 na terenie gminy działało 6 organizacji pozarządowych i stowarzyszeń, które przystąpiły do otwartego konkursu ofert na realizację zadania publicznego w zakresie wspierania i upowszechniania kultury fizycznej, które otrzymały dofinansowanie w łącznej kwocie 130.000,00 zł, a były to:

1. Towarzystwo Sportowe „RUCH” Bojanowo, które otrzymało kwotę 36.000,00 zł;
2. LZS „SALUS” Golinka, który otrzymał kwotę 7.000,00 zł;
3. Bojanowski Klub Karate, który otrzymał kwotę 10.000,00 zł;
4. Uczniowski Klub Sportowy przy Szkole Podstawowej im. Arkadego Fiedlera w Golinie Wielkiej, który otrzymał kwotę 19.000,00 zł;
5. Międzyszkolny Uczniowski Klub Sportowy „SZOK” Bojanowo, który otrzymał kwotę 50.500,00 zł;
6. Klub Sportowy „SZTANGA” Bojanowo, który otrzymał kwotę 7.500,00 zł.

## VI. Rolnictwo, ochrona środowiska, infrastruktura drogowa, zagospodarowanie przestrzenne, działalność gospodarcza

### 1. Susza

W 2018 r. na terenie naszej gminy wystąpiła susza. Szacowanie strat odbywało się od lipca do października 2018r. Wpłynęło 150 wniosków o oszacowanie strat, na powierzchni ok. 4000 ha. Straty zostały oszacowane na kwotę ok. 5 136 750,73 zł.

### 2. Decyzje środowiskowych uwarunkowaniach realizacji przedsięwzięcia:

Rok 2017	Rok 2018
5	2

### 3. Decyzje o warunkach zabudowy:

Rok 2017	Rok 2018
81	77

### 4. Decyzje o ustaleniu lokalizacji inwestycji celu publicznego:

Rok 2017	Rok 2018
14	14

5. W roku 2018 zrealizowano jedno zadanie pn.: Budowa kanalizacji sanitarnej i wodociągowej w miejscowości Bojanowo. W wyniku realizacji wybudowano 148,6 m sieci kanalizacyjnej i 161,15 m sieci wodociągowej.
6. W 2018 roku udzielono dwóch dotacji na budowę przydomowych oczyszczalni ścieków na terenach nieskanalizowanych oraz 13 dotacji na wymianę źródła ciepła. W 2017 roku udzielono dwóch dotacji na budowę przydomowych oczyszczalni ścieków na terenach nieskanalizowanych oraz 2 dotacji na wymianę źródła ciepła.

### 7. Drogownictwo

Zakres prac	2017 rok	2018 rok
<b>Drogi wyremontowane, wybudowane</b>	800 metrów Wydartowo Pierwsze 200 metrów Giżyn	1,3 km Wydartowo Pierwsze 3,0 km Trzebosz - Zaborowice
<b>Chodniki wyremontowane, wybudowane</b>	330 metrów Bojanowo 250 metrów Gołaszyn, Kawcze, Gościejewice, Sowiny	250 mb Gołaszyn, Kawcze, Gościejewice, Sowiny 440 mb Bojanowo ul. Dąbrowskiego 300 mb Bojanowo ul. Leśna

## 8. Działalność gospodarcza

	Założenie działalności gospodarczej	Zakończenie działalności gospodarczej	Tendencja	Zawieszenie działalności gospodarczej
<b>Rok 2017</b>	82	16	+ 66	46
<b>Rok 2018</b>	65	36	+ 29	43

## **VII. Realizacja polityk, programów strategii i projektów**

### **- Programy szczepień realizowane w roku 2018.**

W roku 2018 gmina na podstawie podjętej Uchwały NR XVIII/160/12 Rady Miejskiej w Bojanowie z dnia 29 maja 2012 r. w sprawie uchwalenia „Programu przeciwdziałania rakowi szyjki macicy wśród dziewcząt w Gminie Bojanowo” zaszczepiono 44 dziewczęta. Koszt realizacji zadania wyniósł 12.088,00 zł.

W roku 2017 szczepieniem objęto 35 dziewcząt a na zadanie wydatkowano łącznie kwotę 10.328,00 zł.

### **- Realizacja polityk, programów, strategii i projektów.**

W roku 2018 zgodnie z art. 5a ust. 3 ustawy z dnia 24 kwietnia 2003 r. o działalności pożytku publicznego i o wolontariacie podjęta została Uchwała NR XLVII/336/18 Rady Miejskiej w Bojanowie w sprawie uchwalenia „Programu współpracy Gminy Bojanowo z organizacjami pozarządowymi oraz innymi podmiotami działającymi w sferze pożytku publicznego na 2019 rok”, zgodnie z którym do realizacji przyjęto dwa zadania publiczne to jest zadanie w zakresie wspierania i upowszechniania kultury fizycznej oraz w zakresie działalności na rzecz osób niepełnosprawnych i osób w wieku emerytalnym.

W dniu 24 listopada 2017 roku podjęta została Uchwała NR XXXVI/246/17 Rady Miejskiej w Bojanowie w sprawie uchwalenia „Programu współpracy Gminy Bojanowo z organizacjami pozarządowymi oraz innymi podmiotami działającymi w sferze pożytku publicznego na 2018 rok”, zgodnie z którym do realizacji przyjęto dwa zadania publiczne to jest w zakresie wspierania i upowszechniania kultury fizycznej oraz w zakresie działalności na rzecz osób w wieku emerytalnym .

### **Plan Gospodarki niskoemisyjnej**

Plan gospodarki niskoemisyjnej dla Gminy Bojanowo na lata 2015-2020” to strategiczny dokument dla gminy Bojanowo, mający wpływ na lokalną gospodarkę ekologiczną i energetyczną. Potrzeba sporządzenia i realizacji Planu gospodarki niskoemisyjnej wynika z zobowiązań, określonych w ratyfikowanym przez Polskę Protokole z Kioto oraz w pakiecie klimatyczno-energetycznym, przyjętym przez Komisję Europejską w grudniu 2008 roku.

Realizacja celów szczegółowych przyczyni się bezpośrednio do realizacji celów w zakresie ochrony powietrza wyznaczonych w obowiązującym Programem Ochrony Powietrza

(POP) dla strefy wielkopolskiej, czyli przywrócenia naruszonych standardów jakości powietrza oraz zmniejszenia stężeń substancji zanieczyszczających w powietrzu. Celem w zakresie redukcji emisji zanieczyszczeń do powietrza jest osiągnięcie i utrzymanie poziomów dopuszczalnych substancji w powietrzu zgodnie z art. 85, 86 i 91 ustawy Prawo ochrony środowiska oraz zgodnie z aktualnym Programem ochrony powietrza dla strefy wielkopolskiej

W „Planie Gospodarki Niskoemisyjnej dla Gminy Bojanowo” przewiduje się realizację inwestycji o niewielkiej skali z zakresu odnawialnych źródeł energii (kolektory słoneczne, pompy ciepła, kotły na biopaliwa w budynkach jednorodzinnych, ogniwa fotowoltaiczne) i termomodernizacji budynków, modernizacji kotłowni na energooszczędne, modernizacji oświetlenia (oświetlenia ledowe), modernizacji i naprawa dróg, budowy ścieżek rowerowych. Realizacja przedmiotowego dokumentu przyczyni się do poprawy stanu środowiska naturalnego, usprawni mechanizmy chroniące środowisko przed degradacją. Realizacja planowanych zadań zmniejszy zużycia energii, zmniejszy emisję CO<sub>2</sub> i pośrednio poprawi stan środowiska. Działania w zakresie modernizacji kotłowni, termomodernizacji budynków wpłyną na oszczędność energii cieplnej i na poprawę jakości powietrza atmosferycznego poprzez ograniczenie emisji zanieczyszczeń, a tym samym poprawy jakości życia mieszkańców Gminy Bojanowo.

Gmina Bojanowo w ramach podjętych działań od kilku lat udziela pomocy właścicielom nieruchomości w wymianie przestarzałego źródła ogrzewania na piec spełniający wymagania w zakresie niskiej emisji zanieczyszczeń do powietrza uchwała i regulamin udzielania dotacji celowej pod linkiem ->

[http://www.biuletyn.net/nt-bin/\\_private/gminabojanowo/8294.pdf](http://www.biuletyn.net/nt-bin/_private/gminabojanowo/8294.pdf)

## **Program Ochrony Środowiska**

Program Ochrony Środowiska dla Gminy Bojanowo na lata 2013-2016 z perspektywą do roku 2020 aktualizacja [http://www.biuletyn.net/nt-bin/\\_private/gminabojanowo/5412.pdf](http://www.biuletyn.net/nt-bin/_private/gminabojanowo/5412.pdf)

Program jest dokumentem analizującym istniejący stan poszczególnych komponentów środowiska przyrodniczego Gminy Bojanowo oraz przedstawiającym cele i zadania konieczne do realizacji w poszczególnych obszarach interwencji w celu zachowania dobrego stanu środowiska, a tam gdzie konieczna jest jego poprawa przedstawione zostały działania naprawcze.

Za cel priorytetowy uznano poprawę jakości środowiska: przede wszystkim jakości wód powierzchniowych i podziemnych, a także ograniczenie hałasu komunikacyjnego. Podejmowane działania związane są z rozwojem zbiorczego systemu sieci kanalizacyjnej (w ramach KPOŚK), modernizacją systemów dystrybucji wody, przeciwdziałaniem zanieczyszczeniom obszarowym pochodzącym z rolnictwa oraz modernizacją podstawowego układu drogowego sprzyjającą ograniczeniu emisji zanieczyszczeń do powietrza oraz hałasu komunikacyjnego

W ramach licznych działań z zakresu ochrony środowiska Gmina Bojanowo udziela dofinansowania w zakresie: budowy przydomowych oczyszczalni ścieków, regulamin dostępny [http://www.biuletyn.net/nt-bin/\\_private/gminabojanowo/4504.pdf](http://www.biuletyn.net/nt-bin/_private/gminabojanowo/4504.pdf)

### **Program opieki nad zwierzętami bezdomnymi oraz zapobieganiu bezdomności zwierząt**

Zgodnie z treścią art. 11 a ustawy z dnia 21 sierpnia 1997r. o ochronie zwierząt (tekst jednolity Dz. U. z 2017r., poz. 1840 ze zmianami) Rada Gminy określa w drodze uchwały, corocznie do 31 marca, program opieki nad zwierzętami bezdomnymi oraz zapobieganiu bezdomności zwierząt.

Celem programu jest zapobieganie bezdomności zwierząt na terenie Gminy Bojanowo oraz opieki nad zwierzętami bezdomnymi. Program ma zastosowanie do wszystkich zwierząt domowych, w szczególności psów i kotów, w tym kotów wolnożyjących oraz zwierząt gospodarskich. Większość działań określonych w Programie dotyczy psów i kotów, ponieważ skala bezdomności tych zwierząt jest największa w Gminie Bojanowo. Rozwiązanie problemów tych zwierząt zostało oparte głównie na działalności międzygminnego schroniska w Henrykowie oraz innych podmiotów z którymi Gmina Bojanowo zawarła stosowne umowy.

### **Strategia Rozwoju Gminy Bojanowo**

Proces sporządzania Strategii był wspólną pracą liczego grona przedstawicieli samorządu (pracowników Urzędu Miejskiego, gminnych jednostek organizacyjnych, radnych oraz lokalnych przedsiębiorców i przedstawicieli różnych grup społecznych) oraz konsultantów Fundacji. Charakterystyczną cechą tego procesu była aktywna pomoc ze strony Gminy w zbieraniu danych, uczestnictwo w interpretacji tych danych i sporządzeniu diagnozy stanu Gminy oraz szeroka partycypacja przedstawicieli mieszkańców i różnych instytucji z terenu Gminy w określaniu możliwości rozwojowych i budowaniu programów strategicznego rozwoju.

Najważniejszym, wyjściowym elementem jest wizja Gminy, która określa pożądany przez mieszkańców jej wizerunek w perspektywie najbliższych kilkunastu lat, czyli jest swoistym „zdjęciem” Gminy.

Kolejnym elementem jest misja rozwoju Gminy, która określa, jaki powinien być kierunek rozwoju Gminy w perspektywie następnych kilkunastu lat i jakie są priorytety samorządu w działaniach na rzecz zaspokojenia potrzeb mieszkańców, czyli osiągnięcia stanu, określonego w wizji. Misja jest sentencją, która najlepiej ujmuje główne kierunki działania samorządu, jednocześnie wskazuje priorytety działalności w najbliższych latach, ale przede wszystkim jest najlepszym podsumowaniem całego opracowywanego planu strategicznego.

### **Wizja Gminy**

Wypracowana podczas spotkań z przedstawicielami różnych środowisk wizja gminy Bojanowo brzmi następująco:

Gmina Bojanowo to:

- atrakcyjnie położony, prężny, lokalny ośrodek rolniczy i gospodarczy
- spokojne, przyjazne miejsce do życia
- wykształceni, aktywni i zintegrowani mieszkańcy.

Powyższa wizja wskazuje na to, że gmina Bojanowo aspiruje do bycia lokalnym centrum gospodarczym, korzystającym ze swojej atrakcyjnej lokalizacji i rozwiniętego rolnictwa.

Do zamieszkania w Gminie, oprócz miejsc pracy, ma skłaniać możliwość życia w spokojnym, przyjaznym środowisku.

Mieszkańcy Gminy mają nie tylko być wykształceni, ale być aktywni na wielu polach. Bardzo ważne jest, aby potrafili ze sobą współpracować.

### **Misja rozwoju Gminy**

Misja określa, jakie są priorytety samorządu w działaniach na rzecz zaspokojenia potrzeb mieszkańców. Jest ona sentencją, która najlepiej ujmuje główne, planowane kierunki działania samorządu, jest także najlepszym podsumowaniem całego opracowywanego planu strategicznego.

Na podstawie analizy atutów oraz braków i problemów, biorąc pod uwagę zidentyfikowane uwarunkowania rozwoju Gminy, sformułowano następującą deklarację:



Jesteśmy dynamicznie rozwijającą się gminą, korzystnie położoną między Rawiczem i Leszmem, przy nowej trasie S5 Poznań-Wrocław, znaną z lokalizacji uznanego browaru.

Nasze cele rozwojowe pragniemy osiągnąć poprzez:

- stwarzanie korzystnych warunków do prowadzenia działalności gospodarczej, szczególnie dzięki terenom inwestycyjnym przy węźle trasy szybkiego ruchu i przyjaznemu klimatowi dla przedsiębiorców
- zapewnienie pełnej dostępności infrastruktury technicznej i społecznej
- stałe podnoszenie poziomu kształcenia
- zapewnienie szerokiej, urozmaiconej oferty kultury, rekreacji i sportu.

### **CELE STRATEGICZNE**

W rezultacie przeprowadzonych badań ankietowych, wywiadów z opiniotwórczymi mieszkańcami Gminy oraz konsultacji z szerokim gronem pracowników Urzędu Miejskiego i podległych jednostek, radnych oraz przedstawicieli innych instytucji, sformułowano dwa strategiczne cele rozwoju gminy Bojanowo. Bazują one na zidentyfikowanych wcześniej uwarunkowaniach rozwojowych Gminy (a więc posiadanych wewnętrznych atutach i pojawiających się w otoczeniu szansach, ale także uwzględniając najistotniejsze wewnętrzne problemy i zewnętrzne zagrożenia) i wytyczają główne kierunki jej dalszego rozwoju. Realizacja celów, w perspektywie objętej niniejszym planem, powinna w znacznym stopniu przybliżyć osiągnięcie pożądanego stanu rozwoju Gminy, określonego w jej wizji.

Cele strategiczne grupują poszczególne programy i projekty. Ich realizacja w przyjętej perspektywie czasowej powinna doprowadzić do osiągnięcia pożądanego stanu rozwoju Gminy, określonego w jej wizji. Z kolei programy strategiczne są „tematami” działań, których wykonanie powoduje osiągnięcie określonych celów. Programy strategiczne grupują projekty, związane tematycznie z poszczególnymi dziedzinami życia, czy działaniami samorządu. Projekty realizacyjne to już konkretne przedsięwzięcia, najłatwiej mierzalne przy wdrażaniu Strategii.

<b>Strategiczne cele rozwoju gminy Bojanowo wraz z programami i projektami strategicznymi</b>	
Cel strategiczny nr 1	<b>Program 1. Drogi i komunikacja</b>

<p>Rozwój infrastruktury technicznej i gospodarki</p>	<p>1.1. Opracowanie i wdrażanie planu rozbudowy gminnej infrastruktury drogowej</p> <p>1.2. Dążenie do poprawy stanu i bezpieczeństwa dróg krajowych, wojewódzkich i powiatowych</p> <p><b>Program 2. Rozwój infrastruktury komunalnej i ochrona środowiska</b></p> <p>2.1. Rozwój infrastruktury wodno-kanalizacyjnej</p> <p>2.2. Termomodernizacja obiektów użyteczności publicznej oraz działania, wykorzystujące odnawialne źródła energii</p> <p>2.3. Poprawa stanu obecnych i budowa nowych budynków komunalnych</p> <p>2.4. Poprawa porządku i czystości na terenie Gminy</p> <p>2.5. Poprawa wyposażenia służb komunalnych</p> <p>2.6. Edukacja ekologiczna mieszkańców i wspieranie wykorzystania alternatywnych źródeł energii</p> <p><b>Program 3. Rozwój gospodarczy</b></p> <p>3.1. Organizacja terenów pod inwestycje</p> <p>3.2. Orientacja Gminy na inwestorów</p> <p>3.3. Promocja wizerunkowa i gospodarcza Gminy</p>
<p>Cel strategiczny nr 2</p> <p>Stwarzanie atrakcyjnych warunków do rozwoju i wypoczynku</p>	<p><b>Program 4. Oświata</b></p> <p>4.1. Poprawa warunków nauki w gminnych placówkach oświaty</p> <p>4.2. Poprawa poziomu nauczania w szkołach. Zwiększenie liczby zajęć dodatkowych</p> <p><b>Program 5. Kultura i rozrywka</b></p> <p>5.1. Poprawa infrastruktury kultury na terenie Gminy</p> <p>5.2. Rozwój sieci i aktywizacja świetlic wiejskich</p> <p><b>Program 6. Rekreacja i sport</b></p> <p>6.1. Dalszy rozwój infrastruktury sportowo-rekreacyjnej</p> <p>6.2. Rewitalizacja rekreacyjnej przestrzeni publicznej</p> <p><b>Program 7. Zdrowie, pomoc społeczna i bezpieczeństwo</b></p>

	<p>7.1. Rozwój opieki zdrowotnej na terenie Gminy</p> <p>7.2. Promowanie zdrowego trybu życia</p> <p>7.3. Organizacja czasu wolnego osób starszych</p> <p>7.4. Poprawa warunków lokalowych OPS</p> <p>7.5. Efektywne wsparcie najbardziej potrzebujących mieszkańców Gminy</p> <p>7.6. Likwidacja barier architektonicznych</p> <p>7.7. Zwiększenie bezpieczeństwa publicznego</p> <p><b>Program 8. Aktywizacja społeczna i sprawne zarządzanie Gminą</b></p> <p>8.1. Aktywizacja i integracja mieszkańców</p> <p>8.2. Sprawny samorząd</p>
--	---

Większość zadań realizowanych w 2018 roku znalazło swoje odzwierciedlenie w strategicznych celach rozwoju gminy.

## VIII. Kultura i sport

### Gminne Centrum Kultury Sportu Turystyki i Rekreacji

#### 1. Ilość pracowników i baza lokalowa jednostki.

W 2018 roku w Gminnym Centrum Kultury, Sportu, Turystyki i Rekreacji w Bojanowie zatrudnieni byli następujący pracownicy:

- dyrektor – 1/1 etat
- instruktor animator kultury – 1/1 etat
- instruktor animator kultury – 1/1 etat – pracownik zatrudniony do 31.08.2018r. (rozwiązanie umowy o pracę na mocy porozumienia stron)
- instruktor animator kompleksu boisk sportowych „Moje Boisko Orlik 2012” w Bojanowie – 1/1 etat
- pracownik gospodarczy – 1/1 etat
- pracownik gospodarczy – sprzątaczką –  $\frac{3}{4}$  etatu – od 8.07.2018r. zwolnienie chorobowe trwającego do 31.12.2018r.
- pracownik gospodarczy – sprzątaczką –  $\frac{1}{2}$  etatu – zatrudniona w ramach umowy na zastępstwo od 1.10.2018r. – 31.12.2018r.

Gminne Centrum Kultury, Sportu, Turystyki i Rekreacji w Bojanowie dysponuje następującymi pomieszczeniami i obiektami:

- pomieszczenia administracyjne GCKSTiR w Bojanowie – 2 biura (1 biuro dyrektora + pokój instruktorów) + magazyn z zapleczem socjalnym, łazienka z 2 toaletami – usytuowane w budynku przy ulicy Ratuszowej 10A.
- sala widowiskowo – kinowa GCKSTiR w Bojanowie – 121 miejsc siedzących + 20 dostawek – wejście od ulicy Bojanowskiego.
- Amfiteatr im. Mieczysława Stora w Bojanowie – obiekt letni składający się z niezadaszonej widowni na otwartej przestrzeni wraz z budynkiem z pomieszczeniami magazynowymi, sceną, garderobą i toaletami umiejscowiony przy ulicy Parkowej.
- siedziba Zespołu Pieśni i Tańca „Gołaszyniaczy” – sala prób wraz z zapleczem kuchennym i sanitarnym umiejscowione w budynku przy ul. Ratuszowej 10A.
- pracownia plastyczna umiejscowiona w budynku przy ulicy Rynek 10 (wejście od ulicy Bojanowskiego) wraz z zapleczem sanitarnym.

- sala remizy OSP w Bojanowie przy ulicy Szkolnej 2 w Bojanowie wraz z zapleczem kuchennym i sanitarnym.
- kompleks boisk sportowych „Moje Boisko Orlik 2012” w Bojanowie umiejscowiony przy ulicy Leśnej 2D składający się z boiska do piłki nożnej ze sztuczną nawierzchnią, boiska do piłki koszykowej/ kortu tenisowego ze sztuczną nawierzchnią oraz budynku z szatniami, toaletami, prysznicami, magazynem i pokojem animatora.
- Stadion Miejski im. Brunona Wawrzyniaka w Bojanowie zlokalizowany przy ulicy Sportowej 3A składający się z boiska trawiastego do piłki nożnej, boiska do siatkówki plażowej, boiska asfaltowego do koszykówki, bieżni, klatki do rzutu dyskiem i młotem, dwóch rzutni do pchnięcia kulą oraz budynku wraz z pomieszczeniami siłowni miejskiej, zapleczem sanitarnym, piwnicą użytkową i zapleczem noclegowym.
- „Kulturalna Stajenka” zlokalizowane w budynku przy ul Rynek 10 (wejście od ulicy Ratuszowej) – w roku 2019 pomieszczenia zostaną wyremontowane oraz wyposażone z funduszy unijnych z przeznaczeniem pod działalność statutową Centrum.

#### **Najważniejsze realizowane wydarzenia w 2018 roku:**

- Koncerty edukacyjne dla uczniów szkół i przedszkoli z terenu gminy Bojanowo – miesięcznie odbywa się 10 koncertów, co rocznie daje 100 koncertów, w których bierze udział ponad 1200 uczestników
- Koncert Noworoczny w wykonaniu Capelli Zamku Rydzińskiego
- 26 Finał Wielkiej Orkistery Świątecznej Pomocy
- Występ kabaretu REWERS i Stanisława Tyma
- XIII Ogólnopolski Turniej w Koszykówkę Dziewcząt o Puchar Burmistrza Bojanowa – w turnieju udział wzięło 8 zespołów z całej Polski
- Koncert zespołu BIG CYC
- Zawody Lekkoatletyczne dla dzieci – w zawodach udział wzięło ponad 80 dzieci, które rywalizowały ze sobą w trzech konkurencjach – skoku w dal, rzucie piłeczką palantową, biegu na 60 metrów,
- Mityng Lekkoatletyczny RAWAG CUP – w mityngu rywalizują ze sobą lekkoatleci z całej Polski w takich konkurencjach jak rzut dyskiem, rzut oszczepem, skok w dal, rzut młotem i

pchnięcie kulą, kilkakrotnie gościem mityngu w Bojanowie był Konrad Bukowiecki wielokrotny medalista mistrzostw Polski i Europy,

- III Piknik Militarny – połączony z obchodami rocznicy uchwalenia Konstytucji 3 Maja piknik i inscenizacje historyczne corocznie przyciągają do Bojanowa ponad 500 osób

- XXXIV Bieg Zwycięstwa Bojanowo + Test Coopera – w Teście Coopera uczestniczyło ponad 50 zawodników, a w biegu ponad 250 biegaczy

- Koncert Narodowej Orkiestry Instrumentów Ludowych z Ukrainy w ramach Festiwalu Kultury „Ukraińska Wiosna”

- XX Powiatowy Konkurs Piosenki Dziecięcej i Młodzieżowej – w konkursie odbywającym się podczas drugiego dnia Wielkopolskich Targów Rolniczych w Gołszynie wzięło udział ponad 60 podmiotów artystycznych

- Integracyjny Dzień Dziecka – w tej imprezie uczestniczy ponad 600 dzieci z Bojanowa i wiosek z terenu gminy – udział w imprezie dla wszystkich dzieci jest bezpłatny

- DNI BOJANOWA – koncerty MIG, DJ NANA, Ziemia Zakazana, PIERSI – podczas tej dwudniowej imprezy łącznie na bojanowskim stadionie gościliśmy około 8 000 osób

- Teatr w Małym Mieście – spektakl dla dzieci + widowisko dla dorosłych – spektakle odbywają się w Amfiteatrze im. M. Stoor w Bojanowie – uczestników około 200 osób

- XV Konkurs w Powożeniu Zaprzęgami Konnymi – w konkursie udział wzięło 51 zaprzęgów konnych z terenu całego województwa, które rywalizowały ze sobą w 4 kategoriach: małe pary, małe single, duże pary, duże single

- Turniej Sołectw Gminy Bojanowo – w turnieju udział wzięło 14 sołectw, każda drużyna składała się z 10 zawodników

- Rodzinny Turniej w Boule – w turnieju wzięło udział 26 zawodników

- Dożynki Powiatowe

- Otwarte Zawody Latawcowe – Święto Latawca w Tarchalinie – w dwóch konkurencjach (gotowe modele latawcowe i latawce wykonane samodzielnie) rywalizowało łącznie 56 zawodników

- Rodzinny Rajd Rowerowy – w rajdzie po terenie gminy Bojanowo uczestniczyło łącznie ponad 300 rowerzystów

- I Ekstremalny Piknik Motoryzacyjny – współorganizowany ze Stowarzyszeniem Ekstremalne Bojanowo – rywalizacja na torze odbywała się w trzech kategoriach MotoCross, wrack, buggy.

- Koncert w ramach cyklu Wspomnień czar... pamięci Ryszarda Riedla – Jacek Dewódzki Band

- Obchody 100. Rocznicy Odzyskania Niepodległości + koncert niepodległościowo – operetkowy
- Jarmark Bożonarodzeniowy w Bojanowie – podczas jarmarku mieszkańcy gminy Bojanowo sprzedawali rękodzieło, własnoręcznie wykonane ozdoby choinkowe, świąteczne dekoracje, pierniki, ciasta i inne przysmaki. Podczas jarmarku występują również dzieci z przedszkoli i szkół z terenu gminy Bojanowo.  
Dzieci spotykają się również ze Świętym Mikołajem.
- Konkurs Plastyczny „Gminna Kartka Bożonarodzeniowa” – w konkursie udział wzięło 191 uczestników w 4 kategoriach wiekowych.
- Festiwal Sztuki dla Najmłodszych „Sztuka Szuka Malucha” – spektakl dla dzieci i rodziców oraz warsztaty.
- spotkania z podróżnikami – w 6 spotkaniach w roku uczestniczyło łącznie około 300 widzów.
- zbiórki krwi – dwa razy do roku – w zbiórkach bierze łącznie udział około 80 osób, co średnio daje około 40 litrów krwi.
- spływ kajakowy – 70 osób – 35 kajaków – spływ Baryczą i Orlą zakończony ogniskiem z kiełbaskami.
- zajęcia w ramach ferii zimowych i wakacji letnich – zajęcia wyjazdowe (basen, eurojump, lodowisko, gry miejskie, zajęcia ruchowe, bowling, zajęcia plastyczne – w zajęciach uczestniczyło łącznie około 400 dzieci.
- projekcje letniego kina plenerowego na leżakach odbywające się w Amfiteatrze im. M. Stoora w Bojanowie.

## **Biblioteka**

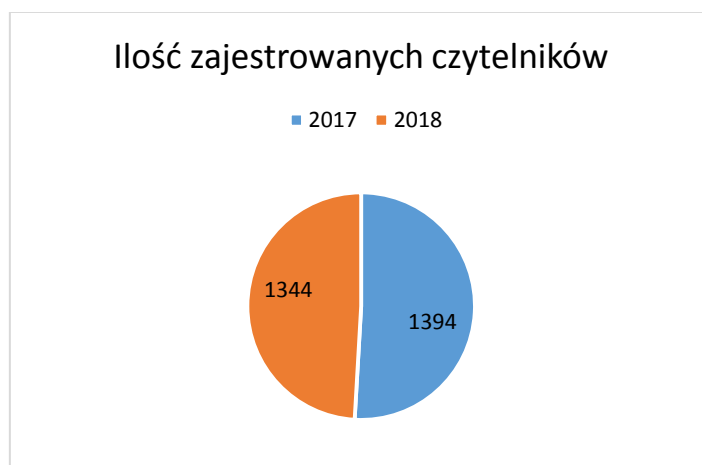
O edukację i kulturę czytelniczną mieszkańców Gminy Bojanowo dba Miejska Biblioteka Publiczna w Bojanowie, która mieści się na parterze budynku usytuowanego w centrum miasta przy Rynku. Zajmuje powierzchnię 138 m<sup>2</sup> na którą składają się: Wypożyczalnia, Czytelnia, Dział Gromadzenia i Opracowania oraz toaleta i zaplecze socjalne. Wspierana jest przez dwa punkty biblioteczne działające w Pakówce i Golince. Personel biblioteki liczy trzech pracowników merytorycznych, wszyscy z wykształceniem bibliotekarskim.

Księgozbiór bojanowskiej biblioteki ma charakter uniwersalny, tworzą go książki i audiobooki. Obok beletrystyki polskiej i światowej oraz literatury dziecięcej i młodzieżowej – które stanowią zdecydowaną większość – zawiera również pozycje z różnych dziedzin

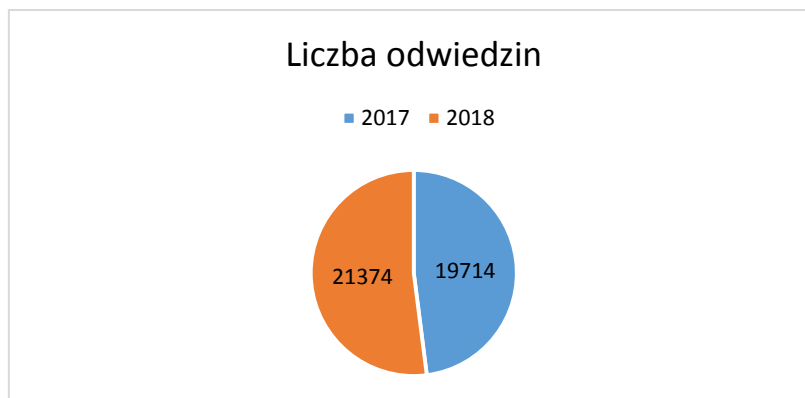
wiedzy. W minionym roku wzbogacony został o 1348 książek i 20 audiobooków, a na koniec 2018 liczył odpowiednio 35.037 woluminów i 280 zbiorów audiowizualnych. Zakup nowości odbywa się z uwzględnieniem literackich trendów i zainteresowań czytelników.

Biblioteka otwarta jest sześć dni w tygodniu, w tym trzy dni czynna jest od 8:00 do 19:00. Tak elastyczne godziny oraz atrakcyjna lokalizacja z pewnością ułatwiają dostęp do biblioteki nie tylko dzieciom i Seniorom, ale również osobom pracującym zawodowo.

W 2018 r. w bibliotece zarejestrowanych było 1344 czytelników, którzy wypożyczyli 34.189 woluminów. W ciągu roku odwiedziły bibliotekę 21.374 osoby, z tego 14.608 stanowiły osoby wypożyczające, a 5.850 to uczestnicy spotkań kulturalnych i zajęć czytelniczo-edukacyjnych.







Działalność biblioteki poza zadaniami statutowymi jest dużo szersza. Jest miejscem spotkań autorskich i prelekcji, wystaw różnotematycznych, lekcji bibliotecznych, spektakli bajkowych i spotkań czytelniczych dla najmłodszych. Organizowane są konkursy plastyczne i czytelnicze oraz letnie i zimowe zajęcia wakacyjne. W odpowiedzi na potrzeby Seniorów w bibliotece odbywają się bezpłatne warsztaty komputerowe oraz cotygodniowe spotkania z grami planszowymi. Biblioteka brała udział w ogólnopolskich akcjach – Tydzień Bibliotek, Narodowe Czytanie, Ogólnopolski Tydzień Czytania Dzieciom, Noc Bibliotek.

Praca biblioteki jest w pełni skomputeryzowana. Gromadzenie zbiorów i obsługa czytelnika zarządzana jest przez zintegrowany system biblioteczny Sowa-SQL Standard spełniający wymogi ODO. Wszystkie książki są skatalogowane i dostępne również przez katalog on-line widoczny na stronie internetowej biblioteki. Czytelnicy mogą zdalnie przejrzeć dostępne pozycje, dokonać rezerwacji i zamówienia, sprawdzić stan konta i prolongować wypożyczenia. On-line dostępne są również gromadzone w bibliotece artykuły prasowe związane tematycznie z Gminą Bojanowo. Na koniec 2018 r. biblioteka posiadała 9 stanowisk komputerów, w tym 6 do dyspozycji użytkowników. Wszystkie połączone z Internetem szerokopasmowym i Wi-Fi, wyposażone w system Windows 10.